

I PLAN
GOBIERNO
ABIERTO



GOBERNU
IREKIAREN
I. PLANA

Contigo Zurekin



Participación



Transparencia



Datos abiertos



Rendición
de cuentas



Integridad



¿POR QUÉ UN PLAN DE GOBIERNO ABIERTO?

- ❑ Compromiso del Gobierno de Navarra con el Gobierno Abierto
- ❑ Unificación de los equipos de transparencia, participación y atención a la ciudadanía en el Servicio de Gobierno Abierto y Atención a la Ciudadanía
- ❑ Finalización de la vigencia del Plan de Impulso de la Participación ciudadana 2017-2019, que nos deja sin un marco estratégico.
- ❑ Bases para una relación más cercana de Gobierno, ciudadanía y agentes del territorio



¿POR QUÉ UN PLAN DE GOBIERNO ABIERTO?

Marco Normativo

La Ley Foral 5/2018, de 17 de mayo, de Transparencia, Acceso a la información pública y buen gobierno.

La Ley Foral 12/2019, de 22 de marzo, de Participación democrática en Navarra.





Alineación con otros planes o instrumentos

**Plan Reactivar Navarra/Nafarroa Suspertu 2020-2023
(Medida 170: impulso del Plan de Gobierno Abierto)**

**Objetivos de Desarrollo Sostenible
en el marco de la Agenda 2030**



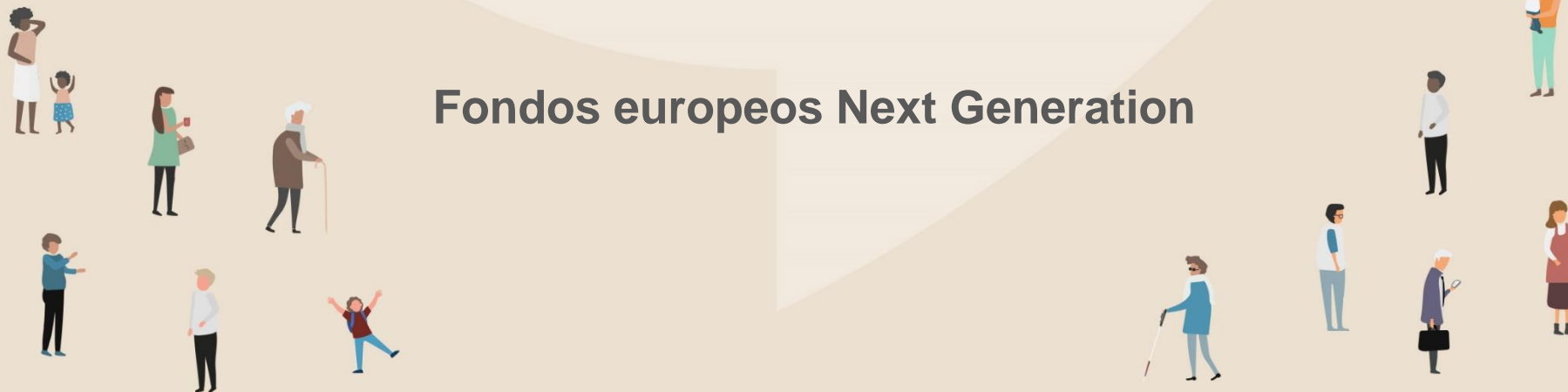
Alineación con otros planes o instrumentos

Plan de Impulso a la Participación Ciudadana 2017-2019
tanto el Plan como su evaluación deben de ser
considerados a la hora de elaborar este Plan

IV Plan de Gobierno Abierto del Gobierno de España

Estrategia digital de Navarra 2030
(en relación a datos abiertos)

Fondos europeos Next Generation



I PLAN
GOBIERNO
ABIERTO



GOBERNU
IREKIAREN
I. PLANA



Participación

¿Cómo lo vamos a hacer?

Se pondrán en marcha canales e instrumentos que posibiliten que cualquier persona o agente de Navarra pueda manifestar su opinión y realizar sus aportaciones



I PLAN
GOBIERNO
ABIERTO



GOBERNU
IREKIAREN
I. PLANA



Transparencia

¿Cómo lo vamos a hacer?

INFORMACIÓN EN CONSTANTE ACTUALIZACIÓN EN PÁGINA
DE GOBIERNO ABIERTO

<https://gobiernoabierto.navarra.es/es/participacion/procesos/i-plan-gobierno-abierto-2020-2023>

<https://gobiernoabierto.navarra.es/eu/partaidetza/prozesuak/gobernu-irekiaren-i-plana-2020-2023>





Visor de datos Covid-19

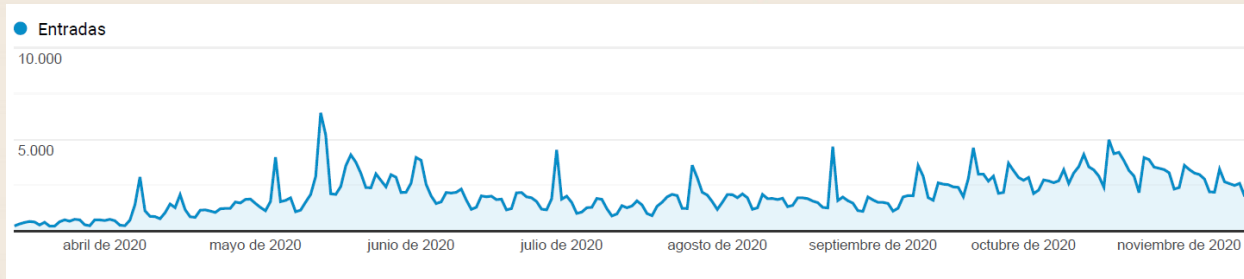


Datos sobre COVID-19 en Navarra en formato abierto

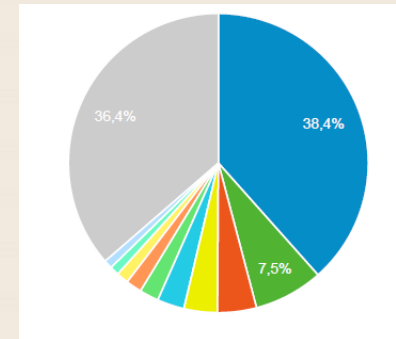
- Desde el inicio de la pandemia el Gobierno de Navarra viene publicando en el Portal de Gobierno Abierto datos en formato abierto: sanitarios (generales, por ZBS y por municipios); situación en centros socio-sanitarios; ERTES e impacto económico.
- Con la presentación de los datos en formato abierto se cumple con el principio legal de neutralidad tecnológica y se facilita la reutilización libre de los datos.



14 mar 2020 - 15 nov 2020



Página	Entradas	Entradas
	498.029 % del total: 100,00 % (498.029)	498.029 % del total: 100,00 % (498.029)
1. /es/coronavirus/impacto-situacion	191.421	38,44 %
2. /es/coronavirus	37.172	7,46 %
3. /es/open-data/datos/datos-zonas-basicas-salud-covid-19	20.818	4,18 %
4. /es/open-data/datos/positivos-covid-19-por-pcr-distribuidos-por-municipio	18.029	3,62 %
5. /es	14.536	2,92 %
6. /es/coronavirus/normativa	10.326	2,07 %
7. /es/open-data/datos/retribuciones-2020	8.513	1,71 %
8. /es/open-data/datos/datos-evolutivos-covid-19	6.522	1,31 %
9. /es/open-data/datos/menores-barbacoas	4.949	0,99 %
10. /es/open-data/datos/retribuciones-2019	4.565	0,92 %

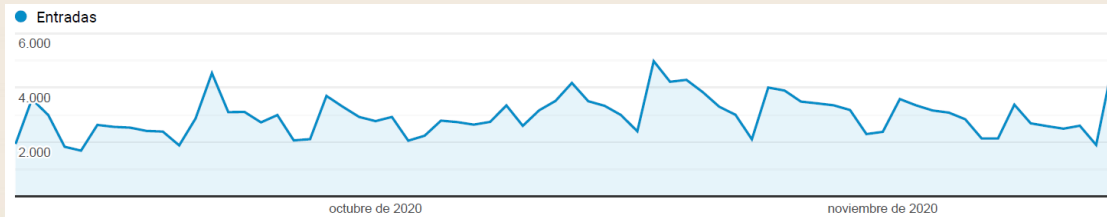


57,08 %

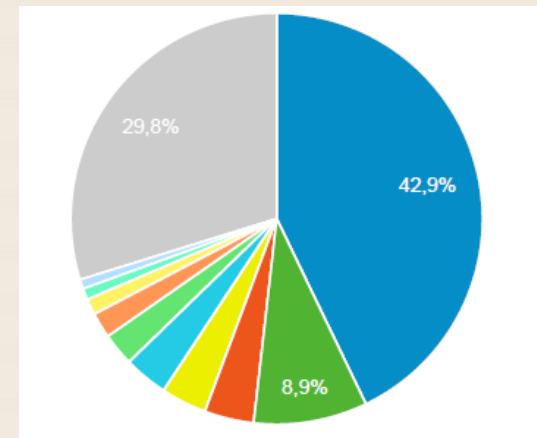
14/05/2020 6442



9 sept 2020 - 15 nov 2020



	202.025 % del total: 100,00 % (202.025)	202.025 % del total: 100,00 % (202.025)
1. /es/coronavirus/impacto-situacion	86.604	42,87 %
2. /es/open-data/datos/positivos-covid-19-por-pcr-distribuidos-por-municipio	18.029	8,92 %
3. /es/coronavirus/normativa	7.835	3,88 %
4. /es	7.253	3,59 %
5. /es/open-data/datos/datos-zonas-basicas-salud-covid-19	7.014	3,47 %
6. /es/coronavirus	5.202	2,57 %
7. /es/open-data/datos/retribuciones-2020	4.047	2,00 %
8. /es/coronavirus/evolucion-datos-covid-19-zonas	2.553	1,26 %
9. /es/transparencia/solicitud-informacion-publica-que-es	1.805	0,89 %
10. /es/coronavirus/informacion-general	1.504	0,74 %



63,71 %

18/10/2020

4977



¿Por que un visor de datos COVID-19?

- Con la presentación de los datos COVID-19 mediante un visor se consigue cumplir el principio legal de que la información sea accesible y comprensible.
- Se trata de un formato más “amable” y visual que ayuda a una evaluación sencilla del seguimiento.
- El formato permite también descargarse y utilizar las gráficas y la información de manera total y personalizable.



¿Qué información va a recoger el nuevo visor?

1. Por un lado se visualiza el **gasto y los ingresos** imputables a la lucha frente a la pandemia. Se pueden conocer los ingresos, en que se gasta y como se gasta. El modelo se integra como parte diferenciada del visor existente en el portal sobre los presupuestos generales de Navarra.

- ❖ <http://presupuesto.navarra.es/es/>
- ❖ <http://presupuesto.navarra.es/eu/>
- ❖ <https://gobiernoabierto.navarra.es/es/coronavirus/impacto-situacion>

2. Por otro lado se va a crear un **cuadro de mando** para poder visualizar todos los datos con su evolución en los siguientes cuatro ámbitos: evolución de la pandemia, evolución por ZBS, evolución por centros sociales, datos de ERTES. Dentro de cada ámbito también se podrán realizar diversos filtros.

- ❖ [Datos centros sociales](#)

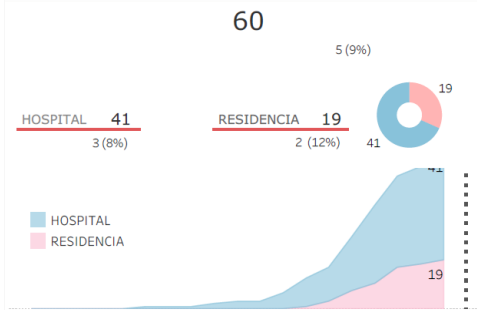


Impacto situación Coronavirus - Centros Sociales

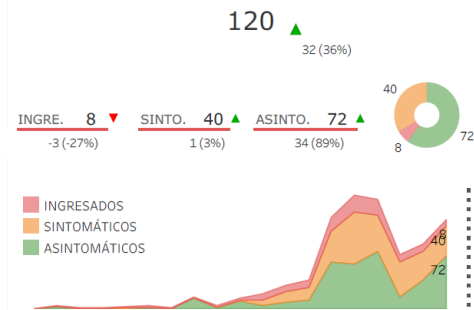
Fecha
16/11/2020

Tipo de centro
Todo

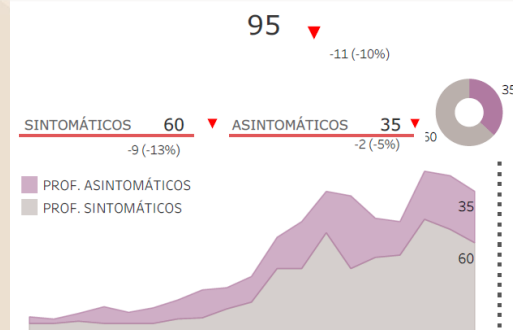
N.º TOTAL de fallecimientos por COVID-19 confirmados



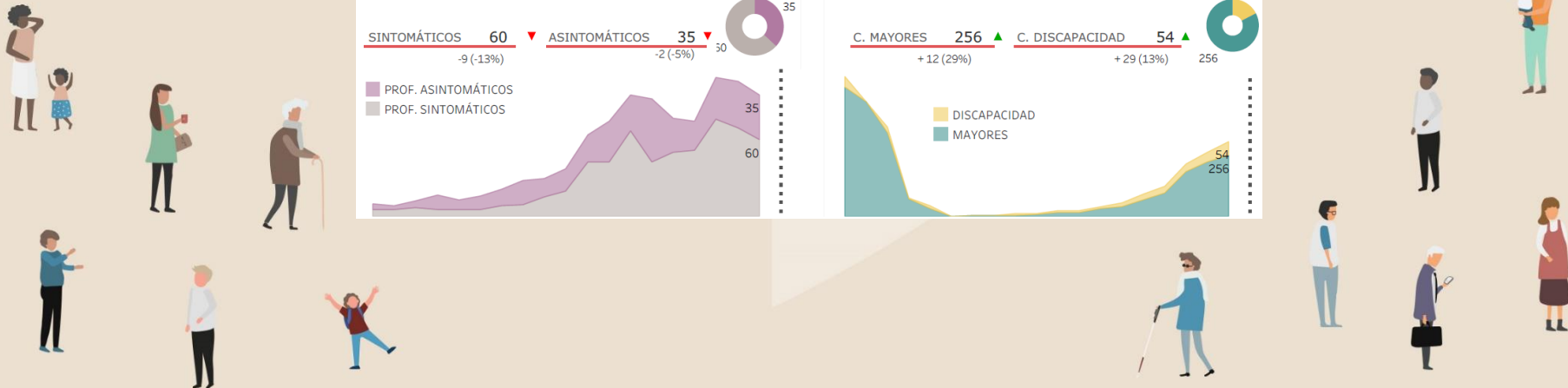
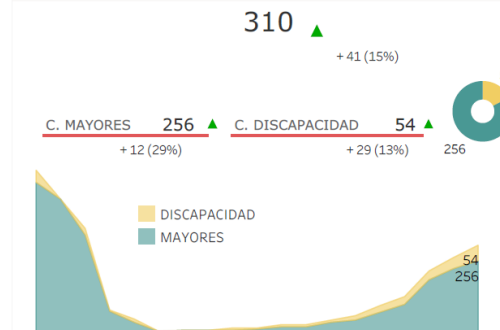
N.º de casos semanales de COVID-19



N.º Casos semanales de COVID-19 en profesionales



Nº Residentes dados de alta sin aislamiento posterior

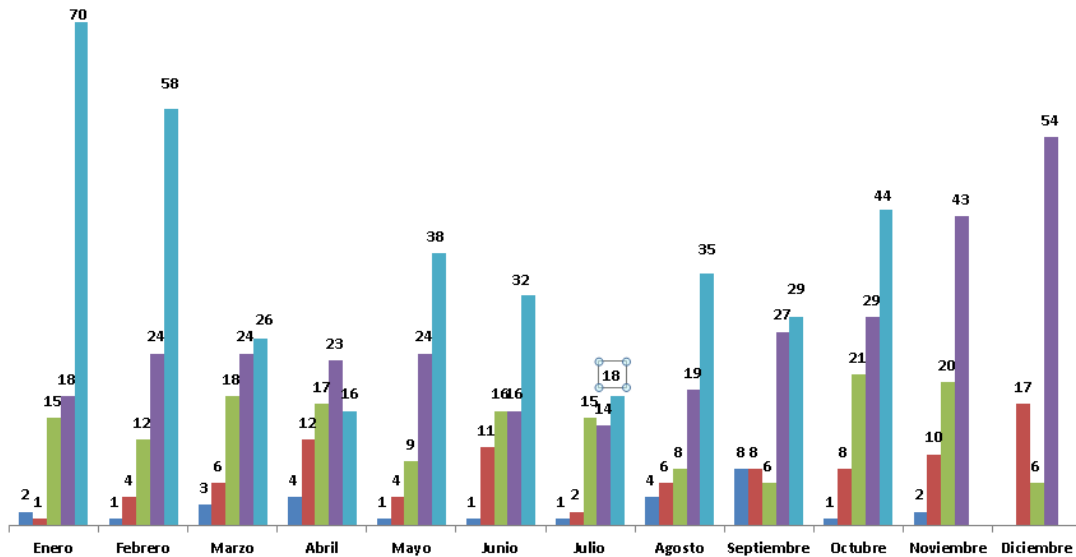




Derecho se acceso a información pública

Solicitudes

■ Total 2016: 28 ■ Total 2017: 89 ■ Total 2018: 163 ■ Total 2019: 315 ■ Total 2020: 366

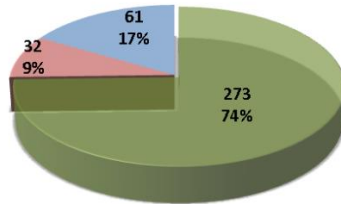


<https://gobiernoabierto.navarra.es/es/transparencia/solicitud-informacion-publica>



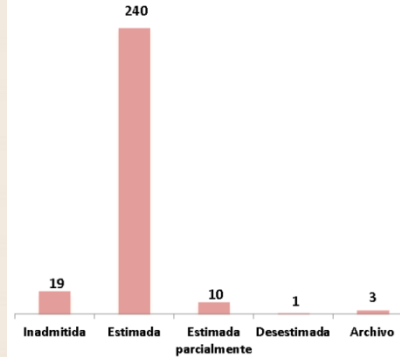
Derecho de acceso a información pública

Estados de tramitación

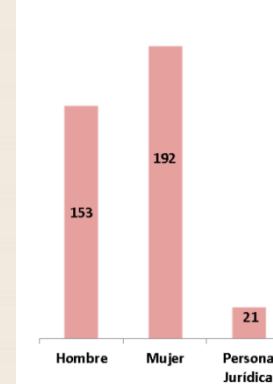


- Resueltas
- Pendientes
- Silencio Administrativo

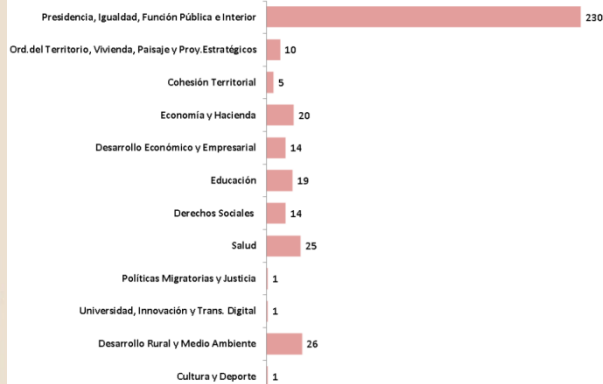
Sentido de la Resolución



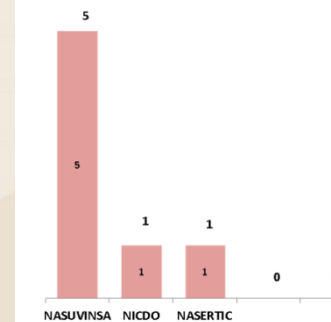
Solicitantes



Departamentos destinatarios Enero a Octubre de 2020



Resueltas (7) , En Tramitación (0) y Fuera de Plazo (0)



I PLAN
GOBIERNO
ABIERTO

2021
2023

GOBERNU
IREKIAREN
I. PLANA

Contigo Zurekin



Participación



Transparencia



Datos abiertos



Rendición
de cuentas



Integridad



I PLAN
GOBIERNO
ABIERTO



GOBERNU
IREKIAREN
I. PLANA

Contigo Zurekin

