

**AYUDAS COVID-19
PARA LAS TRABAJADORAS Y TRABAJADORES
AUTÓNOMOS DE NAVARRA**

**NAFARROAKO AUTONOMOENTZAKO COVID-19
DIRULAGUNTZAK**

24/09/2020

Concesión ayudas / Laguntzak ematea

12.440 solicitudes recibidas

Aceptadas 11.357

Denegadas 745

Anuladas 338

12.440 eskaera jaso dira

Onartuak 11.357


Ukatuak 745

Baliogabetuak 338


F. abono/publicación	2200	700	800	Nº TOTAL	Importe abonado
24/06/2020	30	0	0	30	66.000,00 €
29/06/2020	186	6	7	199	419.000,00 €
03/07/2020	294	3	6	303	653.700,00 €
03/07/2020	574	4	4	582	1.268.800,00 €
15/07/2020	385	2	1	388	849.200,00 €
22/07/2020	1373	18	6	1397	3.038.000,00 €
29/07/2020	1652	27	18	1697	3.667.700,00 €
05/08/2020	1686	57	34	1777	3.776.300,00 €
12/08/2020	2139	70	33	2242	4.781.200,00 €
19/08/2020	1526	88	90	1704	3.490.800,00 €
26/08/2020	568	93	84	745	1.381.900,00 €
02/09/2020	76	16	18	110	192.800,00 €
09/09/2020	97	14	9	120	230.400,00 €
16/09/2020	26	5	1	32	61.500,00 €
23/09/2020	25	3	3	31	59.500,00 €
30/09/2020	11	1		12	24.900,00 €
	10.648	407	314	11.357	23.961.700,00 €

Distribución de las ayudas por genero y tipología de ayuda / Laguntzen banaketa, generoaren eta arabera


	700,00	800,00	2.200,00	Total
Hombre	282	210	6288	6.780
Mujer	121	104	4352	4.577
Total	403	314	10640	11.357



3,54%



2,76%



93,68%

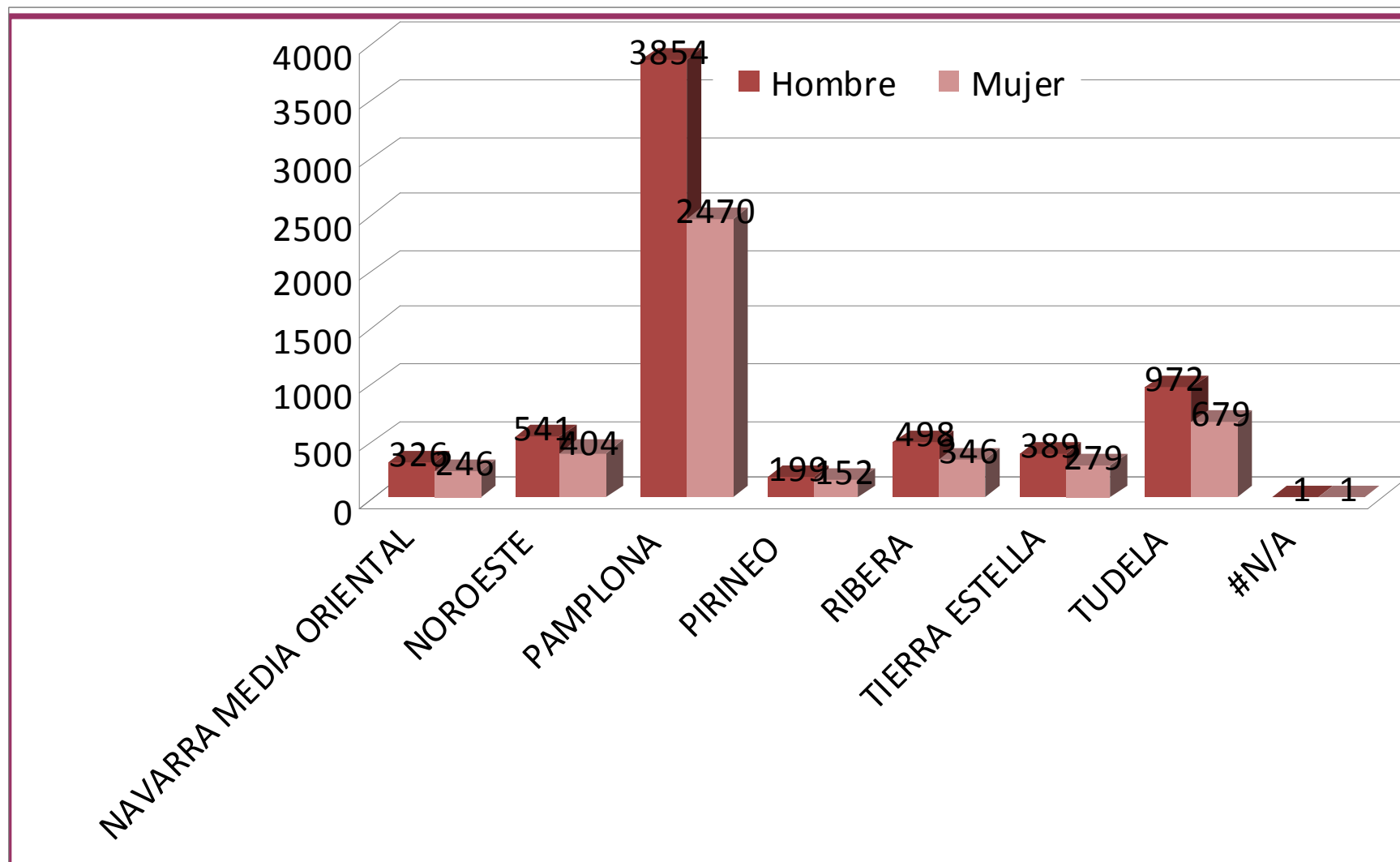
Distribución por genero

Hombres	Mujeres	Total
6.780	4.577	11357
59,7%	40,3%	100%

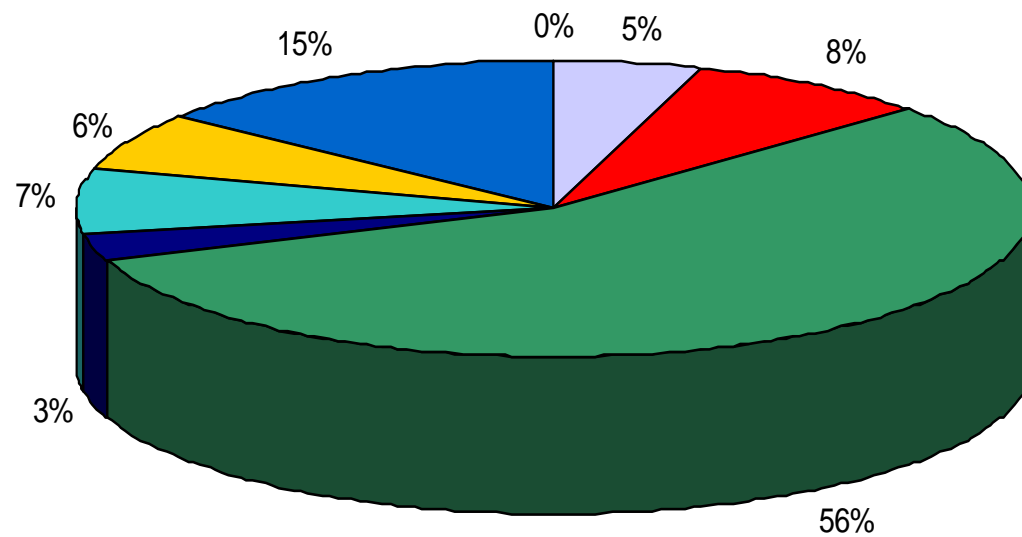
Por ubicación geográfica

ZONA	Hombre	Mujer	Total	%
NAVARRA MEDIA ORIENTAL	326	246	572	5%
NOROESTE	541	404	945	8,32%
PAMPLONA	3854	2470	6324	55,68%
PIRINEO	199	152	351	3,9%
RIBERA	498	346	844	7,43%
TIERRA ESTELLA	389	279	668	6%
TUDELA	972	679	1651	14,53%
#N/A	1	1	2	
Total	6.780	4.577	11.357	100%

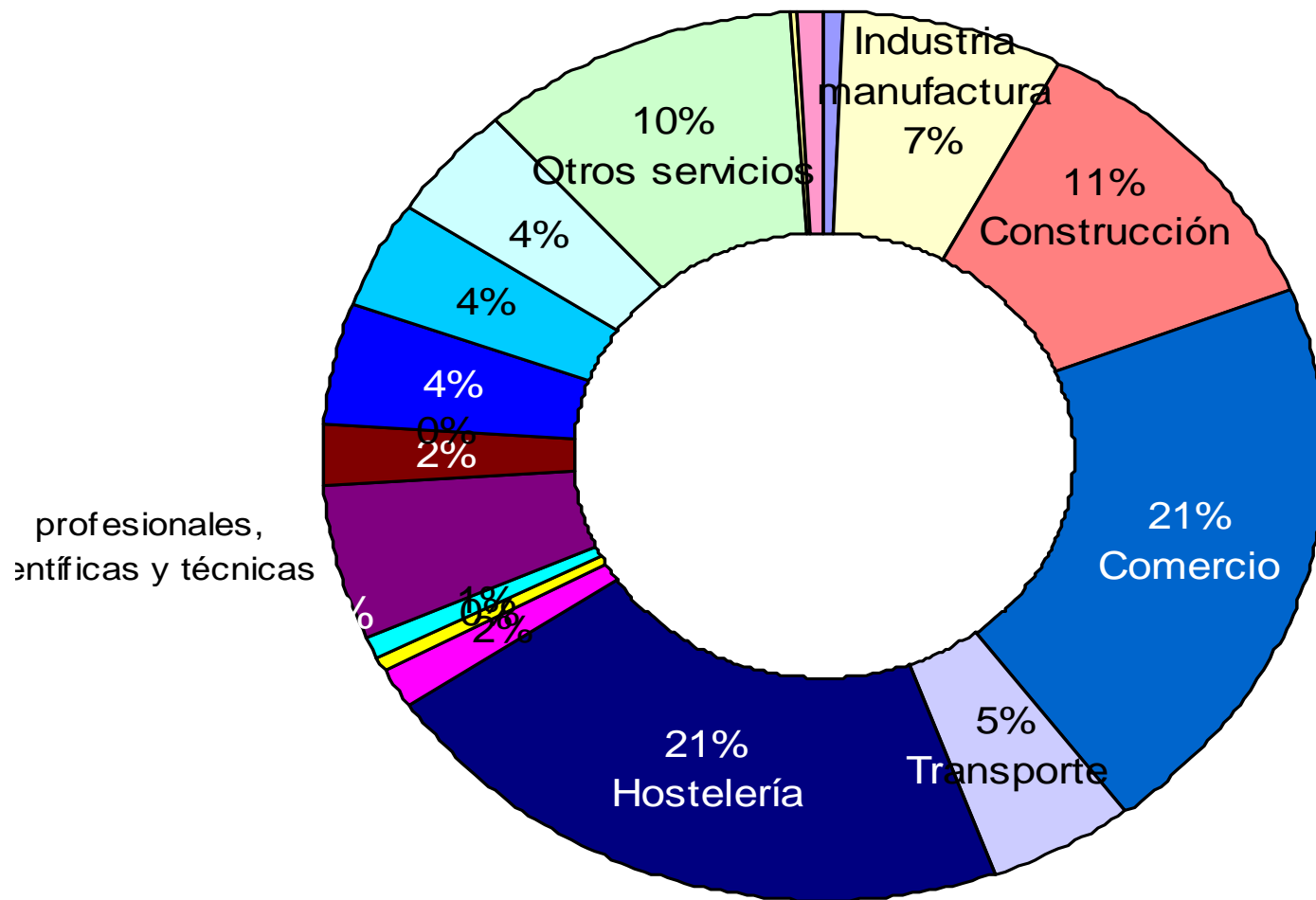
Por ubicación geográfica



NAVARRA MEDIA ORIENTAL	572
NOROESTE	945
PAMPLONA	6324
PIRINEO	351
RIBERA	844
TIERRA ESTELLA	668
TUDELA	1651
#N/A	2
Total	11357

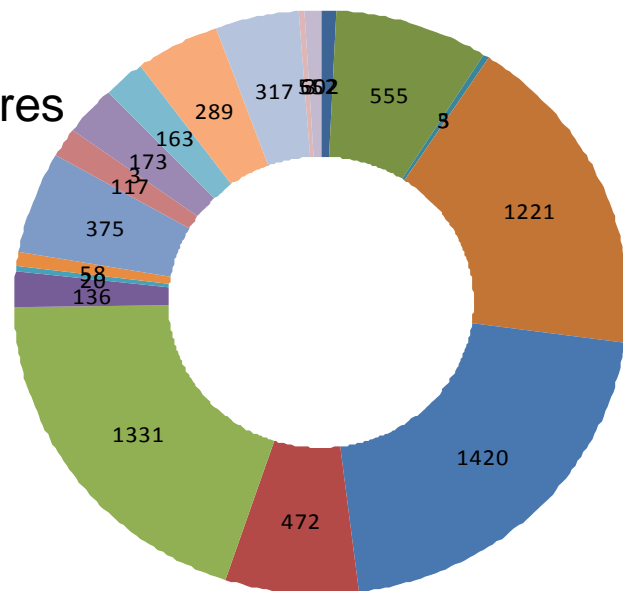


Por sector de actividad



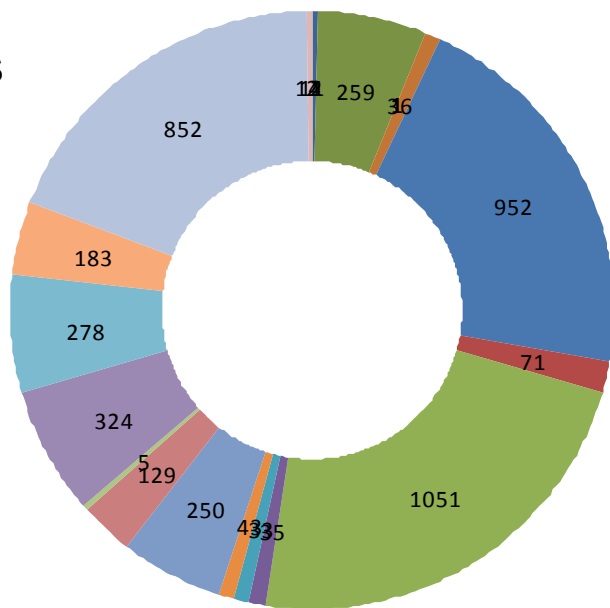
División CNAE	hombres	mujeres	Total
A. Agricultura, ganadería, silvicultura y pesca	52	11	63
B. Industrias extractivas	2	2	4
C. Industria manufacturera	555	259	814
D. Suministro de energía eléctrica, gas vapor y aire acondicionado	3	1	4
E. Suministro de agua, actividades de saneamiento, gestión de residuos y descontaminación	5	1	6
F. Construcción	1221	36	1257
G. Comercio por mayor y por menor; reparación vehículos a motor y motocicletas	1420	952	2372
H. Transporte y almacenamiento	472	71	543
I. Hostelería	1331	1051	2382
J. Información y comunicaciones	136	35	171
K. Actividades Financieras y de Seguros	20	33	53
L. Actividades Inmobiliarias	58	43	101
M. Actividades profesionales, científicas y técnicas	375	250	625
N. Actividades administrativas y servicios auxiliares	117	129	246
O. Administración Pública y defensa; Seguridad Social obligatoria	3	5	8
P. Educación	173	324	497
Q. Actividades sanitarias y de servicios sociales	163	278	441
R. Actividades artísticas, recreativas y de entretenimiento	289	183	472
S. Otros servicios	317	852	1169
T.- Actividades de los hogares como empleadores de personal doméstico; actividades de los hogares como productores de bienes y servicios para uso propio	5	14	19
U.- Actividades de organizaciones y organismos extraterritoriales	3	2	5
#N/A	60	45	105
	6780	4577	11357

Ayudas a hombres



- A. Agricultura, ganadería, silvicultura y pesca
- B. Industrias extractivas
- C. Industria manufacturera
- D. Suministro de energía eléctrica, gas vapor y aire acondicionado
- E. Suministro de agua, actividades de saneamiento, gestión de residuos y descontaminación
- F. Construcción
- G. Comercio por mayor y por menor; reparación vehículos a motor y motocicletas

Ayudas a mujeres



Muchas gracias

Eskerrik asko