



Coyuntura trimestral de Navarra

Avance del 4º trimestre de 2023

PIB 2023

% Variación anual

+1,9%

PIB 2023

Evolución trimestral

Se modera el ritmo de crecimiento interanual.

| | PIB NAVARRA 2023 (Tasas de variación en porcentaje) | | | |
|-----------------|--|-------|-------|--------------|
| | 1T | 2T | 3T | 4T |
| Var. trimestral | +0,3% | +0,3% | +0,2% | +0,5% |
| Var. interanual | +2,4% | +2,0% | +1,7% | +1,4% |

Fuente: Nastat.

Coyuntura económica de Navarra

ACTIVIDAD

(% Var. media ene-nov)

+2,4% Ventas minoristas
-3,7% Exportaciones
-3,6% Producción industrial
+1,1% Facturación servicios

MERCADO LABORAL

(Datos dic. 2023 y tasa paro 4º trim)

306.000 Afiliados Seg. Social
-1.600 Parados SEPE*
9,3% Tasa de desempleo

INFLACIÓN

(Datos dic. 2023)

2,9% IPC general
3,5% Inflación subyacente

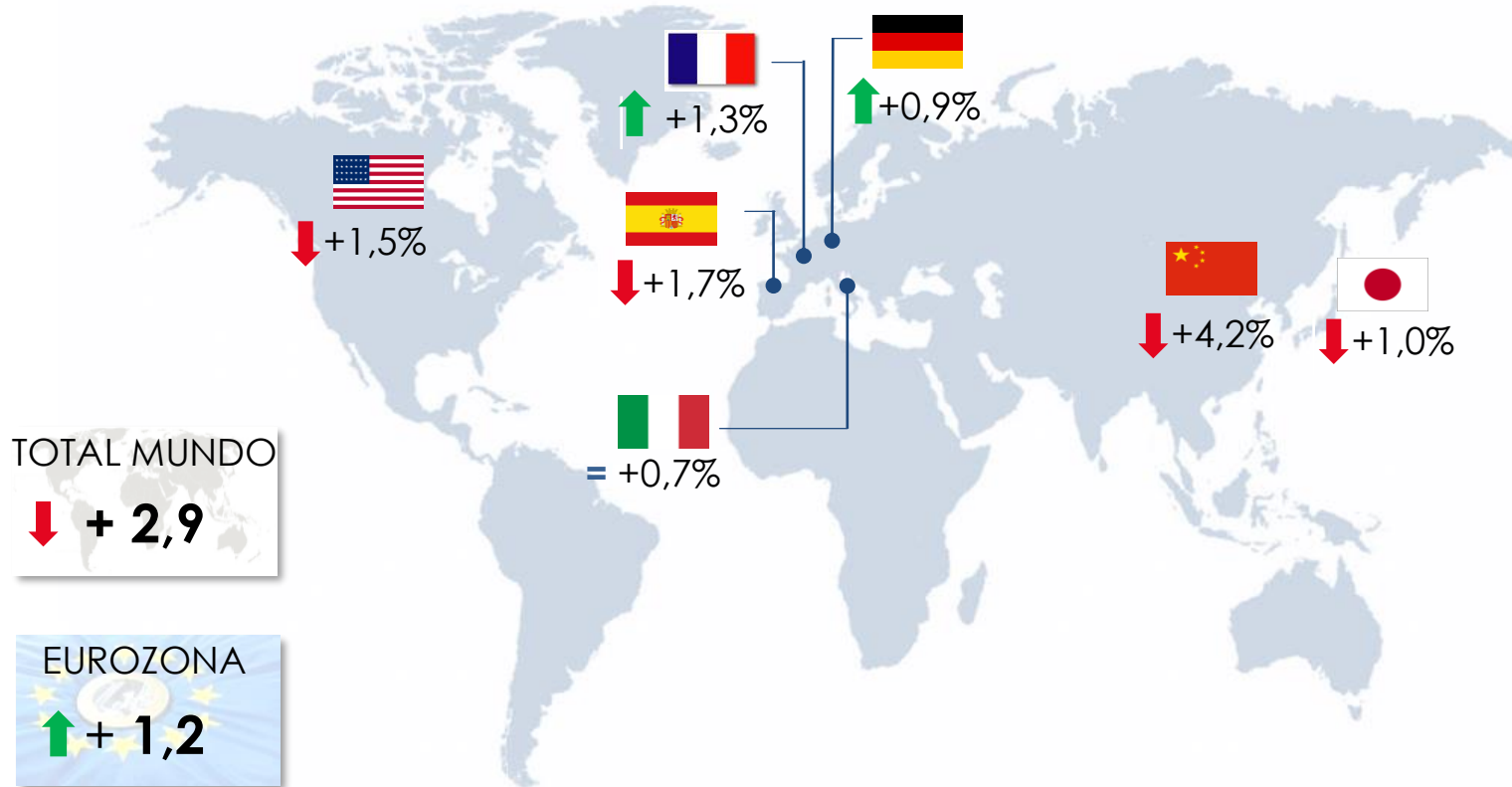
* Servicio Público de Empleo Estatal.

Fuente: INE, Nastat, Ministerio de Inclusión, Seguridad Social y Migraciones y Ministerio de Trabajo y Economía Social.

Escenario internacional

Moderación del crecimiento global, en un entorno con fuertes tensiones geopolíticas.

PREVISIONES FMI CRECIMIENTO PIB 2024

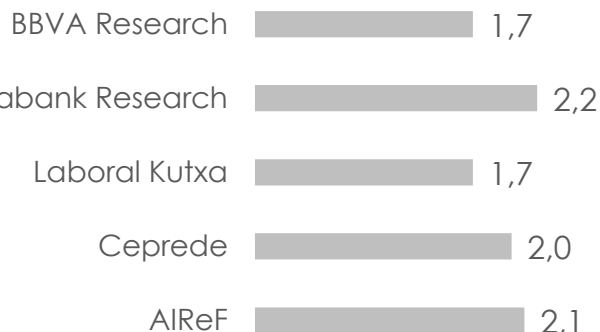


Previsiones PIB en Navarra

Consenso

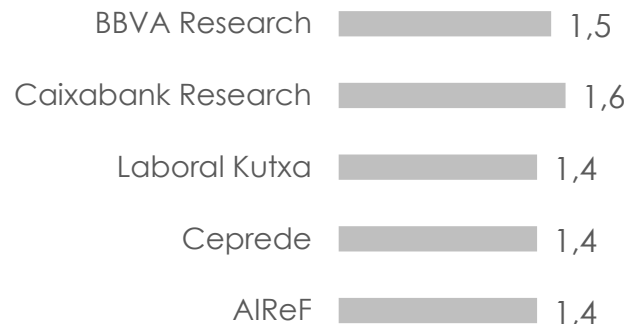
2023

1,9%



2024

1,5%



Gobierno de Navarra 1,7%

1,3%



Muchas gracias

Eskerrik asko