

Balance de los servicios de urgencia  
del Servicio Navarro de Salud -  
Osasunbidea 2023

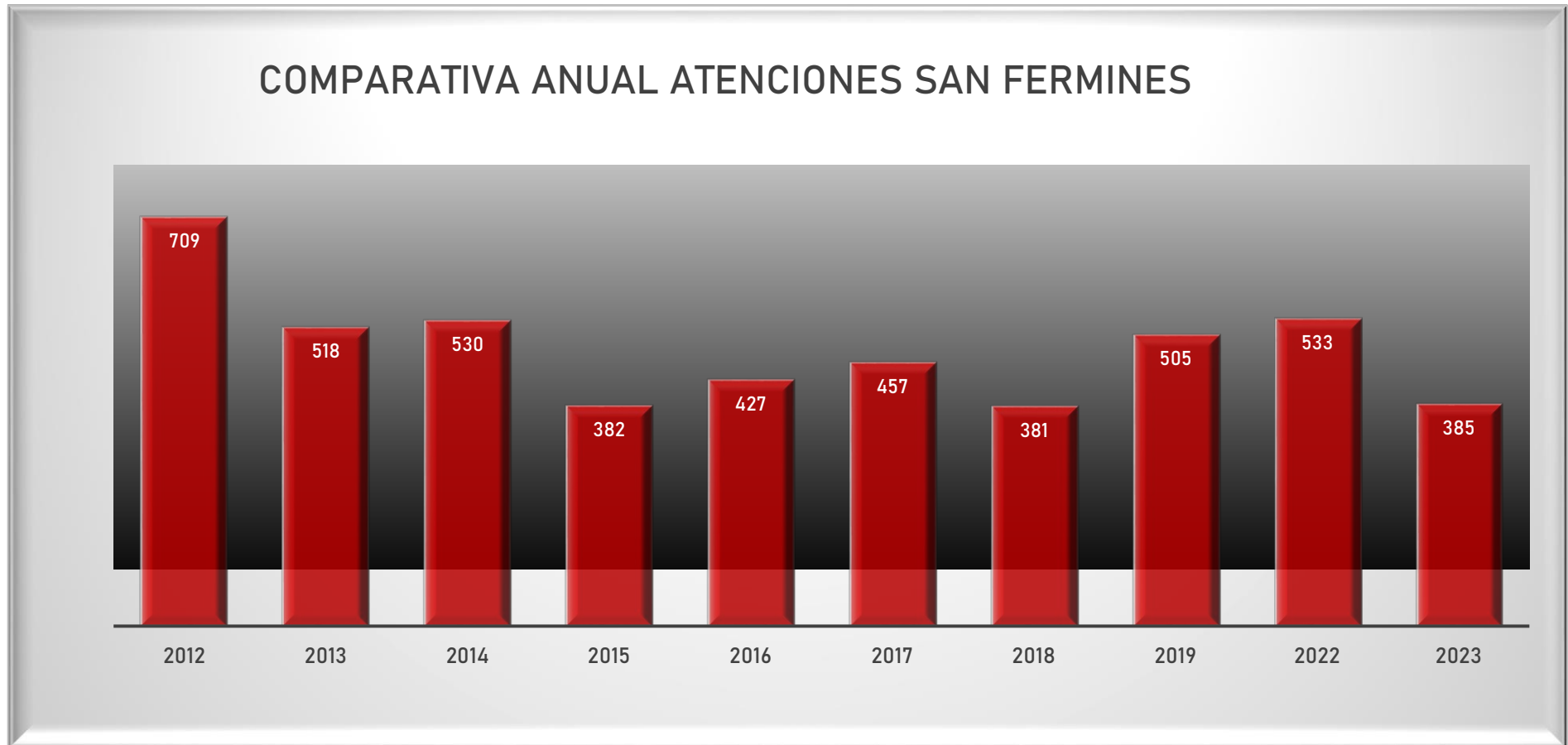


 SAN FERMÍN

# 1. ATENCIÓN EN CENTROS DE URGENCIAS DEL SERVICIO NAVARRO DE SALUD

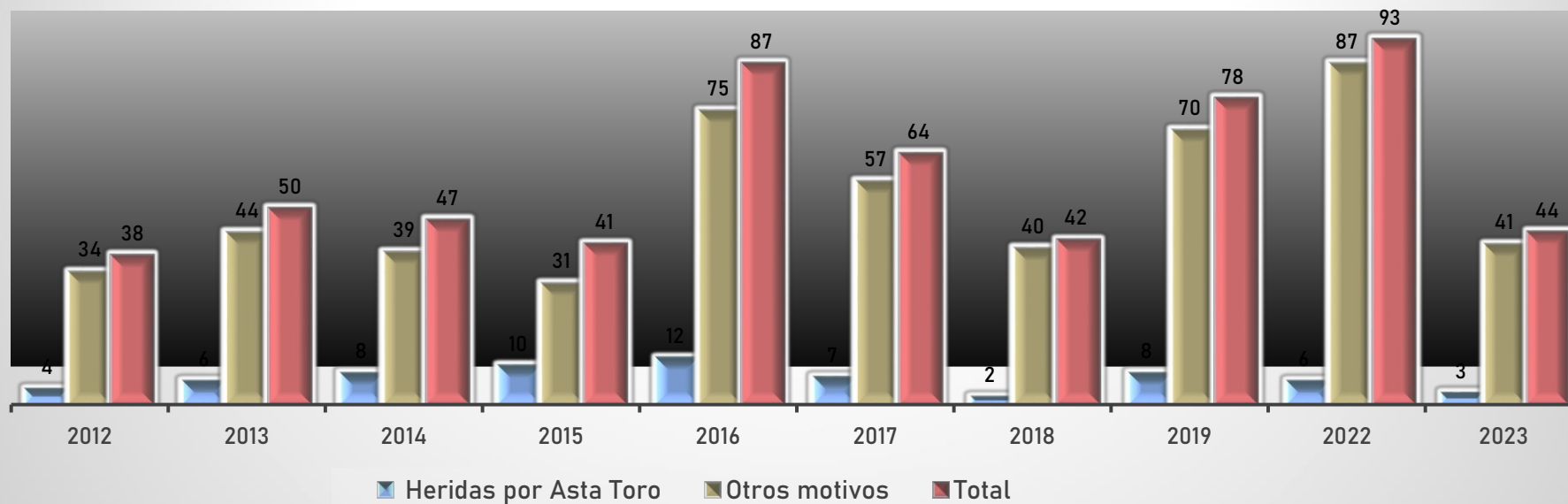
SANFERMINES 2023: ATENCIONES PRESTADAS POR EL SERVICIO DE URGENCIAS DEL HOSPITAL UNIVERSITARIO DE NAVARRA Y DEL SERVICIO DE URGENCIAS EXTRAHOSPITALARIAS															
		DÍAS											TOTAL	TOTAL M/H	
		6	7	8	9	10	11	12	13	14	TOTAL				
ENCIERRO	PERSONAS HERIDAS POR ASTA	M		0	0	0	0	0	0	0	0	0	0	3	
		H		0	1	1	0	0	0	1	0	3			
	OTRAS LESIONES	M		0	0	0	0	0	0	0	0	0	0	41	
		H		8	4	8	7	2	3	3	6	41			
	<b>TOTAL ENCIERRO</b>			8	5	9	7	2	3	4	6	44	44		
	PERSONAS INGRESADAS	POR ASTA DE TORO	M		0	0	0	0	0	0	0	0	0	0	1
			H		0	0	1	0	0	0	0	1			
		OTROS MOTIVOS	M		0	0	0	0	0	0	0	0	0	0	4
			H		2	0	0	1	1	0	0	4			
	<b>TOTAL INGRESADOS</b>			2	0	1	1	1	0	0	0	5	5		
OTRAS ATENCIONES PROPIAS DE LA FIESTA	TRAUMATISMOS / HERIDAS	M	6	17	12	11	8	1	3	5	0	63	183		
		H	12	21	15	22	10	7	9	24	0	120			
	AGRESIONES	M	3	10	5	8	3	2	2	1	0	34	114		
		H	12	9	9	30	9	7	3	1	0	80			
	INTOX. ETÍLICAS	M	1	1	2	0	3	1	0	1	0	9	27		
		H	3	1	3	3	2	3	1	2	0	18			
	INTOX. POR OTRAS DROGAS	M	0	1	0	0	0	0	0	0	0	1	3		
		H	0	1	0	1	0	0	0	0	0	2			
	OTRAS ATENCIONES	M	0	1	0	1	2	0	0	1	0	5	14		
		H	0	1	3	0	2	2	1	0	0	9			
	<b>TOTAL ATENCIONES PROPIAS FIESTAS</b>		<b>TOTAL</b>	37	63	49	76	39	23	19	35	0	341	341	
			<b>M</b>	10	30	19	20	16	4	5	8	0	112		
			<b>H</b>	27	33	30	56	23	19	14	27	0	229		
	<b>TOTAL ATENCIONES</b>			<b>37</b>	<b>71</b>	<b>54</b>	<b>85</b>	<b>46</b>	<b>25</b>	<b>22</b>	<b>39</b>	<b>6</b>	<b>385</b>	<b>385</b>	

## 2. COMPARATIVAS ANUALES

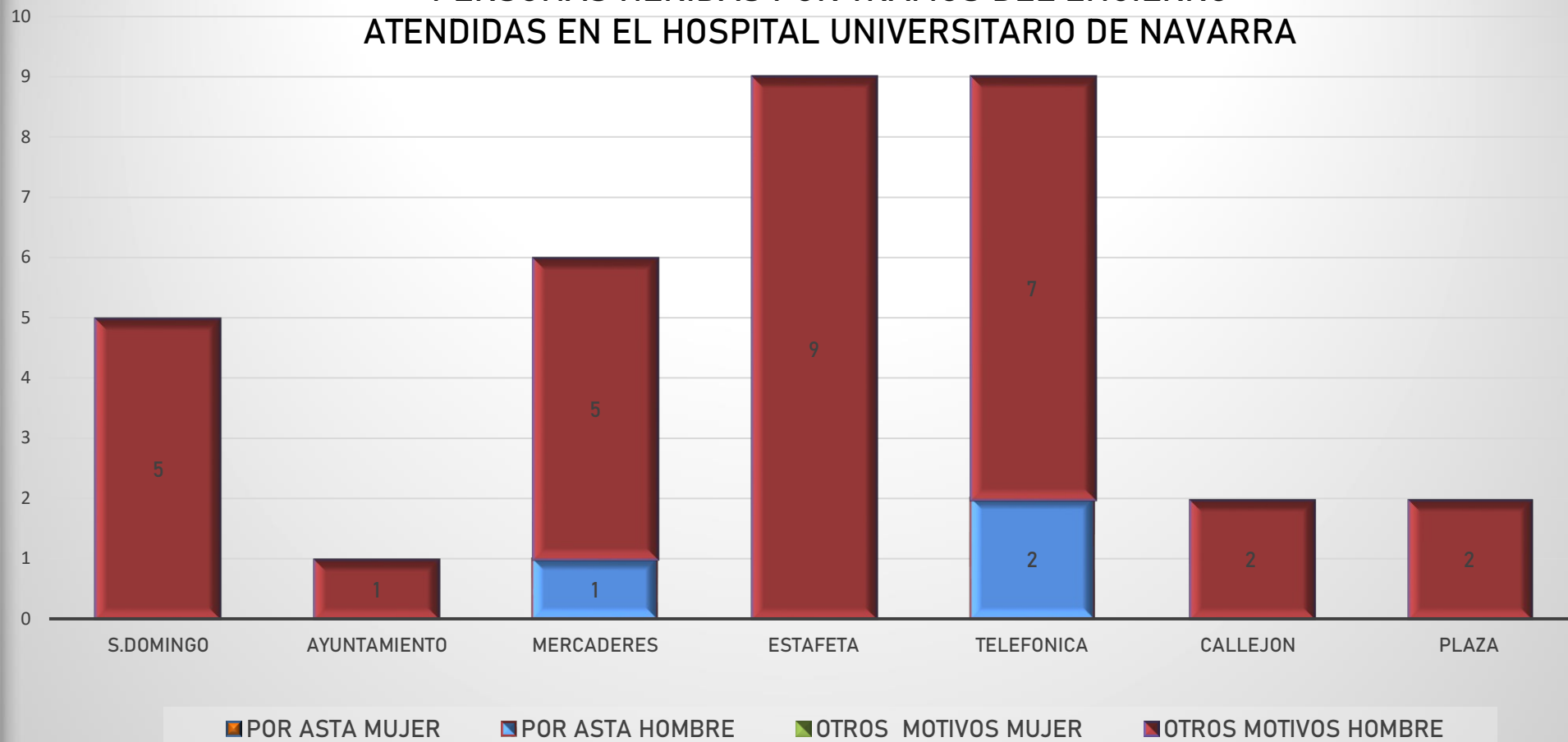


\* Los datos de 2022 y 2023 son hasta la medianoche del día 13, más en el cierre del día 14

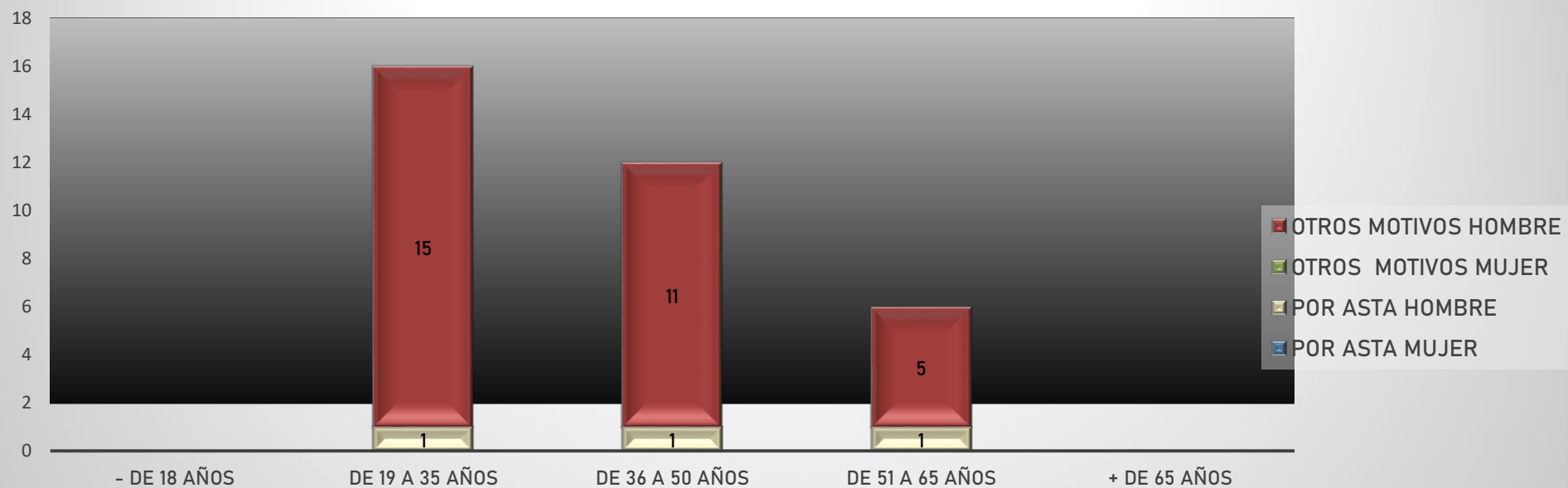
## COMPARATIVA ANUAL DEL ENCIERRO



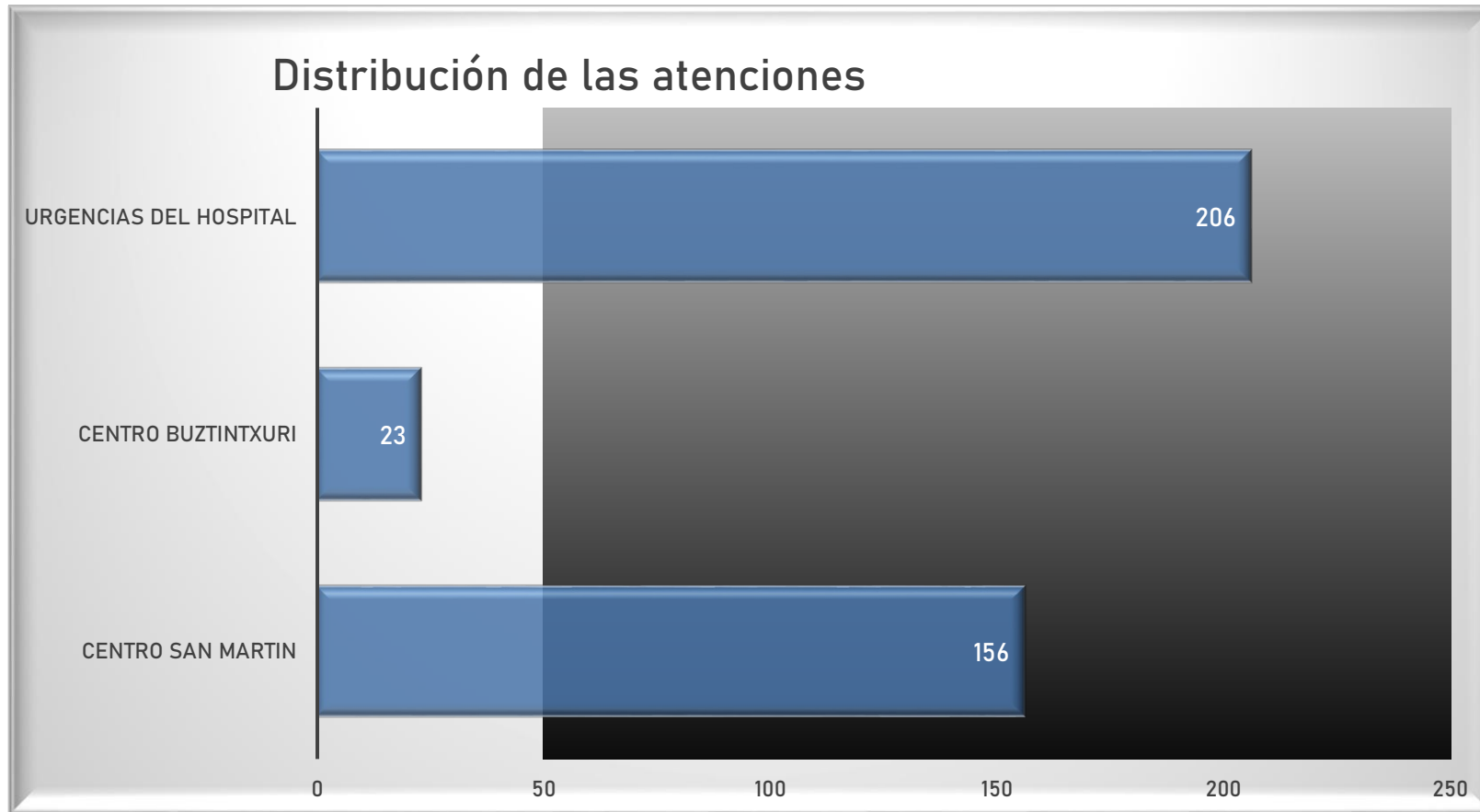
## PERSONAS HERIDAS POR TRAMOS DEL ENCIERRO ATENDIDAS EN EL HOSPITAL UNIVERSITARIO DE NAVARRA



## ENCIERRO - PERSONAS HERIDAS POR EDAD ATENDIDAS EN EL HOSPITAL UNIVERSITARIO DE NAVARRA

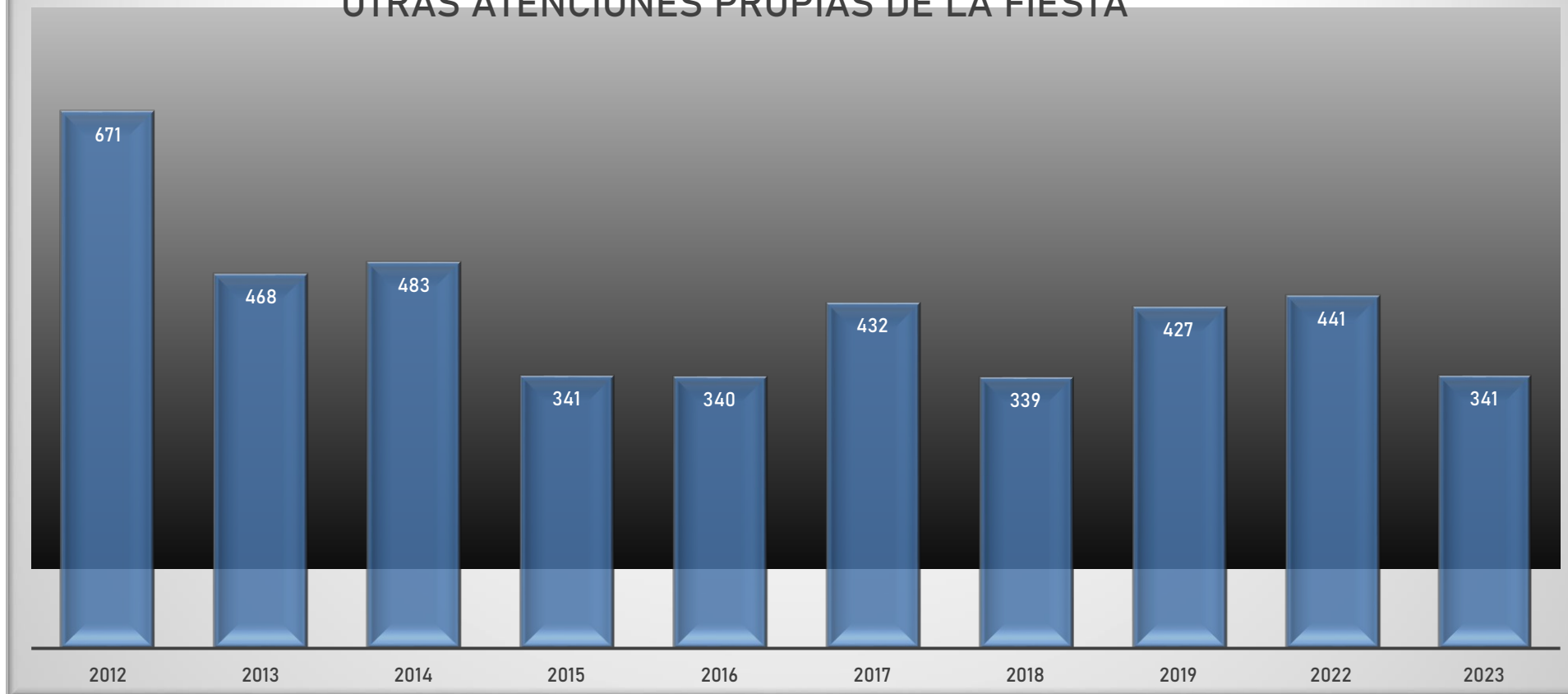


### 3. COMPARATIVA DISTINTAS ATENCIONES



\* Los datos de 2023 son hasta la medianoche del día 13, más en el cierre del día 14

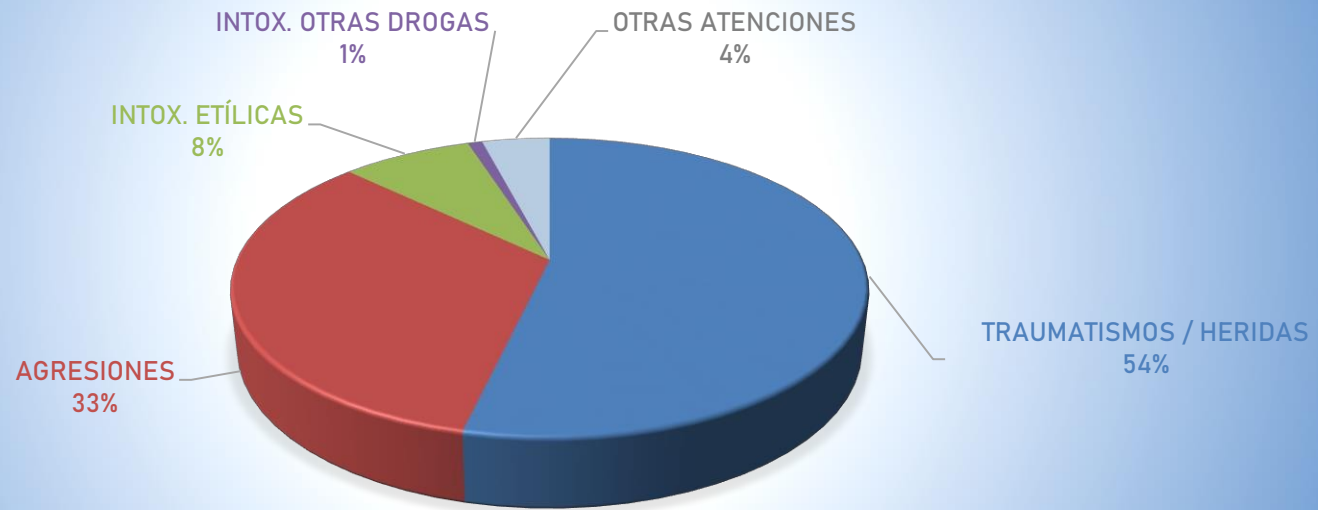
## OTRAS ATENCIONES PROPIAS DE LA FIESTA



\* Los datos de 2022 y 2023 son hasta la medianoche del día 13, más en el cierre del día 14

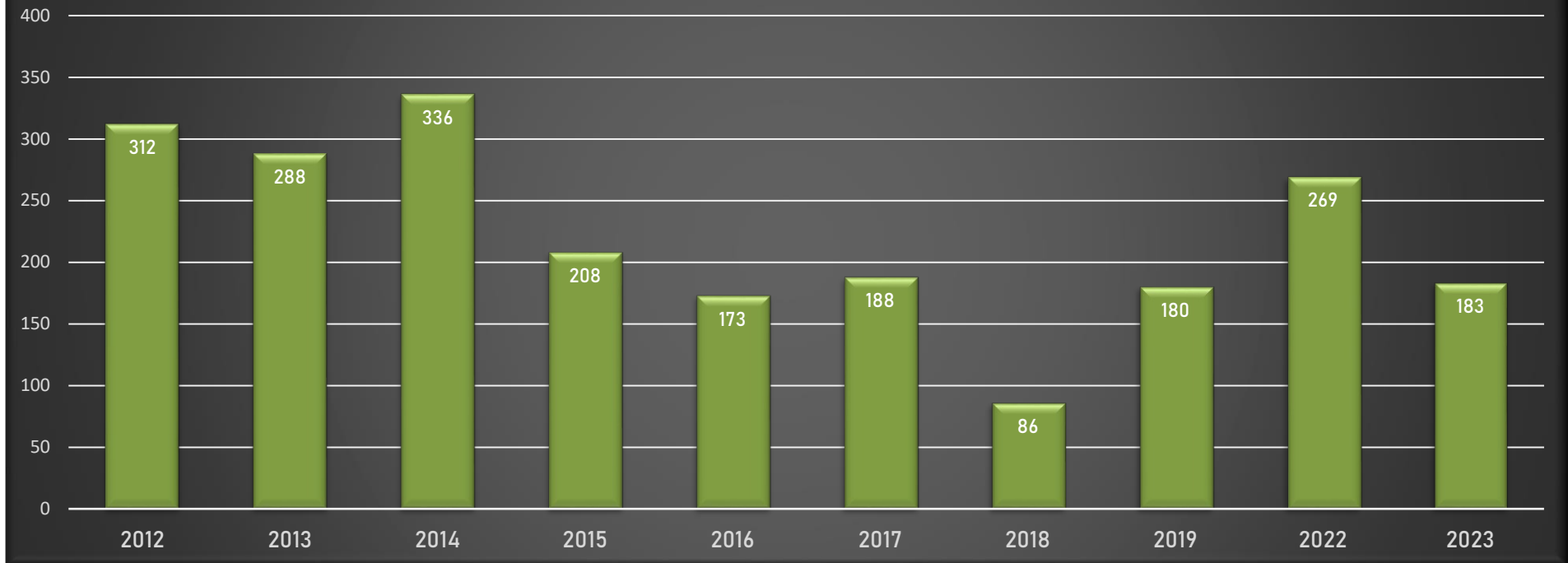


## OTRAS ATENCIONES PROPIAS DE LA FIESTA

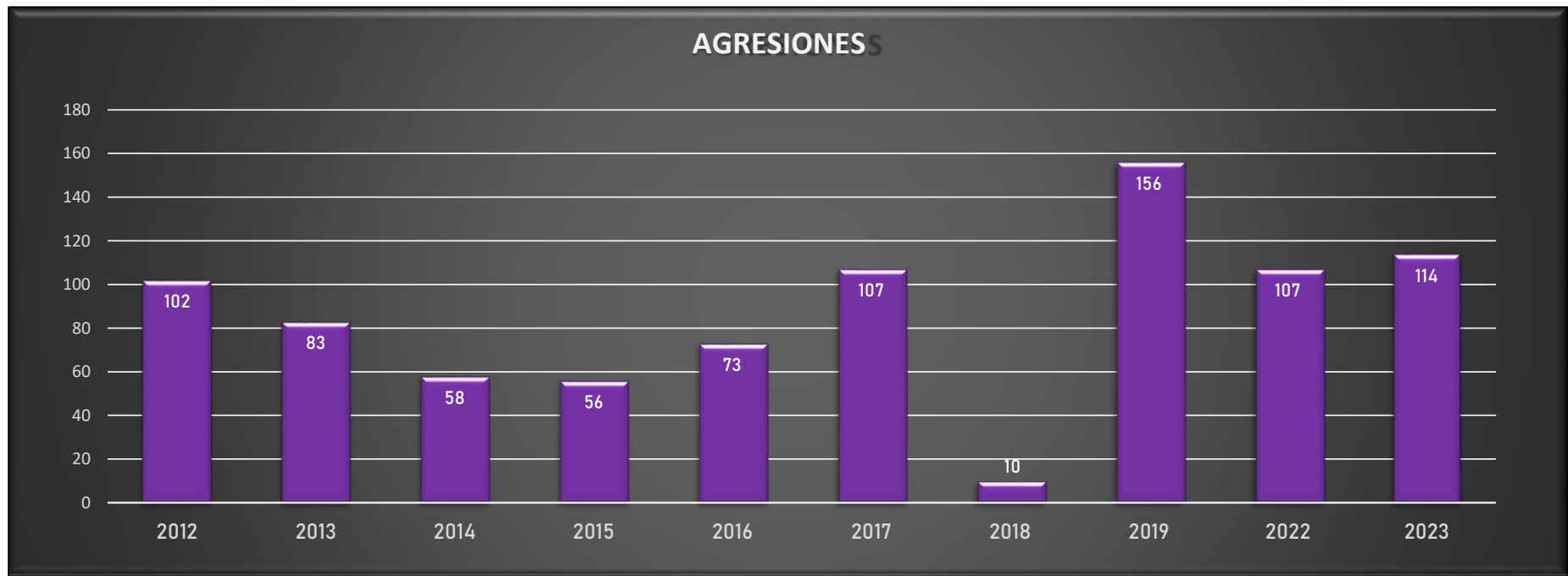


\* Los datos de 2023 son hasta la medianoche del día 13, más en el cierre del día 14

## TRAUMATISMO/HERIDAS

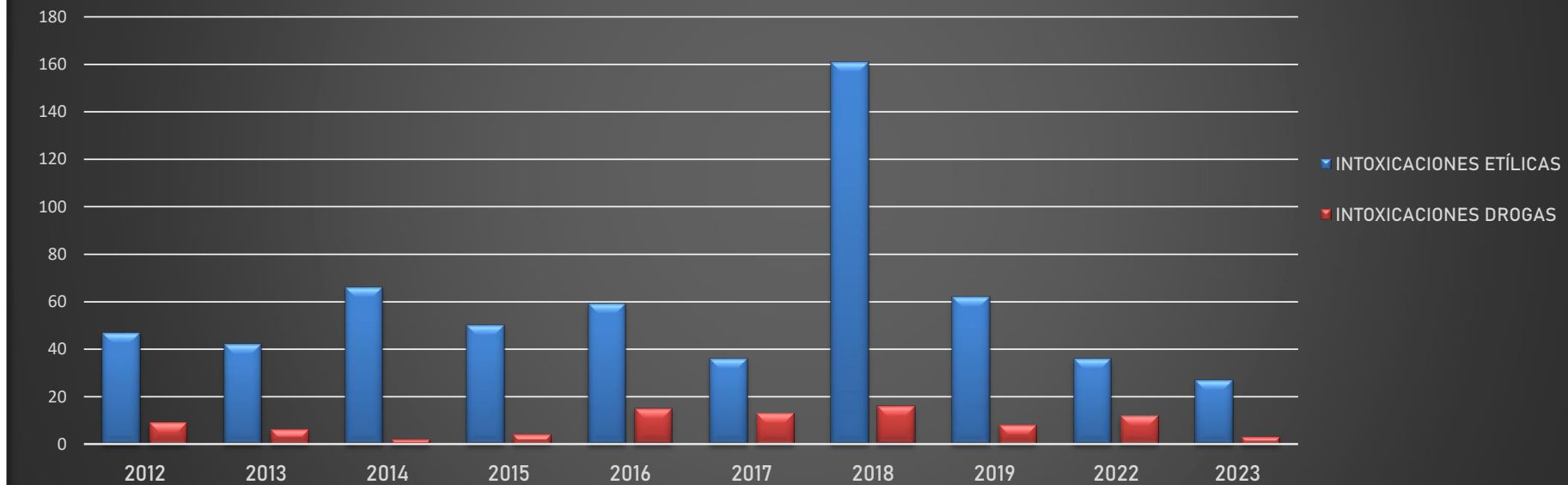


\* Los datos de 2022 y 2023 son hasta la medianoche del día 13, más en el cierre del día 14



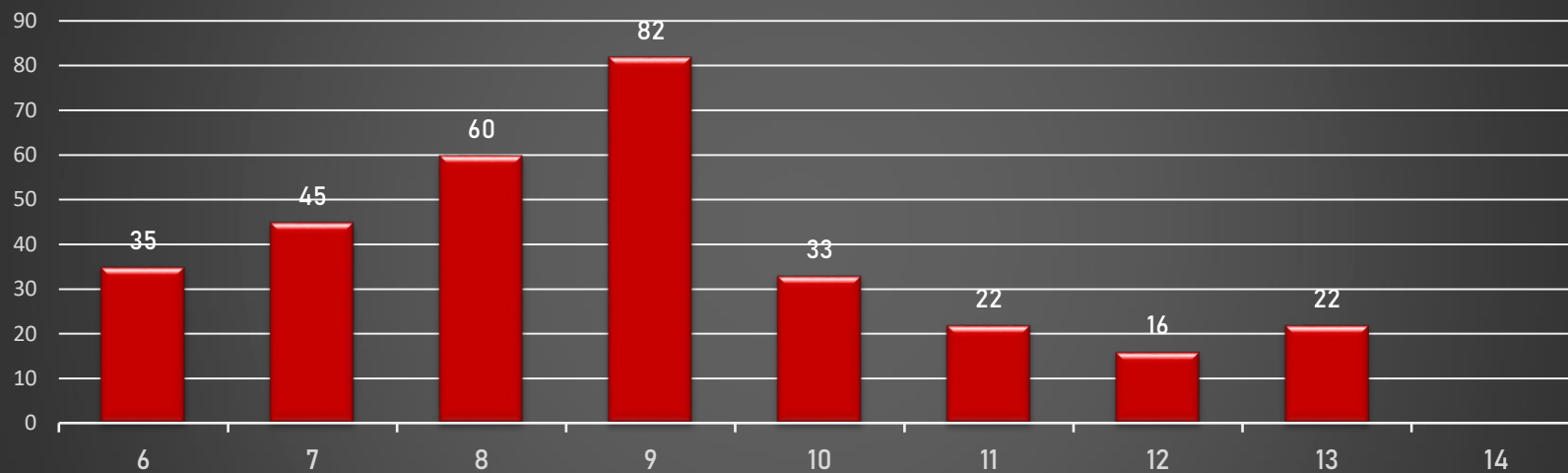
*\* Los datos de 2022 y 2023 son hasta la medianoche del día 13, más en el cierre del día 14*

## INTOXICACIONES ETÍLICAS Y DROGAS



\* Los datos de 2022 y 2023 son hasta la medianoche del día 13, más en el cierre del día 14

## TRASLADOS EN AMBULANCIAS



\* Los datos de 2023 son hasta la medianoche del día 13, más en el cierre del día 14