

COYUNTURA TRIMESTRAL DE NAVARRA

Avance del 1^{er} trimestre de 2019

30 de abril de 2019

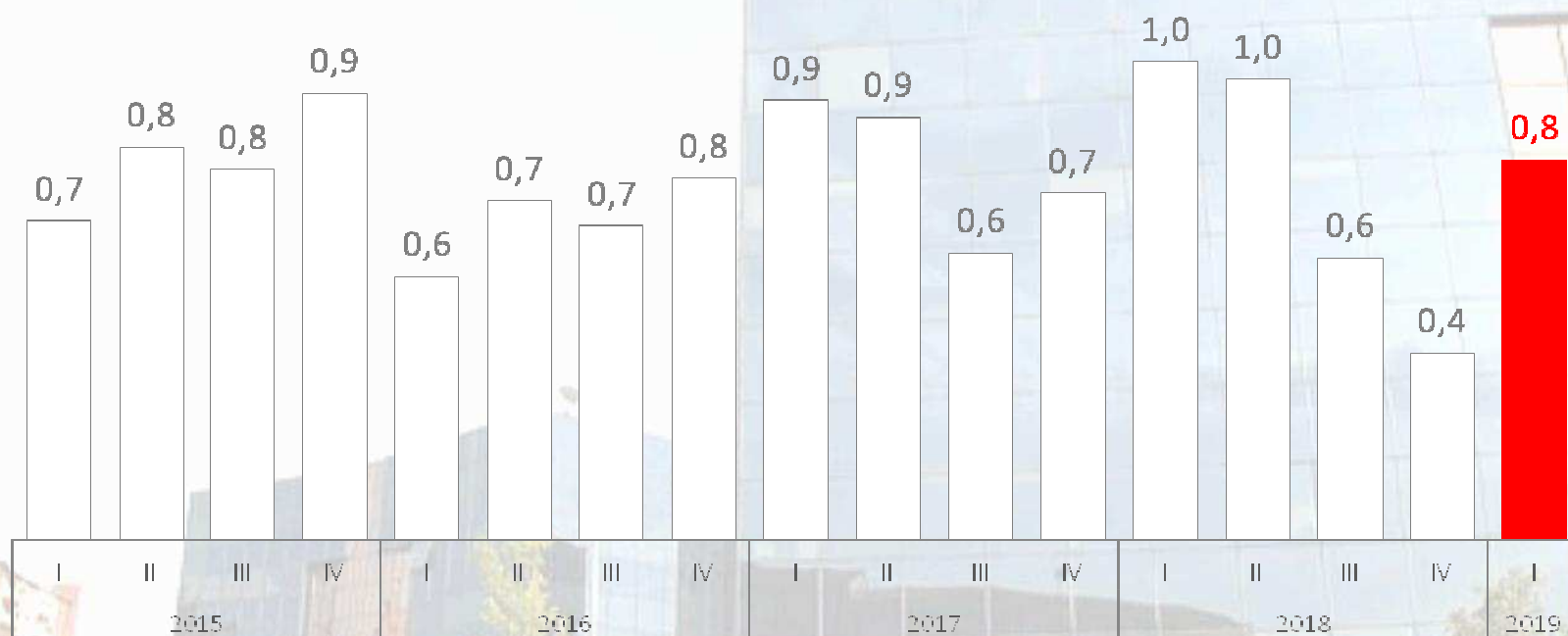
PIB: DATOS 1^{er} TRIMESTRE 2019

+2,9%

Interanual

+0,8% Trimestral

PIB: tasas de variación trimestral, en %



Fuente: Instituto de Estadística de Navarra.

COYUNTURA NAVARRA en cifras

% Variación interanual acumulada

ACTIVIDAD

SERVICIOS (IASS)
(ene-feb 2019) **+7,6%**

INDUSTRIA (IPIN)
(ene-feb 2019) **+2,5%**

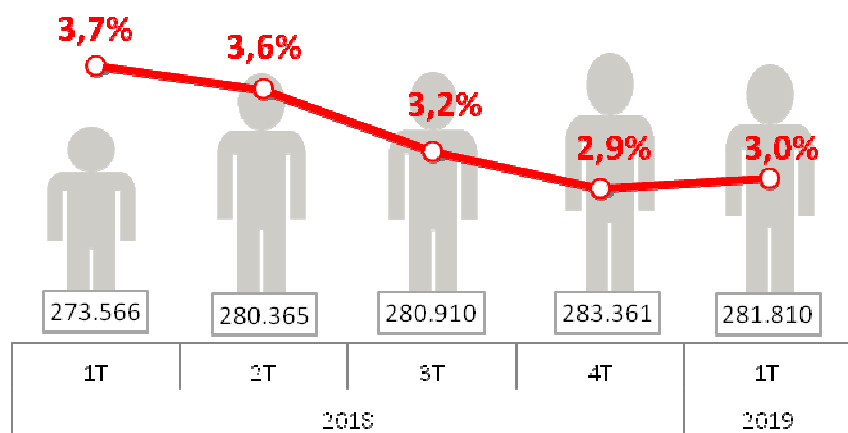
DEMANDA

EXPORTACIONES
(ene-feb 2019) **+9,8%**

COMERCIO (ICM_{constantes})
(ene-feb 2019) **+1,7%**

Matriculaciones turismos
(1T 2019) **-9,3%**

EMPLEO



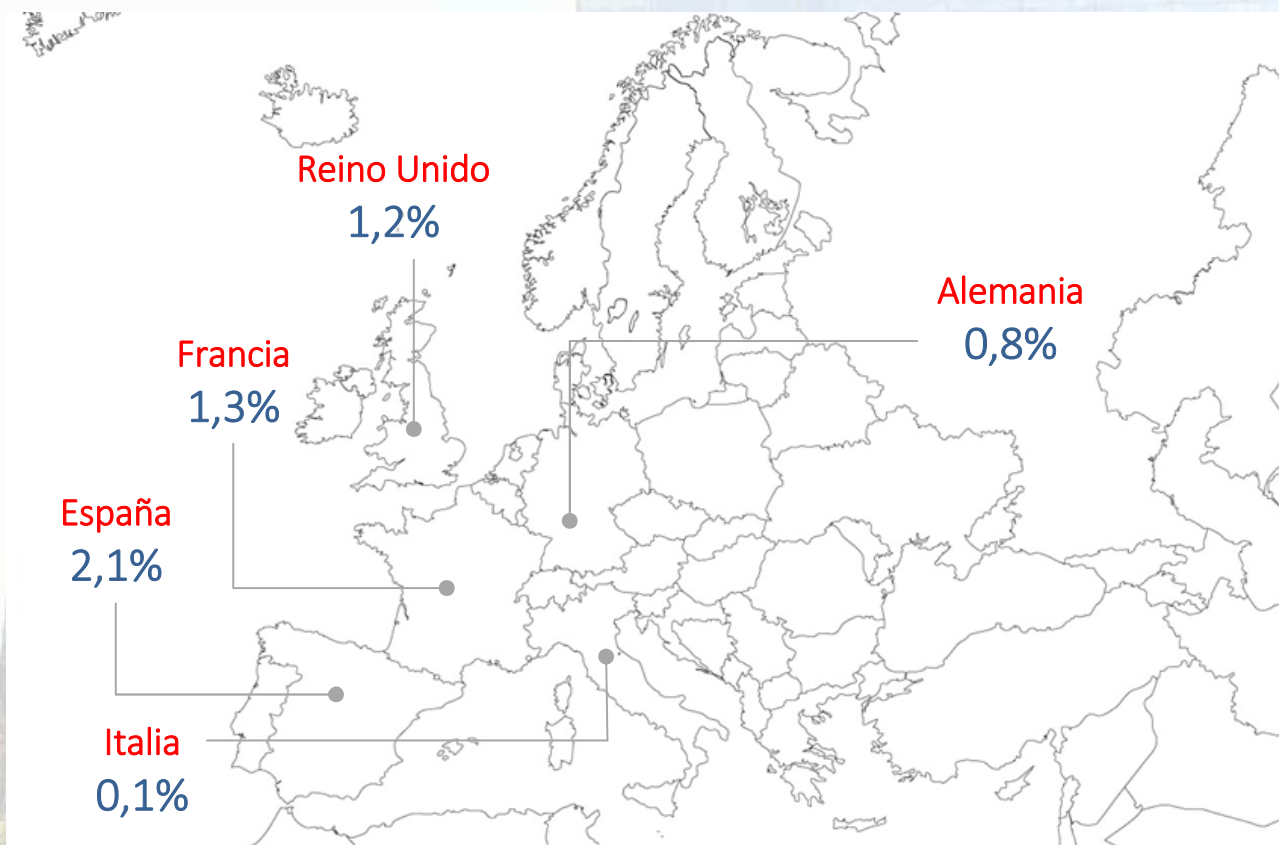
+ 8.244 Afiliados

8,2% Tasa de paro 1T 2019

ESCENARIO MUNDIAL 2019

Desaceleración en el crecimiento

Previsiones FMI (WEO abril 2019). Tasa variación PIB real, en %



PALANCAS REGIONALES

Riesgos y palancas



BREXIT



BUEN TONO MERCADO
LABORAL-CONSUMO



DEBILITAMIENTO
ECONOMÍA MUNDIAL



RECUPERACIÓN INVERSIÓN
PRODUCTIVA



GUERRA COMERCIAL
EE.UU.-CHINA



BUENAS PERSPECTIVAS
EXTERIORES EN
AUTOMOCIÓN Y EÓLICO

**Nafarroako
Gobernua**



**Gobierno
de Navarra**

