



RESIDUOS DOMESTICOS Y COMERCIALES

Avance resultados 2021

Pamplona/Iruña 10 de Mayo de 2022

Avance resultados 2021 - Residuos domésticos y comerciales

Vuelta a la situación pre-pandemia

- Reactivación de la actividad comercial
- Recuperación progresiva de los hábitos de la ciudadanía
- Se retoman las campañas de comunicación de sensibilización ciudadana
- Se normalizan las recogidas que se vieron afectadas



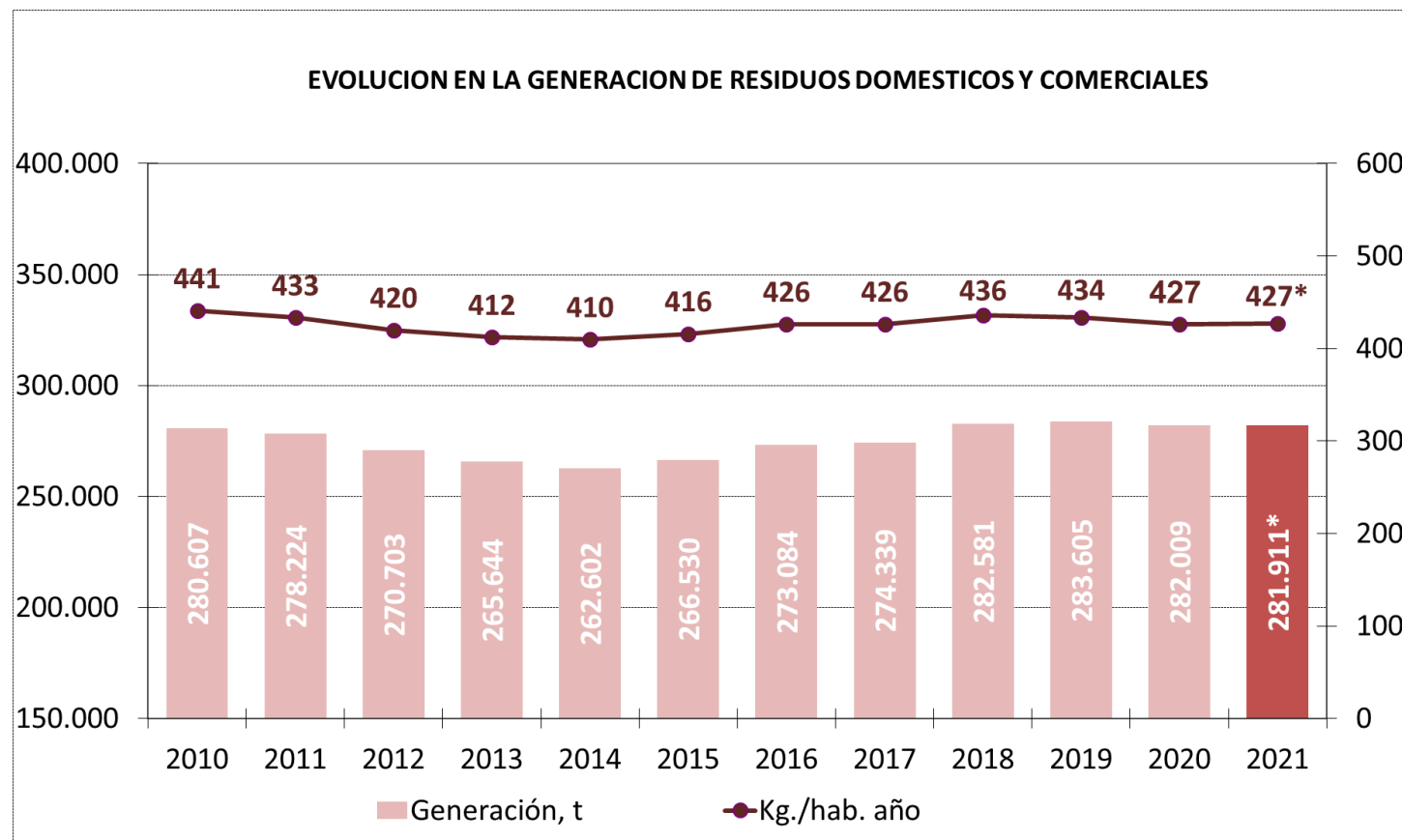
Avance resultados 2021 - Residuos domésticos y comerciales

Evolución - PREVENCION

- **POBLACION** (661.537 Hab.)
 - **+ 0,1%** (~ 2020)
- **REDUCCIÓN de la GENERACION**
 - **282.000 t** (~ 2020)
 - **427 Kg./hab.año** (= 2020)
 - **↓ 0,1%** (vs 2020)
 - **↓ 3 %** (vs 2010)

Nuevos Objetivos Ley de Residuos REDUCCION respecto a 2010:

- ↳ **13% en 2025** ~ 384 Kg./hab.año
- ↳ **15% en 2030** ~ 375 Kg./hab.año



* Datos preliminares

Avance resultados 2021 - Residuos domésticos y comerciales

Evolución – RECOGIDA SEPARADA

40% 2021

- + 3% respecto a 2020
- + 41% respecto a 2010

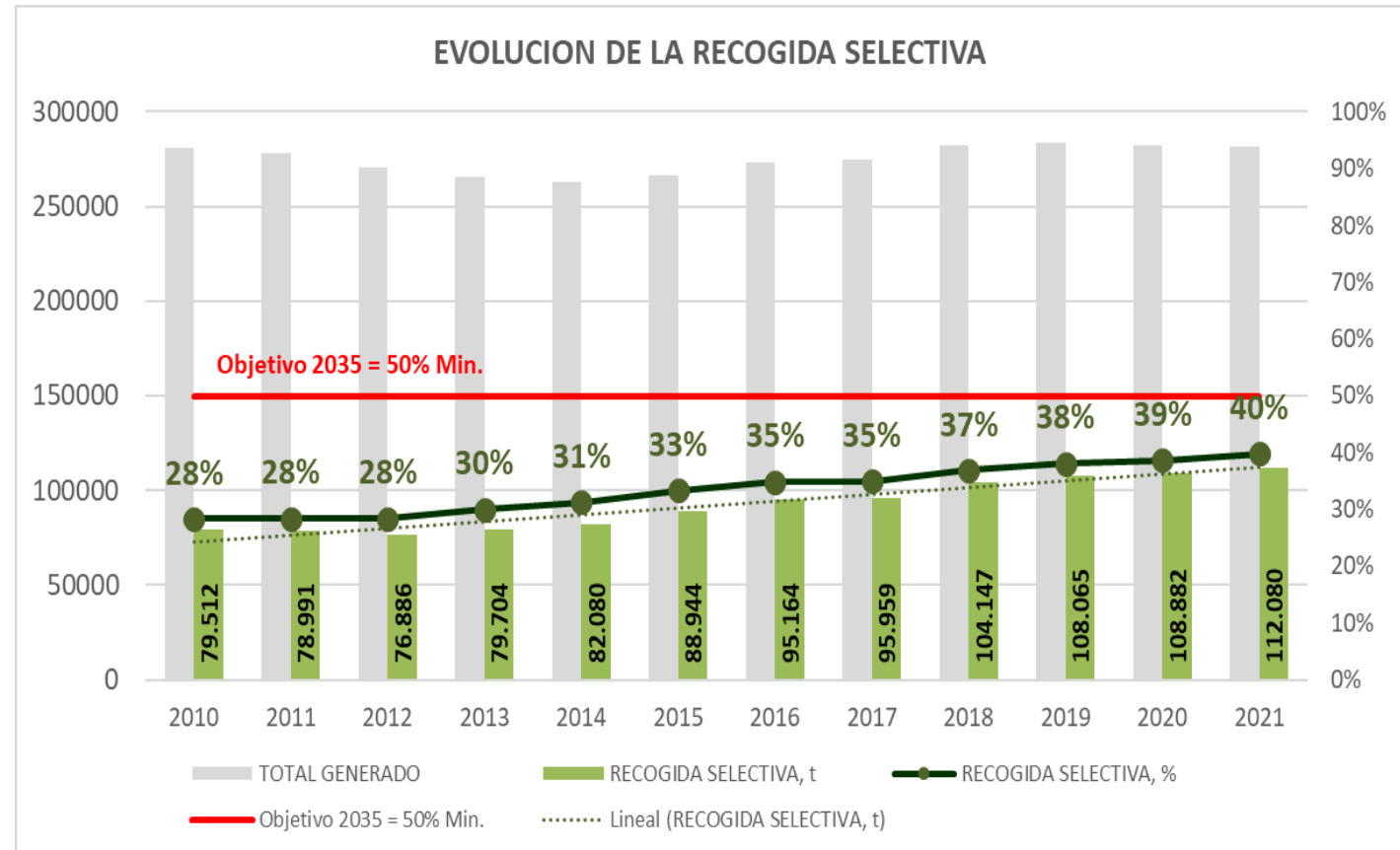
Nuevos Objetivos Ley Residuos RECOGIDA

SEPARADA:

↳ Fracciones y plazos

- Papel, metales, plásticos, vidrio
- Biorresiduos (2023)
- Textiles, aceite cocina, RPs, voluminosos (2024)
- Otros

↳ 50% en 2035



Avance resultados 2021 - Residuos domésticos y comerciales

Evolución – GENERACION DE FRACCIONES


FRACCIONES	2010, t	Evolución 2010-2021, %		Evolución 2019-2020, %		Evolución Provisional 2020-2021, %		Provisional 2021, t	
RECOGIDAS SELECTIVAS									
Papel y cartón	30.090	-9% ↓		-3,2%	↓	3,9%	↑	27.278	
Vidrio	16.168	7% ↑		-9,5%	↓	6,4%	↑	17.281	
EELL	11.120	45% ↑↑		8,6%	↑	1,9%	↑	16.169	
Materia orgánica	11.105	188% ↑↑↑		-2,0%	↓	3,1%	↑	31.945	
Poda	9.095	26% ↑↑		11,5%	↑↑	-9,2%	↓	11.416	
Voluminosos	3.650	217% ↑↑↑		0,8%	↑	-5,5%	↓	11.570	
RAEE	2.486	58% ↑↑		4,5%	↑	15,4%	↑↑	3.938	
Textil	658	314% ↑↑↑		16,9%	↑↑	13,2%	↑↑	2.726	
Pilas	45	110% ↑↑↑		11,5%	↑↑	17,6%	↑↑	95	
Aceite vegetal	124	196% ↑↑↑		7,0%	↑	1,0%	↑	367	
Puntos limpios	416	1364% ↑↑↑↑		21,0%	↑↑	-18,1%	↓↓	6.091	
RESIDUOS MEZCLADOS									
Fraccion Resto y otros residuos mezclados	194.550	-18% ↓↓		-0,4%	↓	-0,7%	↓	158.770	
BALANCE RECOGIDA SELECTIVA									
RECOGIDA SELECTIVA	79.512	41% ↑↑		0,0%	~	2,9%	↑	112.080	

Avance resultados 2021 - Residuos domésticos y comerciales

Evolución de las RECOGIDAS 2021

En 2021, un total de **39,4 Kg** por ciudadano

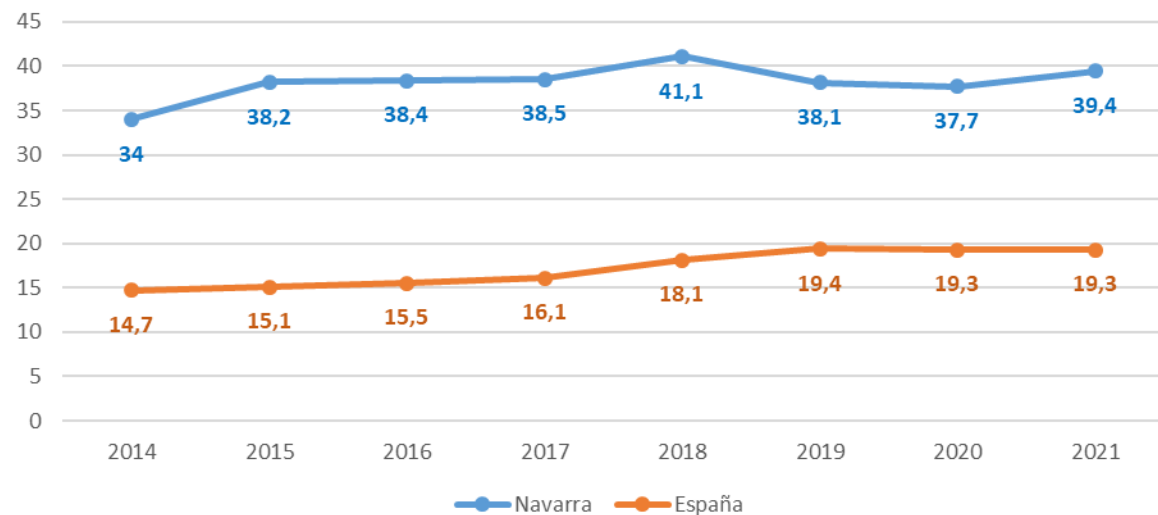
Cada ciudadano recogió **un 4% más** en el contenedor **AZUL**



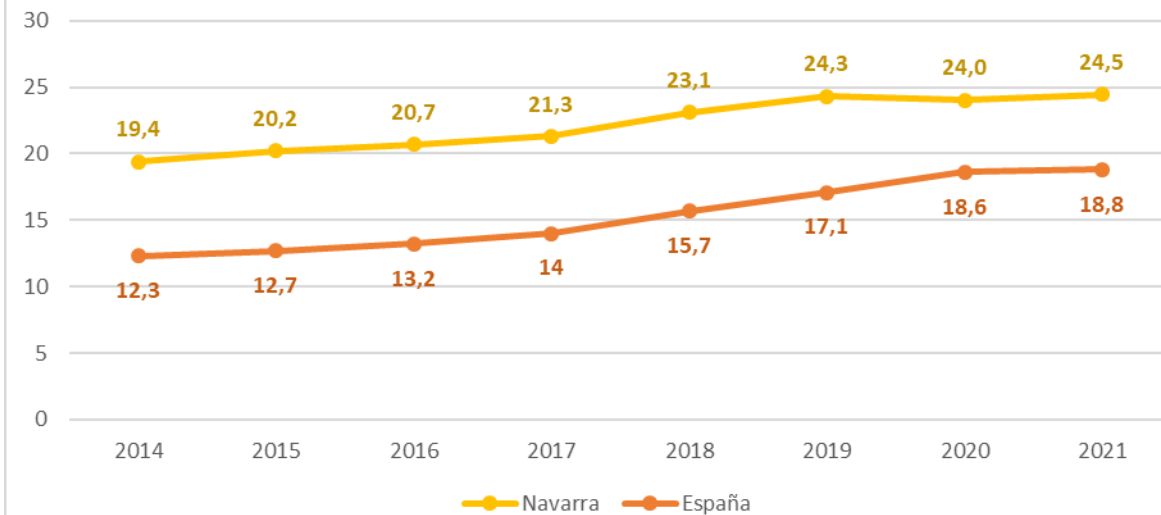
Cada ciudadano recogió **un 2% más** en el contenedor **AMARILLO**

En 2021, un total de **24,5 Kg*** por ciudadano

Evolución recogida papel/cartón (Kg./Hab.año)



Evolución aportación envases ligeros (Kg./Hab.año)



Avance resultados 2021 - Residuos domésticos y comerciales

Evolución de las RECOGIDAS 2021

En 2021, un total de **26,1 kg*** por ciudadano

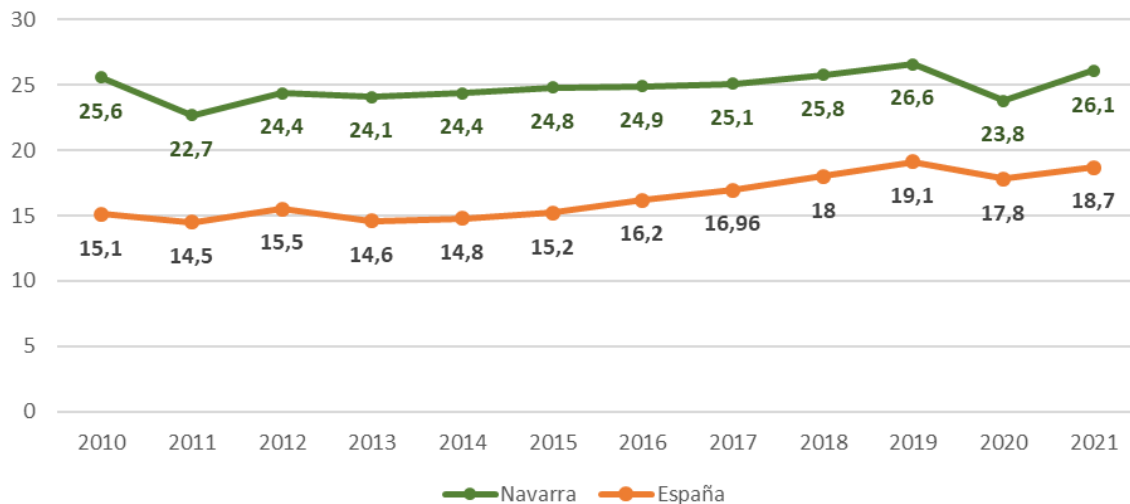
En global, se recogió **un 6% más** en el contenedor IGLU



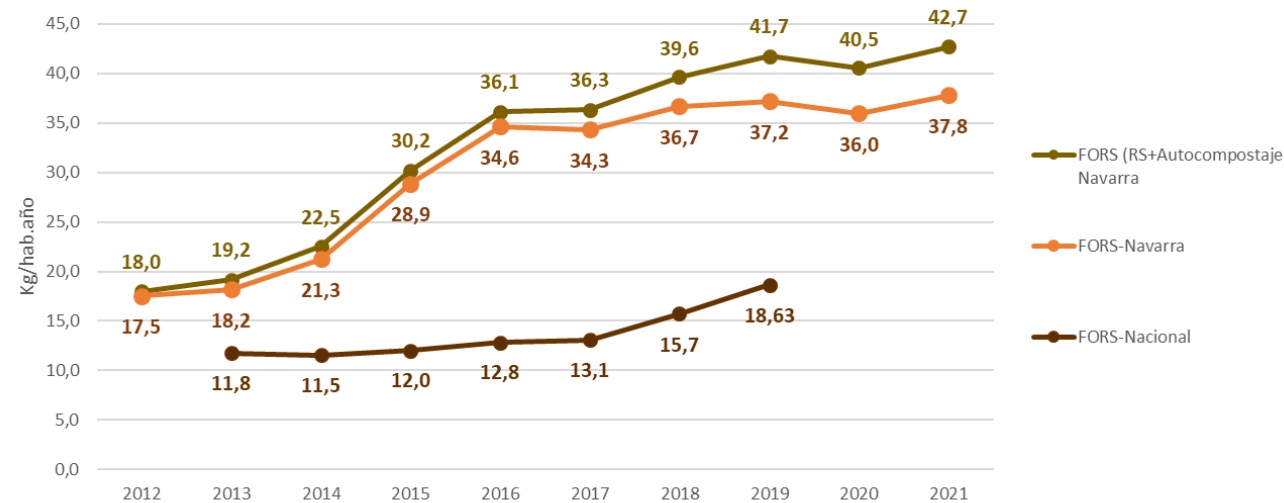
En global, se recogió **un 3% más** de Materia Orgánica

En 2021, un total de **42,7 kg** por ciudadano

Evolución aportación vidrio (Kg./Hab.año)



Recogida selectiva FORS



Fuente: Elaboración propia a partir de datos del MITERD

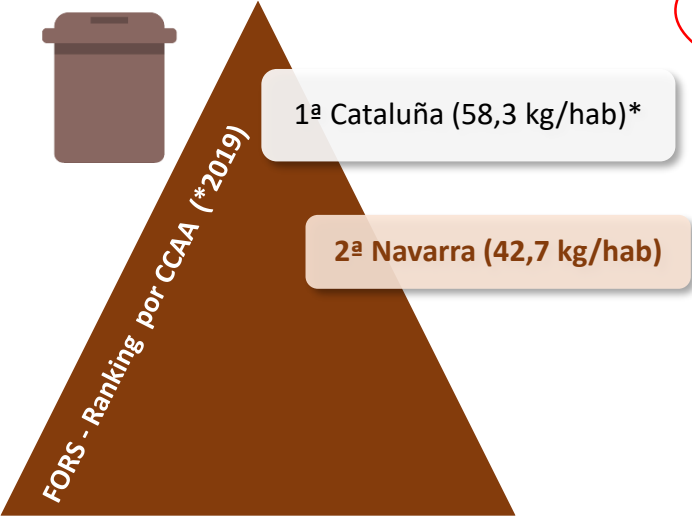
<https://www.miteco.gob.es/es/calidad-y-evaluacion-ambiental/publicaciones/Memoria-anual-generacion-gestion-residuos.aspx>

Avance resultados 2021 - Residuos domésticos y comerciales

Ranking de las RECOGIDAS 2021



Pioneros en recogida de Papel-cartón



Mantenemos el 2º puesto

Bajamos del 2º al 3º puesto



La 2ª que más ha incrementado (+ 6,4%) Subimos del 4º al 3º puesto



Avance resultados 2021 - Residuos domésticos y comerciales

Evolución – PREP. REUTILIZACION y RECICLADO

47% (+ 1,5%)₂₀₂₁

35% ESPAÑA 2019

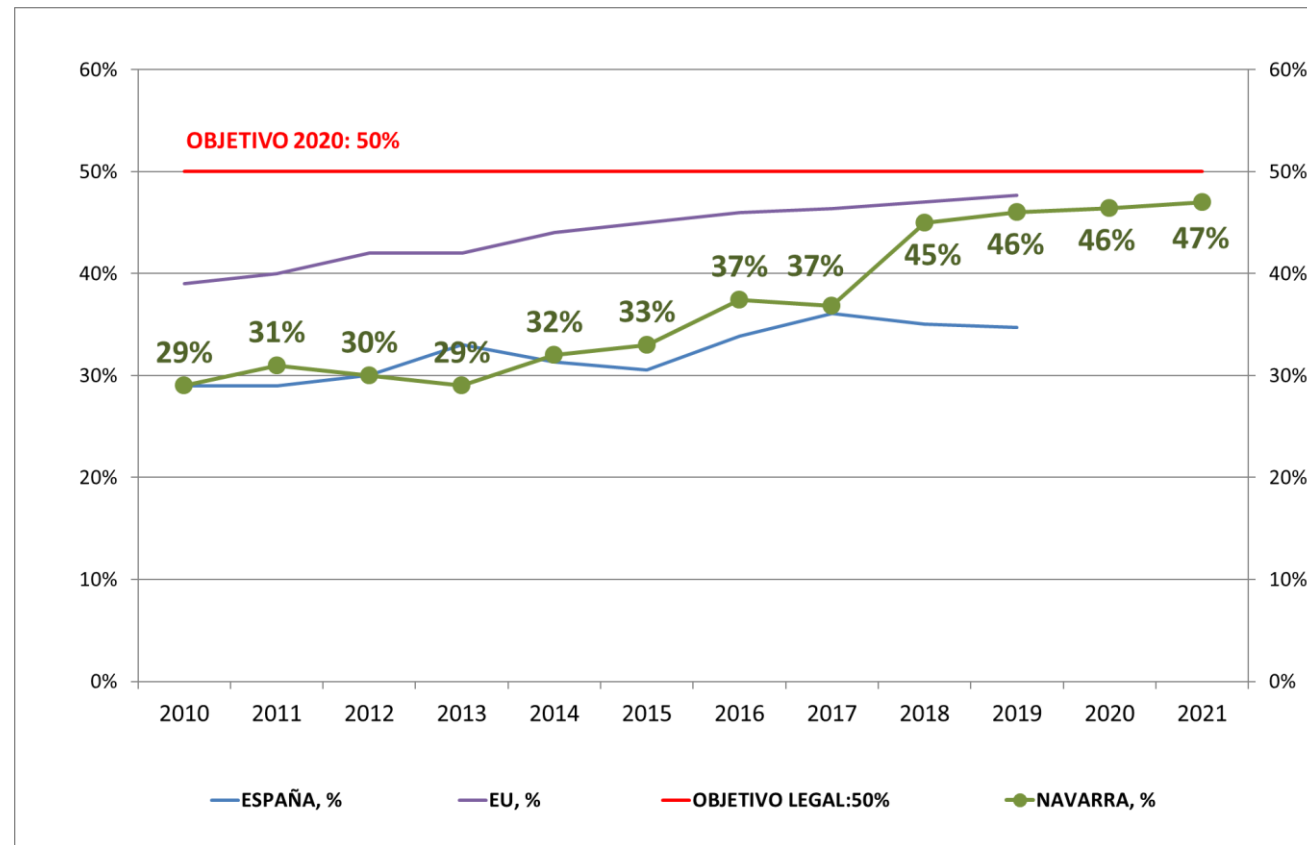
48% EUROPA 2019

Objetivo 2020: 50%

No hemos llegado todavía, pero falta muy poco

Nuevos objetivos Ley de Residuos:

- **55% 2025**
- **60% 2030** (75% PRN en 2027)
- **65% 2035**



* Datos preliminares

Avance resultados 2021 - Residuos domésticos y comerciales

Evolución – PREP. REUTILIZACION y RECICLADO

-14 Entidades Locales ya cumplen el objetivo del 50% desde 2019. El ~30% de la población.

- 3 Entidades Locales cumplen ya el objetivo 2035 del 65%

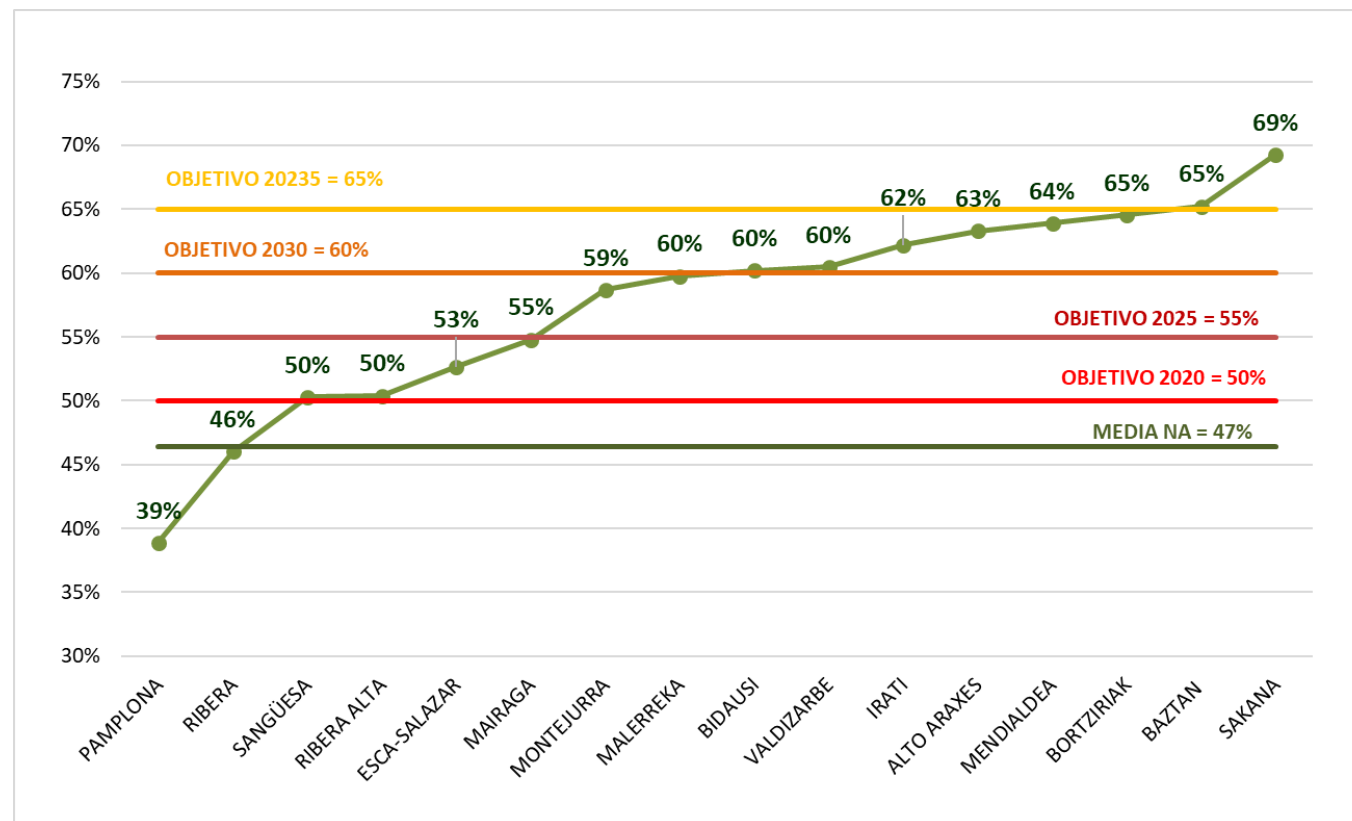
Nuevos objetivos progresivos Ley de Residuos

↳ 55% 2025, 60% 2030, 65% 2035

↳ Revisión Objetivo 75% 2027 PRN 2017-2027

¿Cómo alcanzarlos?

- Despliegue FORS → 84% < **Objetivo 100% 2021**
- Aumentar la cantidad recogida de MO → 23% < **Objetivo 50% 2020**
- Reducción de FR (lento descenso)
- Tratamiento completo para la FR (previsión 2024)
- Valorización del bioestabilizado (a corto-medio plazo)



* Datos 2020

Avance resultados 2021 - Residuos domésticos y comerciales

PREPARACION PARA LA REUTILIZACION

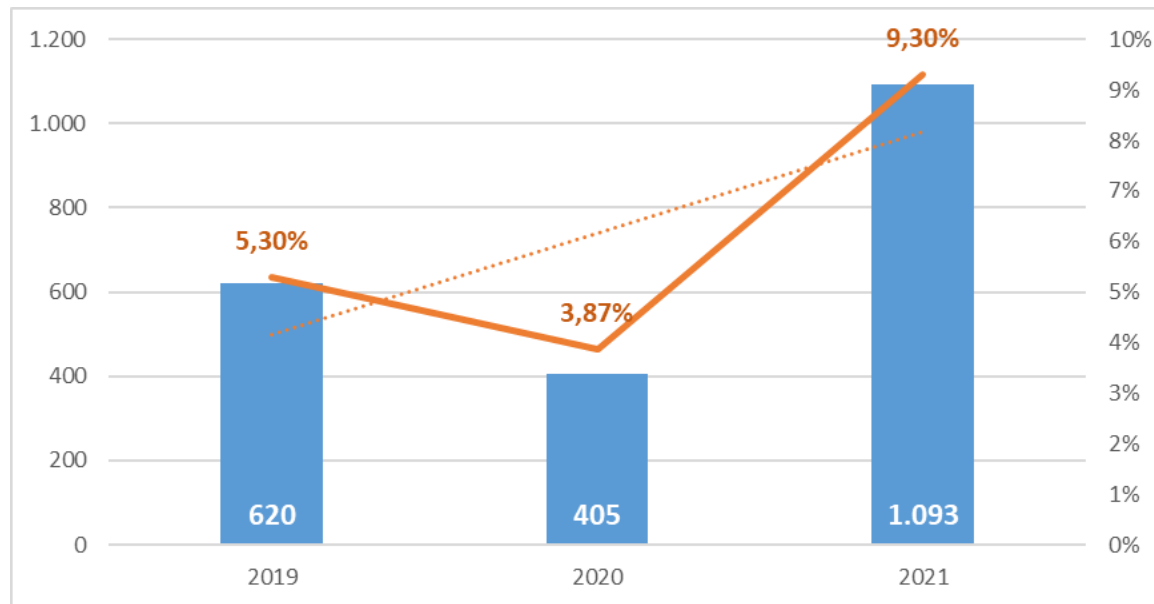
0,4% 2021

respecto al total de
Residuos Domésticos

0,8% 2021

respecto al total de Prep.
Reutilización + Reciclado

Preparación para la Reutilización en TRAPEROS DE EMAUS de Voluminosos, RAEEs y Textiles



	2020 vs 2019	2021 vs 2020
VOLUMINOSOS	-42%	68%
TITOS	-40%	45%
RAEE	-32%	66%
TEXTILES	-16%	485%
TOTAL	-35%	170%

Novedades - Líneas de trabajo 2021

1. Consolidar la **Oficina de prevención e impulso hacia la Economía Circular**
2. **Trazabilidad** en toda la cadena de gestión
3. Garantizar el **reciclado**
4. Potenciar la **preparación para la reutilización y la captura de materia orgánica**
5. **Ampliar el alcance doméstico-comercial al municipal (contabilización de la gestión en el ámbito privado)**



RESIDUOS DOMESTICOS Y COMERCIALES

Avance resultados 2021

Pamplona/Iruña 10 de Mayo de 2022