

# Aplicación para la realización del examen de Competencia de Transportes

---

DIRECCIÓN GENERAL DE TRANSPORTES Y MOVILIDAD SOSTENIBLE  
GOBIERNO DE NAVARRA

Pamplona, 7de abril de 2022

Para comenzar el examen, la persona aspirante se encontrará con esta primera pantalla, en la que deberá escribir:

→ **Usuario:** DNI/NIE completo, con letra.

→ **PIN acceso:** El número de cuatro dígitos que se facilitará al aspirante cuando entre al aula del examen.

GOBIERNO DE ESPAÑA  
MINISTERIO DE TRANSPORTES, MOVILIDAD Y AGENDA URBANA

### Examen de competencia profesional

Identificación del alumno

Usuario

PIN acceso

Acceder

Version 2.07.06

Una vez se accede a la aplicación para realizar el examen, se podrán ver los detalles del examen y los datos de la persona aspirante. Se deberá pulsar el botón “Aceptar” para continuar.

**Detalle del examen**

**Datos del examen**

Nº Examen	6		
Idioma	CASTELLANO		
F. examen	01/02/2022	Grupo	Mercancías
Organismo	ADMINISTRACIÓN AUTONÓMICA. NAVARRA		

**Datos del alumno**

NIF	334 xxxxxx D
Nombre	OSCAR M

En ese momento se accede a una página informativa, con explicaciones e instrucciones para la realización del examen. Se deberá bajar por esa página hasta el botón "Iniciar Preguntas".

**IMPORTANTE:** Una vez se pulse dicho botón, comienza el examen y por tanto empieza a contar el tiempo.

Examen de competencia profesional

OSCAR MOLINA

151 152 153 154 155 156 157 158 159 160 161 162 163 164 165 166 167 168 169 170 171 172 173 174 175  
176 177 178 179 180 181 182 183 184 185 186 187 188 189 190 191 192 193 194 195 196 197 198 199 200

(6)  
Finalizar examen

A continuación, se describen sus elementos:

- En la esquina superior derecha de la pantalla podrá visualizar en todo momento el **tiempo restante** para finalizar la prueba. (1)
- Podrá desplazarse entre las diferentes preguntas, de forma consecutiva, pulsando los botones "**Anterior**" (2) y "**Siguiente**" (3) o seleccionar directamente una pregunta pulsando en el **número de pregunta** deseado.
- En cada pregunta, podrá seleccionar la **respuesta que considere correcta**, pulsando en el **círculo** correspondiente. (4)
- En caso de haber marcado una **respuesta indeseada**, podrá anular la selección pulsando el botón "**Desmarcar respuesta**". (5)
- Puede distinguir el estado de las preguntas en función de su color:
  - La pregunta actual aparecerá en color azul
  - Las preguntas respondidas aparecerán en color gris
  - Las preguntas sin responder aparecerán en color blanco
- Podrá **finalizar la prueba** cuando estime conveniente pulsando el botón "**Finalizar examen**" (6) En cualquier caso, la aplicación la dará por terminada la prueba automáticamente en el momento en que se agote el tiempo de realización del ejercicio.
- Podrá **visualizar esta ayuda** en cualquier momento pulsando en el botón "**Información**" (7). Tenga en cuenta que el tiempo de la prueba no se detendrá cuando visualice la ayuda, una vez comenzada la prueba.

Cuando desee comenzar la prueba, pulse el botón "**Iniciar preguntas**".

Iniciar Preguntas

- Una vez comienza el examen, se accede a la parte de preguntas teóricas. Esta parte consta de 200 preguntas con cuatro opciones de respuesta. **Cada pregunta correctamente respondida puntuará 1 punto y cada respuesta errónea se penalizará descontando un tercio del valor de una respuesta correcta.** La puntuación máxima de esta prueba será de 200 puntos.
- A la derecha, se podrá ver en todo momento el tiempo que le resta para terminar el examen.
- Las preguntas aparecen en una ventana superior, pudiendo ver el número de pregunta, el enunciado y las cuatro opciones de respuesta. Para responder a la pregunta basta con marcar con el ratón la opción elegida.

**Preguntas teóricas**

Tiempo restante: 01:59:00

1. En el contrato de compraventa, ¿a qué está obligado el comprador?

- A) A entregar la mercancía en el lugar y tiempo determinado en el contrato.
- B) A pagar el precio convenido en el lugar y tiempo fijados.
- C) A entregar los documentos que representen la cosa.
- D) A conservar la cosa en buen estado de funcionamiento.

[← Anterior](#) [Información](#) [Desmarcar respuesta](#) [Siguiente →](#)

1 2 3 4 5 6 7 8 9 10 11 12 13 14 15 16 17 18 19 20 21 22 23 24 25  
26 27 28 29 30 31 32 33 34 35 36 37 38 39 40 41 42 43 44 45 46 47 48 49 50  
51 52 53 54 55 56 57 58 59 60 61 62 63 64 65 66 67 68 69 70 71 72 73 74 75  
76 77 78 79 80 81 82 83 84 85 86 87 88 89 90 91 92 93 94 95 96 97 98 99 100  
101 102 103 104 105 106 107 108 109 110 111 112 113 114 115 116 117 118 119 120 121 122 123 124 125  
126 127 128 129 130 131 132 133 134 135 136 137 138 139 140 141 142 143 144 145 146 147 148 149 150  
151 152 153 154 155 156 157 158 159 160 161 162 163 164 165 166 167 168 169 170 171 172 173 174 175  
176 177 178 179 180 181 182 183 184 185 186 187 188 189 190 191 192 193 194 195 196 197 198 199 200

Se podrá pasar de una pregunta a otro de dos maneras:

→ Con los botones “Anterior” y “Siguiente”.

→ Haciendo clic en cualquiera de los círculos numerados de la ventana inferior, se va directamente a la pregunta elegida.

The screenshot shows a web interface for 'Preguntas teóricas'. At the top right, it indicates 'Tiempo restante: 01:59:00'. The main question is: '1. En el contrato de compraventa, ¿a qué está obligado el comprador?'. Below the question are four radio button options: A) A entregar la mercancía en el lugar y tiempo determinado en el contrato; B) A pagar el precio convenido en el lugar y tiempo fijados; C) A entregar los documentos que representen la cosa; D) A conservar la cosa en buen estado de funcionamiento. Option C is selected. At the bottom of the question area are three buttons: 'Anterior', 'Información', 'Desmarcar respuesta', and 'Siguiente'. Below this is a large grid of 200 numbered circles, arranged in 8 rows and 25 columns. The first circle (number 1) is highlighted with a blue dot. A large red oval is drawn around the entire grid of numbered circles. Two red arrows originate from the text above: one points from 'Anterior' to the first circle, and the other points from 'Siguiente' to the 'Siguiente' button.

La ventana inferior proporciona la siguiente información:

- Si el número se ve en gris oscuro, la pregunta está respondida.
- Si el número se ve en blanco, la pregunta está sin responder.
- Si el número se ve en azul, esa pregunta está seleccionada y es la que se ve en la ventana superior.

The screenshot displays a web-based exam interface. At the top left, the title "Preguntas teóricas" is shown. On the top right, the text "Tiempo restante: 01:58:07" indicates the remaining time. The main content area contains a question: "4. En un transporte nacional de mercancías por carretera, en el caso de deudas de un consignatario a un transportista, este podrá depositar la mercancía y pedir su venta:". Below the question are four multiple-choice options (A, B, C, D). At the bottom of the question area, there are three buttons: "Anterior", "Información", "Desmarcar respuesta", and "Siguiente". Below the question area is a large grid of question numbers from 1 to 200, arranged in 8 rows and 25 columns. The number 4 is highlighted in blue, indicating it is the current question. A red arrow points from the text above to the number 4 in the grid. A tooltip "Pregunta contestada" is visible over the number 27. At the bottom left, there is a small URL: "https://transportes.fomento.ec/0443/examenes/examen/ser#".

Una vez seleccionada una respuesta, se puede volver a dejar la pregunta en blanco utilizando el botón “Desmarcar respuesta”. Durante el examen se puede modificar la respuesta de cualquiera de las preguntas.

The image displays two screenshots of an online exam interface. The top screenshot shows a question titled "Preguntas teóricas" with a remaining time of 01:57:46. The question is: "2. ¿A quién se debe solicitar la ejecución de los laudos dictados en España por las Juntas Arbitrales de Transporte?". There are four radio button options: A) A los juzgados de lo Mercantil (selected), B) Al juez de Primera Instancia del lugar donde se hayan dictado los laudos, C) A los órganos de Inspección de Transportes, and D) A la Dirección General de Transportes correspondiente. At the bottom right, there are three buttons: "Información", "Desmarcar respuesta", and "Siguiente >". A tooltip below the "Desmarcar respuesta" button says "Borra la respuesta seleccionada". A red arrow points from the text above to this button. The bottom screenshot is identical but shows the time as 01:58:45.

**Preguntas teóricas** Tiempo restante: 01:57:46

2. ¿A quién se debe solicitar la ejecución de los laudos dictados en España por las Juntas Arbitrales de Transporte?

- A) A los juzgados de lo Mercantil.
- B) Al juez de Primera Instancia del lugar donde se hayan dictado los laudos.
- C) A los órganos de Inspección de Transportes.
- D) A la Dirección General de Transportes correspondiente.

[< Anterior](#) [Información](#) [Desmarcar respuesta](#) [Siguiente >](#)

Borra la respuesta seleccionada

---

**Preguntas teóricas** Tiempo restante: 01:58:45

2. ¿A quién se debe solicitar la ejecución de los laudos dictados en España por las Juntas Arbitrales de Transporte?

- A) A los juzgados de lo Mercantil.
- B) Al juez de Primera Instancia del lugar donde se hayan dictado los laudos.
- C) A los órganos de Inspección de Transportes.
- D) A la Dirección General de Transportes correspondiente.

[< Anterior](#) [Información](#) [Desmarcar respuesta](#) [Siguiente >](#)



Cuando se quiera finalizar el examen, se deberá utilizar el botón “Finalizar examen”.

200. ¿Qué se conoce con las siglas CMR?

- A) El Convenio relativo al contrato de transporte internacional de mercancías.
- B) El Convenio relativo al contrato de transporte terrestre internacional de mercancías.
- C) El contrato de transporte regular de mercancías por carretera.
- D) El Convenio relativo al contrato de transporte internacional de mercancías por carretera.

[← Anterior](#) [Información](#) [Desmarcar respuesta](#) [Siguiente >](#)

1 2 3 4 5 6 7 8 9 10 11 12 13 14 15 16 17 18 19 20 21 22 23 24 25  
26 27 28 29 30 31 32 33 34 35 36 37 38 39 40 41 42 43 44 45 46 47 48 49 50  
51 52 53 54 55 56 57 58 59 60 61 62 63 64 65 66 67 68 69 70 71 72 73 74 75  
76 77 78 79 80 81 82 83 84 85 86 87 88 89 90 91 92 93 94 95 96 97 98 99 100  
101 102 103 104 105 106 107 108 109 110 111 112 113 114 115 116 117 118 119 120 121 122 123 124 125  
126 127 128 129 130 131 132 133 134 135 136 137 138 139 140 141 142 143 144 145 146 147 148 149 150  
151 152 153 154 155 156 157 158 159 160 161 162 163 164 165 166 167 168 169 170 171 172 173 174 175  
176 177 178 179 180 181 182 183 184 185 186 187 188 189 190 191 192 193 194 195 196 197 198 199 200

91%

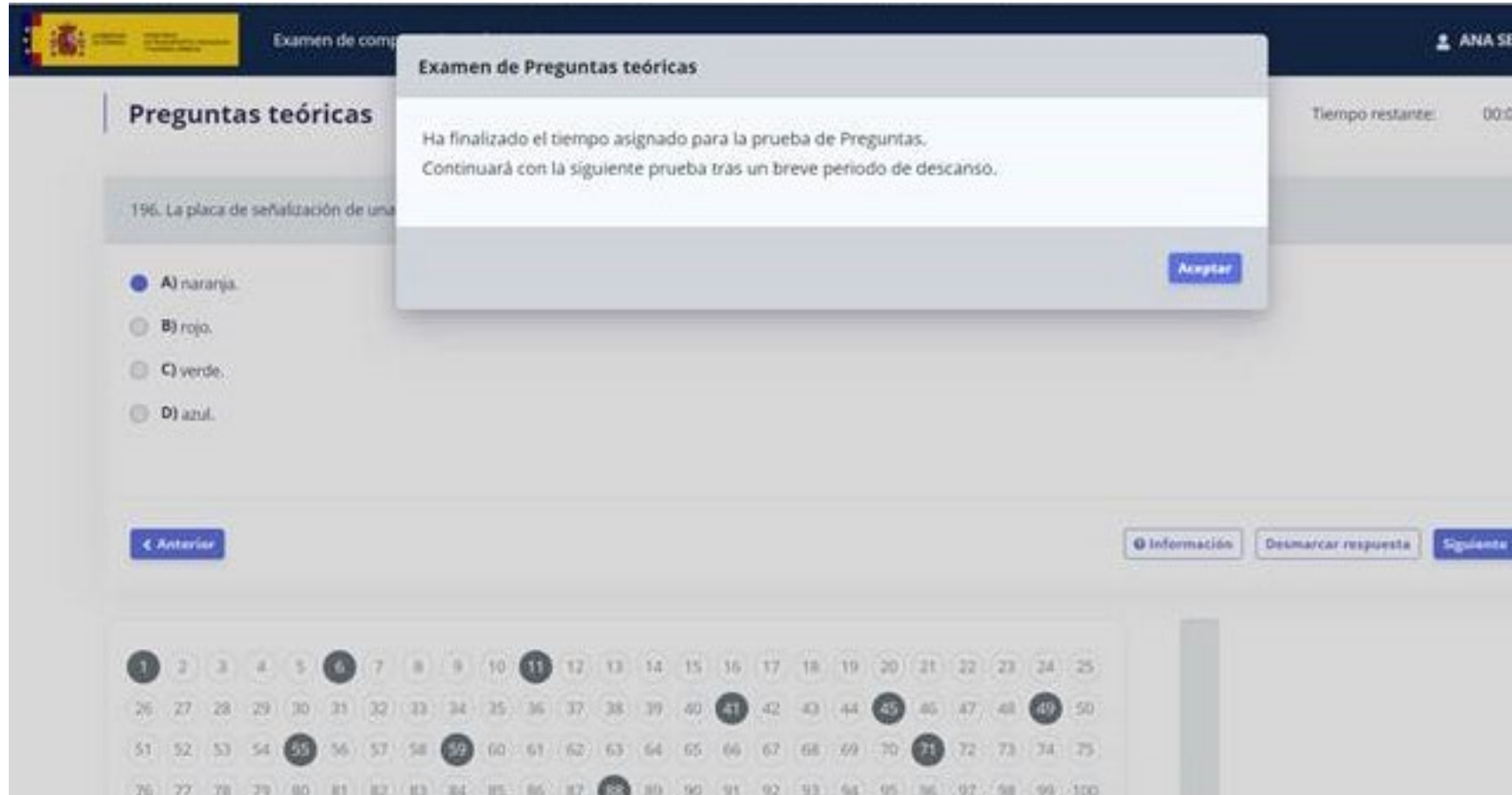
[Finalizar examen](#)

Una vez pulsado el botón “Finalizar examen”, la aplicación pedirá confirmación de que realmente se quiere finalizar la prueba.

Pulsando el botón “Aceptar” se finaliza definitivamente la prueba.

The screenshot displays a web application interface for a professional competency exam. At the top, the header includes the logo of the Government of Castilla-La Mancha, the text "Examen de competencia profesional", and the user name "OSCAR MOLINA". The main content area shows a question with three radio button options: B) En ventas a distribuidores mayoristas, C) En importaciones, and D) En exportaciones. A modal dialog box titled "Examen de Preguntas teóricas" is overlaid on the screen, containing the text: "Si pulsa el botón 'Finalizar' no podrá continuar con la prueba y pasará al siguiente bloque. ¿Confirma que quiere finalizar la prueba?". The dialog has two buttons: "Cancelar" and "Aceptar". A red arrow points from the text above to the "Aceptar" button. Below the question, there is a grid of 200 question numbers (1-200) and a progress bar showing 96% completion. At the bottom right, there is a "Finalizar examen" button.

Si finaliza el tiempo del examen sin haber pulsado el botón de “Finalizar examen” aparecerá el siguiente aviso y la aplicación calculará la nota con las preguntas marcadas hasta ese momento.



Una vez finalizada la prueba teórica, la aplicación lleva directamente a la página informativa previa al inicio del examen de casos prácticos (esta página informativa es como la que aparecía antes de iniciar el examen de preguntas teóricas).

Para empezar el examen de casos prácticos, se debe pulsar el botón “Iniciar casos”.

Examen de competencia profesional

OSCAR MOLV

1 2 3 4

(6)  
Finalizar examen

A continuación, se describen sus elementos:

- En la esquina superior derecha de la pantalla podrá visualizar en todo momento el **tiempo restante** para finalizar la prueba. **(1)**
- Podrá desplazarse entre los diferentes supuestos prácticos, de forma consecutiva, pulsando los botones "**Anterior**" **(2)** y "**Siguiente**" **(3)**, o seleccionar directamente un supuesto práctico pulsando en el **número de supuesto** deseado.
- En cada supuesto, podrá seleccionar la **respuesta que considere correcta**, pulsando en el **círculo** correspondiente. **(4)**
- En caso de haber marcado una respuesta indeseada, podrá anular la selección pulsando el botón "**Desmarcar respuesta**". **(5)**
- Puede distinguir el estado de los supuestos prácticos en función de su color:
  - El supuesto actual aparecerá en color azul
  - Los supuestos respondidos aparecerán en color gris
  - Los supuestos sin responder aparecerán en color blanco
- Podrá **finalizar la prueba** cuando estime conveniente pulsando el botón "**Finalizar examen**" **(6)**. En cualquier caso, la aplicación la dará por terminada la prueba automáticamente en el momento en que se agote el tiempo de realización del ejercicio.
- Podrá **visualizar esta ayuda** en cualquier momento pulsando en el botón "**Información**" **(7)**. Tenga en cuenta que el tiempo de la prueba no se detendrá cuando visualice la ayuda, una vez comenzada la prueba.

Cuando desee comenzar la prueba, pulse el botón "**Iniciar Casos**".

Iniciar Casos

- En esta parte hay cuatro casos prácticos con ocho posibilidades de respuesta. Cada supuesto correctamente resuelto puntuará 50 puntos y cada supuesto erróneo se penalizará descontando un tercio del valor de un supuesto correcto. La puntuación máxima de esta prueba de supuestos prácticos será de 200 puntos.

- Cada caso práctico plantea una serie de preguntas, por lo que cada opción de respuesta contempla las posibles soluciones a las preguntas planteadas. Para ver todas las opciones de respuestas (de la respuesta A a la respuesta H) se debe utilizar la barra de navegación que hay a la derecha.

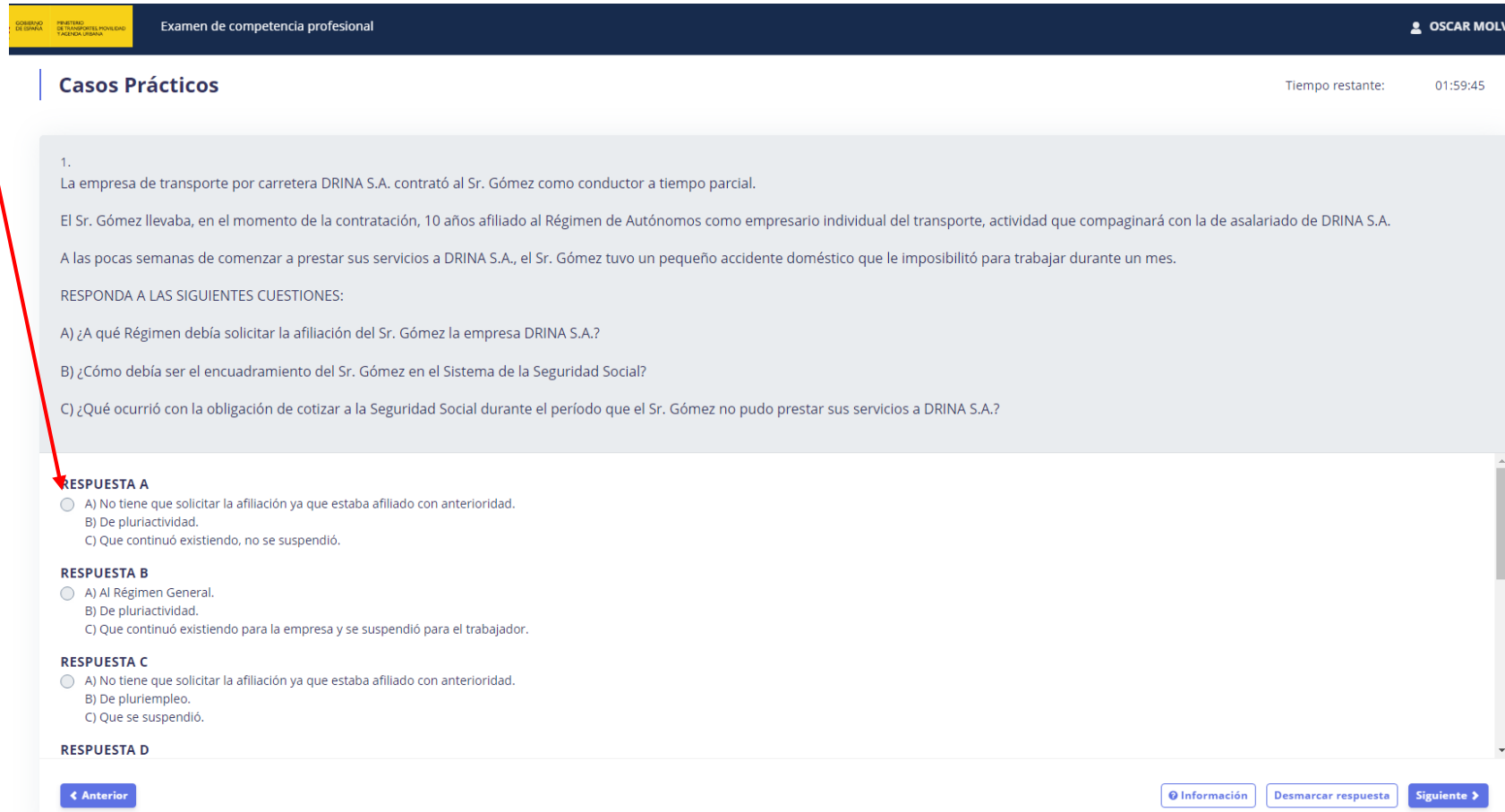
The screenshot displays the interface for a professional competency exam. At the top, there is a header with the logo of the Government of Madrid and the text "Examen de competencia profesional" and "OSCAR MOLV". Below the header, the section is titled "Casos Prácticos" and shows a timer for "01:59:45".

The main content area contains a practical case (1.) about a driver, Sr. Gómez, who had a domestic accident. It asks for the correct social security regime and the status of his affiliation during his absence.

The interface shows the first three options for each question (A, B, and C) under the heading "RESPUESTA A", "RESPUESTA B", and "RESPUESTA C". A vertical scrollbar on the right side of the question area indicates that there are more options (D through H) that are currently hidden.

At the bottom of the interface, there are navigation buttons: "Anterior", "Información", "Desmarcar respuesta", and "Siguiente".

Solo una de las Respuestas contemplará correctamente las soluciones a las preguntas planteadas. Por tanto, se debe marcar la respuesta que englobe las soluciones correctas a las preguntas del caso.



**GOBIERNO DE ESPAÑA** **MINISTERIO DE TRABAJO, ECONOMÍA Y TURISMO** **Examen de competencia profesional** **OSCAR MOLV**

**Casos Prácticos** Tiempo restante: 01:59:45

1.  
La empresa de transporte por carretera DRINA S.A. contrató al Sr. Gómez como conductor a tiempo parcial.  
El Sr. Gómez llevaba, en el momento de la contratación, 10 años afiliado al Régimen de Autónomos como empresario individual del transporte, actividad que compaginará con la de asalariado de DRINA S.A.  
A las pocas semanas de comenzar a prestar sus servicios a DRINA S.A., el Sr. Gómez tuvo un pequeño accidente doméstico que le imposibilitó para trabajar durante un mes.  
RESPONDA A LAS SIGUIENTES CUESTIONES:

A) ¿A qué Régimen debía solicitar la afiliación del Sr. Gómez la empresa DRINA S.A.?  
B) ¿Cómo debía ser el encuadramiento del Sr. Gómez en el Sistema de la Seguridad Social?  
C) ¿Qué ocurrió con la obligación de cotizar a la Seguridad Social durante el período que el Sr. Gómez no pudo prestar sus servicios a DRINA S.A.?

**RESPUESTA A**

A) No tiene que solicitar la afiliación ya que estaba afiliado con anterioridad.  
 B) De pluriactividad.  
 C) Que continuó existiendo, no se suspendió.

**RESPUESTA B**

A) Al Régimen General.  
 B) De pluriactividad.  
 C) Que continuó existiendo para la empresa y se suspendió para el trabajador.

**RESPUESTA C**

A) No tiene que solicitar la afiliación ya que estaba afiliado con anterioridad.  
 B) De pluriempleo.  
 C) Que se suspendió.

**RESPUESTA D**

[← Anterior](#) [Información](#) [Desmarcar respuesta](#) [Siguiente →](#)

Para pasar de un caso a otro, se podrá utilizar los botones de “Anterior” y “Siguiete”.

También se pueden utilizar los círculos numerados de la parte inferior.

Para borrar la respuesta y dejarlo en blanco se debe utilizar el botón de “Desmarcar respuesta”.

GOBIERNO DE ESPAÑA MINISTERIO DE TRANSPORTES, MOVILIDAD Y AGENDA URBANA

Examen de competencia profesional

OSCAR MOLV

B) ¿Como debía ser el encuadramiento del Sr. Gomez en el Sistema de la Seguridad Social?

C) ¿Qué ocurrió con la obligación de cotizar a la Seguridad Social durante el período que el Sr. Gómez no pudo prestar sus servicios a DRINA S.A.?

**RESPUESTA F**

- A) No tiene que solicitar la afiliación ya que estaba afiliado con anterioridad.
- B) De pluriactividad.
- C) Que se suspendió.

**RESPUESTA G**

- A) Al Régimen General.
- B) De pluriempleo.
- C) Que se suspendió.

**RESPUESTA H**

- A) No tiene que solicitar la afiliación ya que estaba afiliado con anterioridad.
- B) De pluriempleo.
- C) Que continuó existiendo para la empresa y se suspendió para el trabajador.

◀ Anterior

Información Desmarcar respuesta Siguiete ▶

1 2 3 4

Los círculos numerados de la parte inferior proporcionan la siguiente información:

- Si el número se ve en gris oscuro, el caso práctico está respondido.
- Si el número se ve en blanco, el caso práctico está sin responder.
- Si el número se ve en azul, esa caso práctico está seleccionado y es el que se ve en la ventana superior.

**RESPUESTA D**

A D.<sup>a</sup> Felisa y a D. Juan, 11.500 euros a cada uno; al hijo de D.<sup>a</sup> Felisa, 23.000 euros.

**RESPUESTA E**

15.333,33 euros a cada uno de los tres socios.

**RESPUESTA F**

A D.<sup>a</sup> Felisa, 27.600 euros; a D. Juan, 18.400 euros. El hijo de D.<sup>a</sup> Felisa no tiene derecho a participar en el reparto de beneficios, limitándose su retribución al salario que se haya acordado.

**RESPUESTA G**

A D.<sup>a</sup> Felisa y a D. Juan, 23.000 euros a cada uno. El hijo de D.<sup>a</sup> Felisa no tiene derecho a participar en el reparto de beneficios, limitándose su retribución al salario que se haya acordado.

**RESPUESTA H**

A D.<sup>a</sup> Felisa y a D. Juan, 11.500 euros a cada uno. El hijo de D.<sup>a</sup> Felisa no tiene derecho a participar en el reparto de beneficios, limitándose su retribución al salario que se haya acordado.

[← Anterior](#)

[Información](#)

[Desmarcar respuesta](#)

[Siguiente →](#)

1 2 3 4



Cuando se quiera finalizar el examen, se deberá utilizar el botón “Finalizar examen”.

B) ¿Como debía ser el encuadramiento del Sr. Gomez en el Sistema de la Seguridad Social?

C) ¿Qué ocurrió con la obligación de cotizar a la Seguridad Social durante el período que el Sr. Gómez no pudo prestar sus servicios a DRINA S.A.?

**RESPUESTA F**

- A) No tiene que solicitar la afiliación ya que estaba afiliado con anterioridad.
- B) De pluriactividad.
- C) Que se suspendió.

**RESPUESTA G**

- A) Al Régimen General.
- B) De pluriempleo.
- C) Que se suspendió.

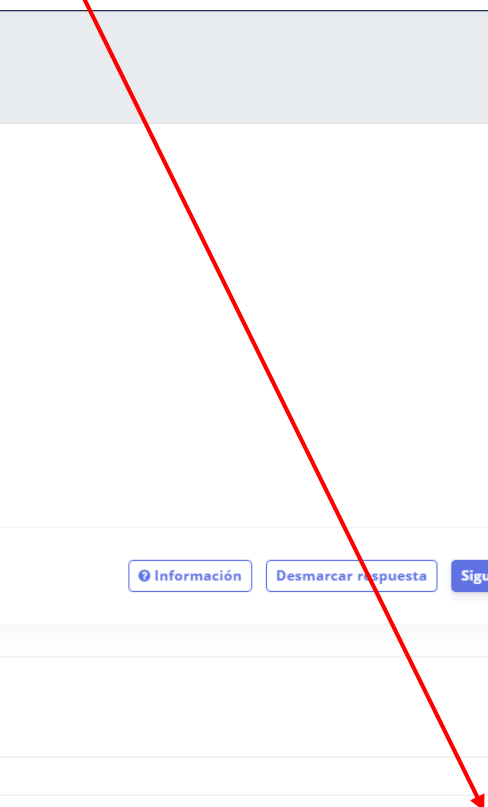
**RESPUESTA H**

- A) No tiene que solicitar la afiliación ya que estaba afiliado con anterioridad.
- B) De pluriempleo.
- C) Que continuó existiendo para la empresa y se suspendió para el trabajador.

[← Anterior](#) [Información](#) [Desmarcar respuesta](#) [Siguiete >](#)

1 2 3 4

[Finalizar examen](#)



Una vez pulsado el botón “Finalizar examen”, la aplicación pedirá confirmación de que realmente se quiere finalizar la prueba.

Pulsando el botón “Aceptar” se finaliza definitivamente la prueba.

The screenshot shows a web application interface for a professional competency exam. The main content area displays a question about the framing of Sr. Gomez and three possible answers (A, B, C). Below the question, there are three sections labeled 'RESPUESTA F', 'RESPUESTA G', and 'RESPUESTA H', each with its own set of three possible answers. A modal dialog box titled 'Examen de Casos prácticos' is overlaid on the screen, containing the following text: 'Si pulsa el botón "Finalizar" dará por terminada la prueba. Se procederá a la corrección del examen y presentación de resultados. ¿Confirma que quiere finalizar la prueba?'. At the bottom of the dialog are two buttons: 'Cancelar' and 'Aceptar'. A red arrow points from the 'Aceptar' button in the dialog to the 'Finalizar examen' button at the bottom right of the page. The page header includes the logo of the 'INSTITUTO DE TRANSPORTE PÚBLICO Y TAXIENES URBANA' and the user's name 'OSCAR'. Navigation buttons for 'Anterior', 'Información', 'Desmarcar respuesta', and 'Siguiente' are visible at the bottom of the page.

Tras pulsar “Aceptar” en la pantalla anterior la prueba ha terminado definitivamente. La aplicación mostrará esta pantalla y se podrá cerrar la conexión y abandonar el aula.

Posteriormente, se enviará por correo electrónico una copia del examen en formato PDF donde se podrá ver la calificación obtenida, las respuestas marcadas por la persona aspirante y las respuestas correctas de cada pregunta y caso práctico.

Para aprobar el examen deberá obtenerse una puntuación no inferior al 50 por ciento de los puntos posibles en cada una de las dos partes, debiendo obtenerse un mínimo del 60 por ciento del total de puntos atribuibles para el conjunto de las dos pruebas.



The screenshot shows the final screen of an exam application. At the top, there is a dark blue header with the Spanish Government logo and the text "GOBIERNO DE ESPAÑA MINISTERIO DE TRANSPORTES, MOVILIDAD Y AGENDA URBANA" on the left, "Examen de competencia profesional" in the center, and a user profile icon labeled "OSCAR MO" on the right. Below the header, the main content area has a title "Finalización de la prueba" followed by a message: "La prueba ha finalizado. Por favor, informe al personal responsable del examen para terminar y salir de la sala." At the bottom right of this area is a blue button with a power icon and the text "Cerrar conexión". The footer of the page is a light blue bar containing the copyright notice "© 2.022 Ministerio de Transportes, Movilidad y Agenda Urbana."

---

DIRECCIÓN GENERAL DE TRANSPORTES Y MOVILIDAD SOSTENIBLE  
GOBIERNO DE NAVARRA