

Presupuestos Generales de Navarra Nafarroako **Aurrekontu** Orokorrak

2020

anteproyecto
aurreproiektua

Cuadro macroeconómico 2020

NAVARRA	2019 p	2020 p
PIB Real	2,7%	2,2%
PIB Nominal	3,7%	3,1%
Deflactor del PIB	1,0%	0,9%
Empleo medio anual	2,2%	1,6%
IPC (media anual)	1,2%	1,4%

Presupuesto de Navarra 2020

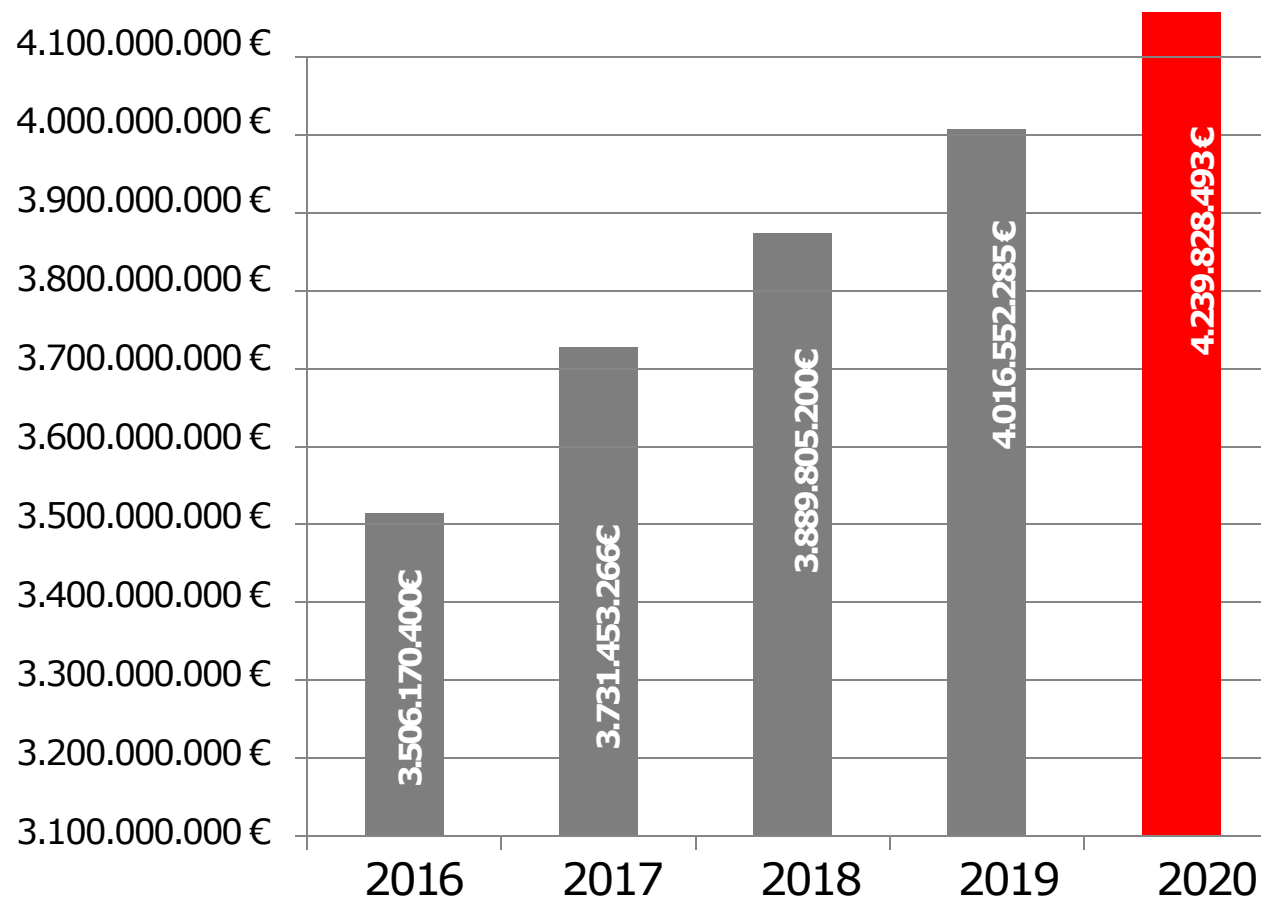
PRESUPUESTO DE GASTO NO FINANCIERO	4.239.828.493 €	PRESUPUESTO DE INGRESO NO FINANCIERO	4.190.187.381 €
PRESUPUESTO DE GASTO FINANCIERO	317.230.005 €	PRESUPUESTO DE INGRESO FINANCIERO	366.871.117 €
	4.557.058.498 €		4.557.058.498 €

Presupuesto de Navarra 2020

	NAO20PGN	NAO19PGN*	VARIACIÓN	
GASTO NO FINANCIERO	4.239.828.493 €	4.016.552.285 €	223.276.198 €	5,60%
GASTO FINANCIERO	317.230.005 €	295.533.505 €	21.696.500 €	7,30%
TOTAL	4.557.058.498 €	4.312.085.790 €	244.972.708 €	5,70%

*Ley Foral de Presupuestos Generales de Navarra 2019

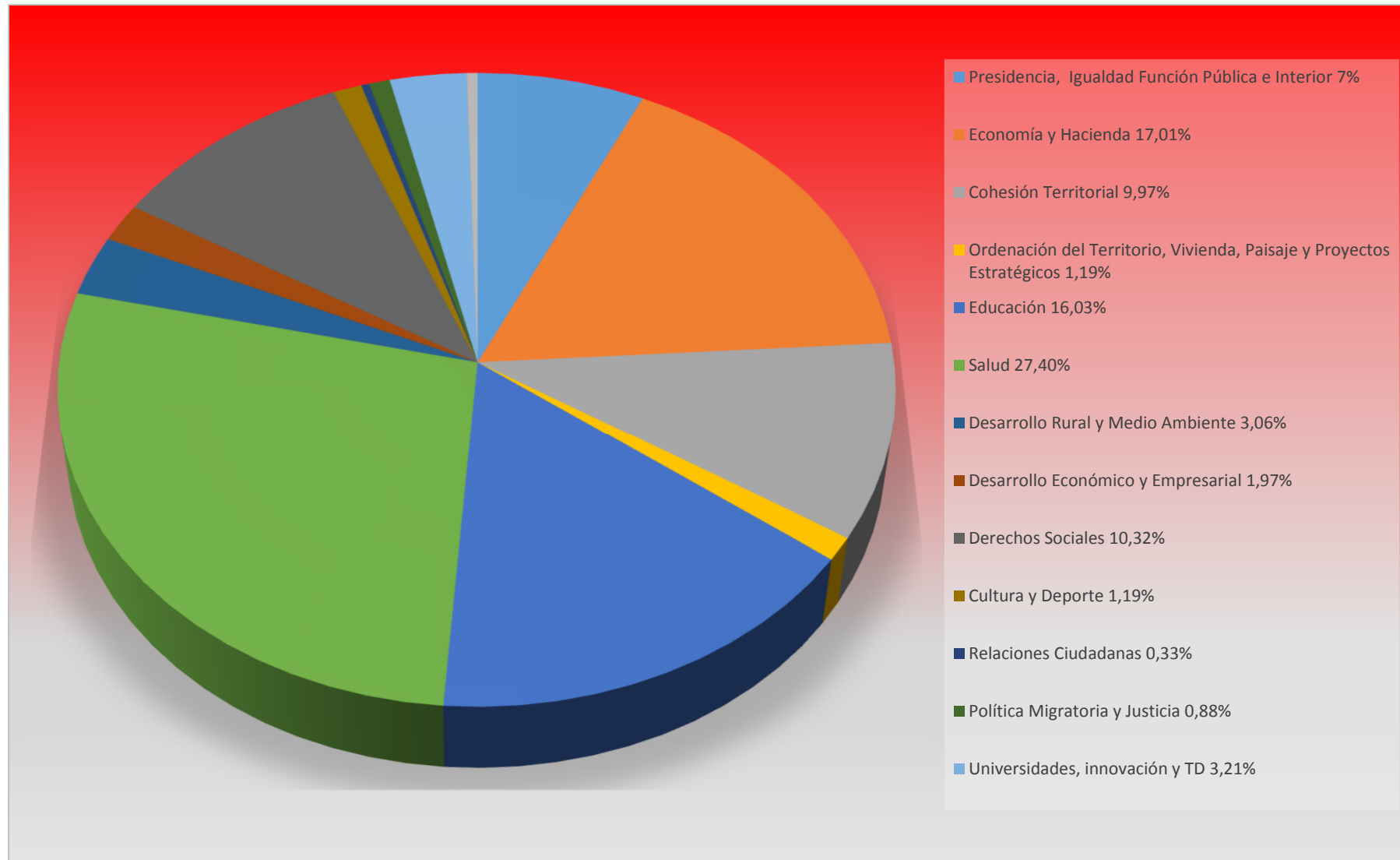
Evolución del Presupuesto no financiero



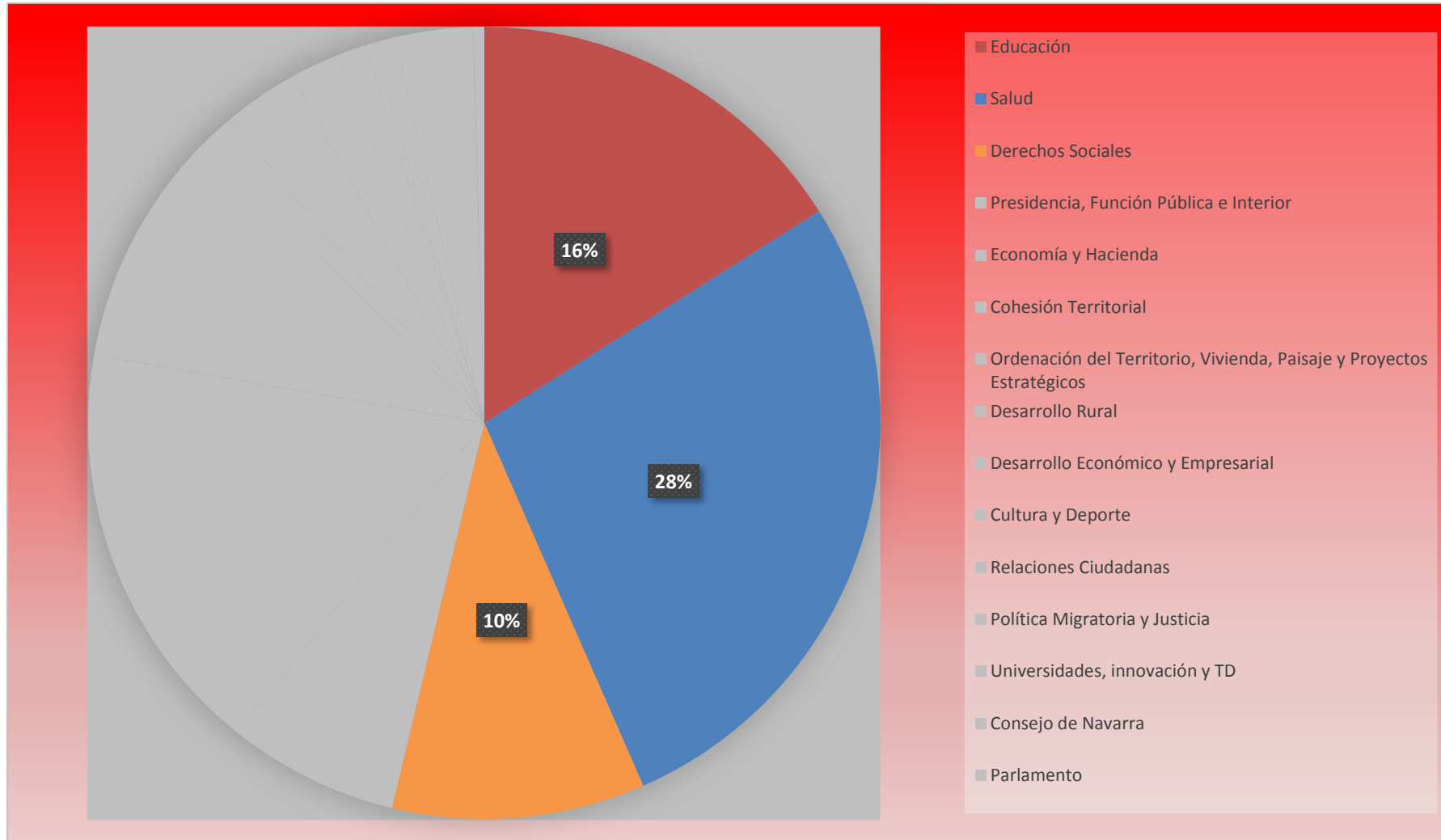
Gasto por Departamentos

DEPARTAMENTOS	PRESUPUESTO 2020
Presidencia, Igualdad, Función Pública e Interior	316.481.707
Economía y Hacienda	1.016.735.049
Cohesión Territorial	423.007.066
Ordenación del Territorio, Vivienda, Paisaje y Proyectos Estratégicos	50.451.305
Educación	679.842.388
Salud	1.162.306.559
Desarrollo Rural y Medio Ambiente	129.762.055
Desarrollo Económico y Empresarial	83.662.437
Derechos Sociales	437.640.529
Cultura y Deporte	50.618.993
Relaciones Ciudadanas	14.138.436
Política Migratoria y Justicia	37.162.586
Universidades, innovación y TD	136.229.573
Consejo de Navarra	453.382
Parlamento de Navarra	18.566.433
TOTAL	4.557.058.498

Gasto no financiero por Departamentos



54% destinado a Gasto Social



Gasto por Capítulos

Capítulo	2020	%S/TOTAL	2019	%S/TOTAL	Diferencia	% var.
**** TOTAL	4.557.058.498,00	100,00	4.312.085.790,00	100,00	244.972.708,00	5,68
*** 1 Gastos de personal	1.465.770.700,00	32,16	1.346.864.530,00	31,23	118.906.170,00	8,83
*** 2 Gastos corrientes en bienes y servicios	727.539.104,00	15,97	688.753.330,00	15,97	38.785.774,00	5,63
*** 3 Gastos financieros	68.553.613,00	1,50	74.653.177,00	1,73	6.099.564,00-	8,17-
*** 4 Transferencias corrientes	1.659.652.763,00	36,42	1.583.781.772,00	36,73	75.870.991,00	4,79
*** 5 Fondo de Contingencia	3.938.248,00	0,09	4.564.452,00	0,11	626.204,00-	13,72-
*** 6 Inversiones reales	148.996.369,00	3,27	132.705.908,00	3,08	16.290.461,00	12,28
*** 7 Transferencias de capital	165.377.696,00	3,63	185.229.116,00	4,30	19.851.420,00-	10,72-
*** 8 Activos financieros	27.293.595,00	0,60	29.544.532,00	0,69	2.250.937,00-	7,62-
*** 9 Pasivos financieros	289.936.410,00	6,36	265.988.973,00	6,17	23.947.437,00	9,00

Ejes Principales

INNOVACIÓN:

- Se asegura el cumplimiento de la Ley Foral de Ciencia y Tecnología
- Apuesta por la Innovación e Investigación en el campo de la Salud
- Desarrollo y Crecimiento de la FP Dual.

SOSTENIBILIDAD:

- Apuesta decidida por la agenda 2030
- Impulso de la Financiación Sostenible
- Lucha contra la despoblación

POLITICAS SOCIALES / IGUALDAD:

- Puesta en marcha del Plan de Empleo
- Justicia Gratuita
- Impulso Económico al INAI

Presupuestos Generales de Navarra Nafarroako **Aurrekontu** Orokorrak

2020

anteproyecto
aurreproiektua