

RADIOGRAFÍA DE LA EPIDEMIA DEL COVID-19 EN NAVARRA

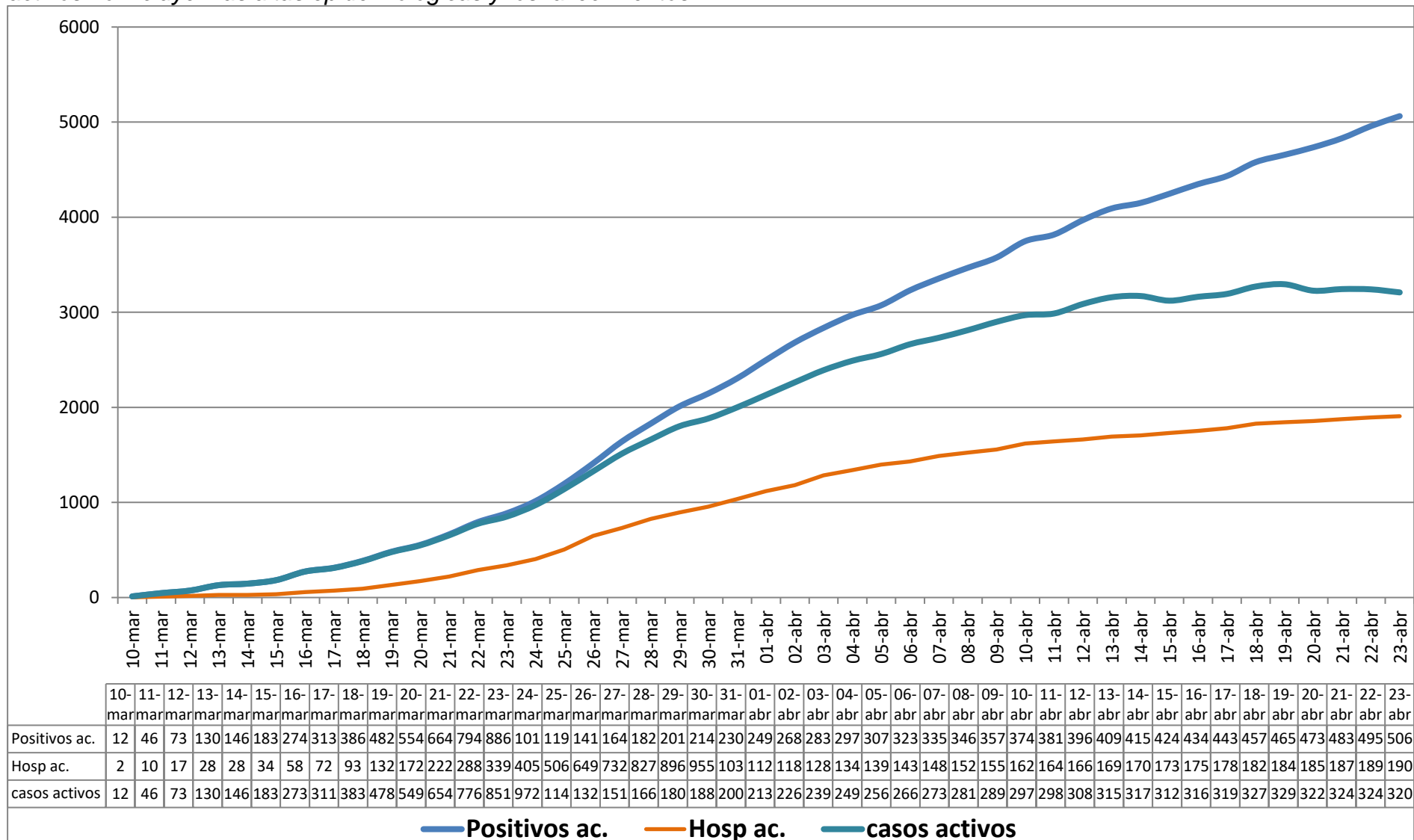
Miércoles, 23 de abril de 2020

Total acumulado desde el inicio (31/01/2020)	Número total de casos confirmados	Casos confirmados por PCR	Casos confirmados por test de anticuerpos ⁸	Observaciones
Total acumulado de casos confirmados ¹	5063	4577	486	
Total acumulado de casos confirmados sintomáticos ²	4994	4577	417	
Total acumulado de casos confirmados asintomáticos ³	69	0	69	
Total acumulado de casos confirmados que han sido hospitalizados (incluyendo UCI) ⁴	1907			
Total acumulado de casos confirmados que han ingresados en UCI ⁵	129			
Total acumulado de casos confirmados dados de alta epidemiológica ⁶	1445			
Total acumulado de casos confirmados fallecidos ⁷	409			Fallecidos en hospitales y residencias
Total acumulado de casos confirmados en profesionales sanitarios	724			724

1. **Casos confirmados asintomáticos** registrados desde la entrada en vigor de la Orden SND/352/2020, de 16 de abril, por la que se modifica la Orden SND/234/2020, de 15 de marzo, sobre adopción de disposiciones y medidas de contención y remisión de información al Ministerio de Sanidad ante la situación de crisis sanitaria ocasionada por el COVID-19.

Positivos por COVID-19, casos activos, y hospitalización acumulada

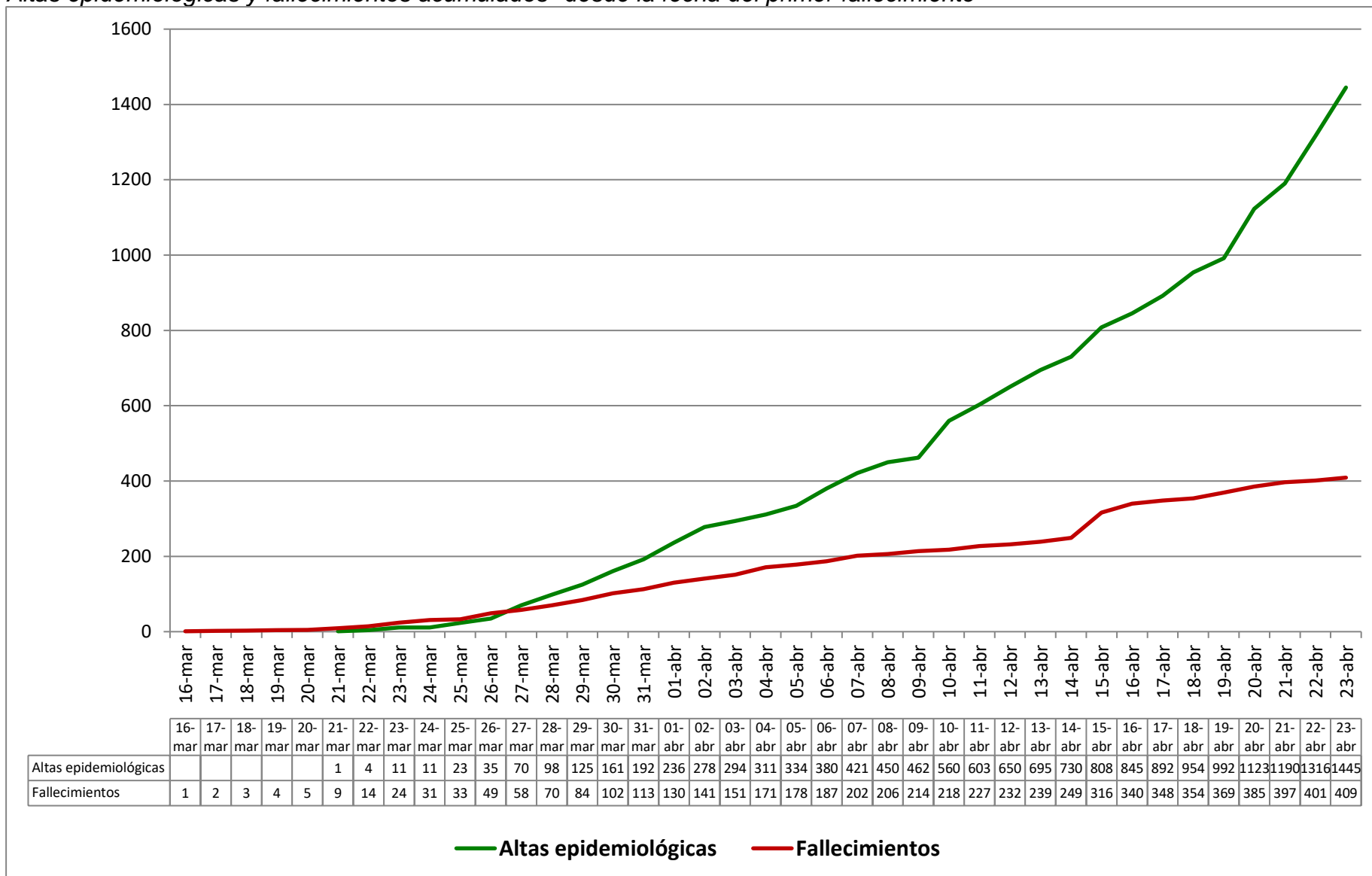
Datos acumulados de casos positivos por COVID-19 y hospitalización en el Sistema de Salud Integrado de Navarra. Los casos activos no incluyen las altas epidemiológicas y los fallecimientos*



*Desde el 15 de abril tampoco se incluyen los fallecimientos en el ámbito extrahospitalario

Altas epidemiológicas y fallecimientos acumulados

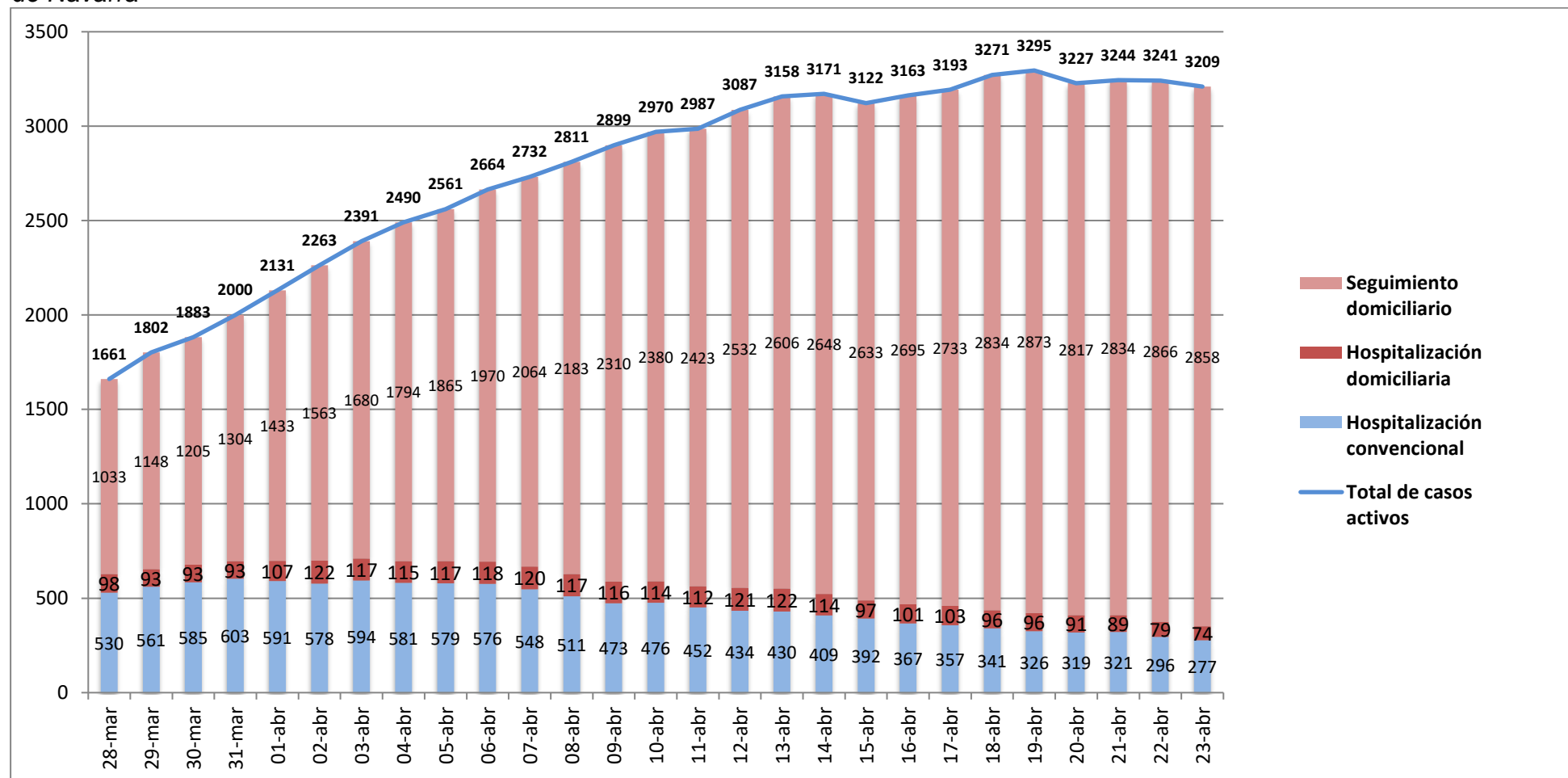
Altas epidemiológicas y fallecimientos acumulados* desde la fecha del primer fallecimiento



* Desde el 15 de abril se computan también los fallecimientos en el ámbito extrahospitalario

Situación de los casos activos

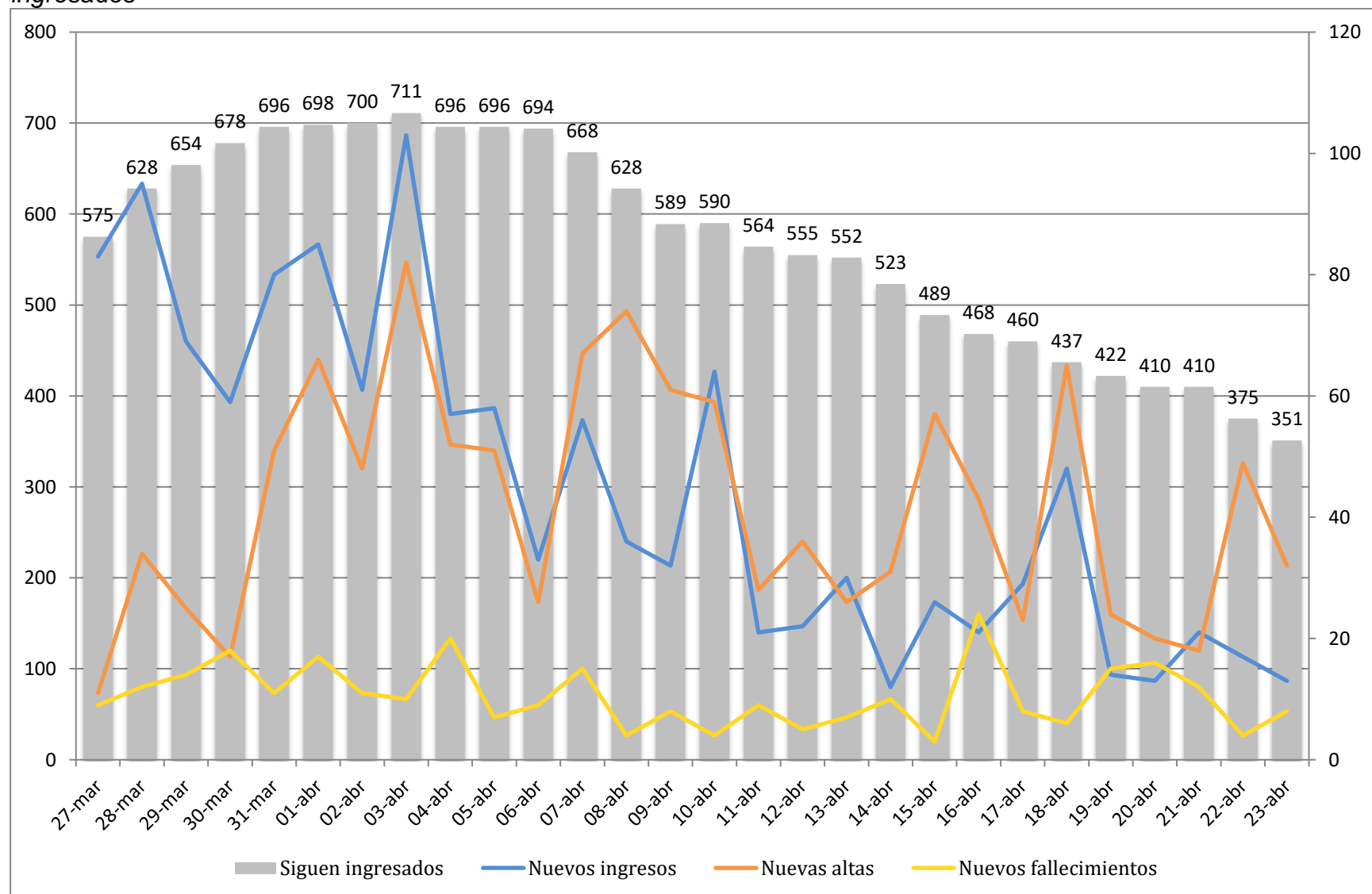
Situación de los casos con diagnóstico positivo por COVID-19*. La hospitalización convencional incluye planta y UCI. Tanto la hospitalización convencional como la domiciliaria hacen referencia a todos los casos atendidos por el Sistema de Salud Integrado de Navarra



*Desde el 15 de abril los casos activos tampoco incluyen los fallecimientos en el ámbito extrahospitalario

Evolución de los ingresos

Datos correspondientes a la evolución del número diario de ingresos, altas, fallecimientos* y total de pacientes que permanecen ingresados



* Desde el 15 de abril se computan también los fallecimientos en el ámbito extrahospitalario

Datos por Zona Básica de Salud

Datos acumulados correspondientes a casos positivos por COVID-19 del Servicio Navarro de Salud – Osasunbidea, distribuidos por Zona Básica de Salud. Incluyen pruebas PCR y test rápidos

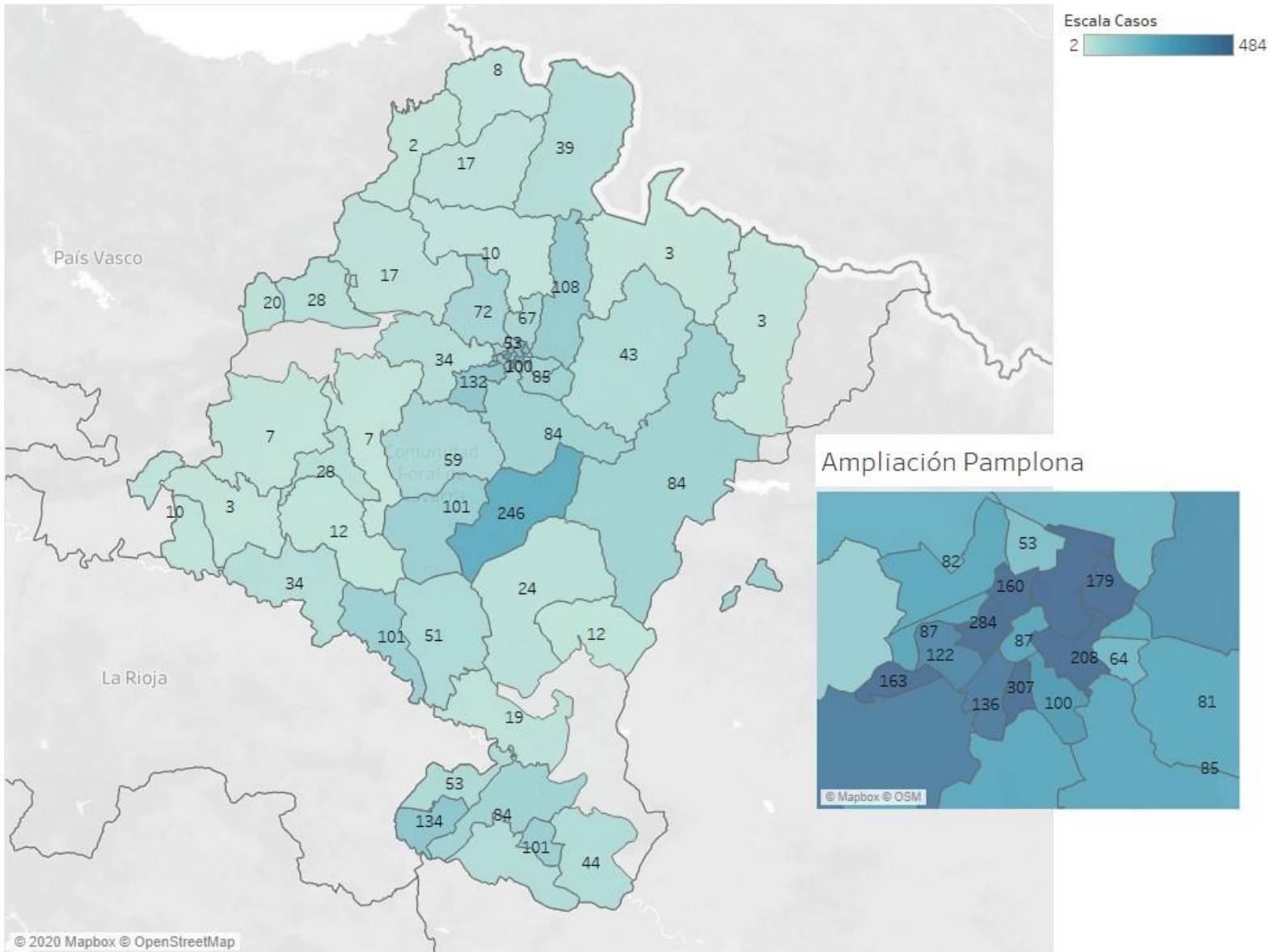


Casos (detalle)

Zona	Confirmados	Casos por 1000
Allo	12	3.23
Altsasu/Alsasua	20	2.53
Anclín-Améscoa	7	2.28
Ansoáin	53	5.90
Aoiz	43	13.10
Aranguren	85	10.28
Artajona	101	23.78
Auritz/Burquete	3	1.82
Azpilagaña	307	24.64
Barañáin	163	8.31
Berriozar	72	6.32
Buñuel	44	4.06
Burlada	179	11.19
Buztintxuri	82	8.04
Carcastillo	12	3.08
Cascante	41	4.16
Casco Viejo-I En..	87	7.78
Chantrea	156	8.62
Cintruénigo	134	16.58
Corella	53	5.32
Doneztebe/San..	17	3.81
Elizondo	39	5.56
Ermitagaña	122	8.56
Estella	28	1.81
Etxarri-Aranatz	28	5.16
Huarte	108	9.26
Il Etsanche	208	11.41
Irurtzun	17	2.57
Iturrama	136	8.77
Leitza	2	0.61
Lesaka	8	1.14
Lodosa	34	3.66
Los Arcos	3	1.78
Mendillorri	64	5.82
Milagrosa	100	8.39
Noáin	84	6.94
Ollite	24	3.39
Orcoyen	34	5.61
Peralta	51	4.48
Puente la Reina	59	9.74
Rochapea	160	7.33
San Adrián	101	8.56
San Jorge	87	8.14
San Juan	284	13.91
Sangüesa	84	10.44
Sarriguren	81	7.01
Tafalla	246	22.20
Tudela Este	101	5.18
Tudela Oeste	84	7.35
Ultzama	10	3.93
Valle de Salazar	3	3.05
Valtierra-Cadreí..	19	1.78
Viana	10	2.67
Villatuerta	7	1.85
Villava	67	6.05
Zizur-Echavacoiz	132	7.10



Casos / Zona Básica Salud





Casos por 1000 habitantes

