

Zuk egiten duzu posible

Gracias a ti

Zuri esker

Tú lo haces posible



**2018ko ERRENTAREN
ETA ONDAREAREN AITORPENA**

**DECLARACIÓN DE RENTA
Y PATRIMONIO 2018**

/ 2018 /

**ERRENTAREN ETA ONDAREAREN AITORPENA
DECLARACIÓN RENTA Y PATRIMONIO**

343.923 declaraciones de IRPF presentadas...

...correspondientes a **489.912** personas

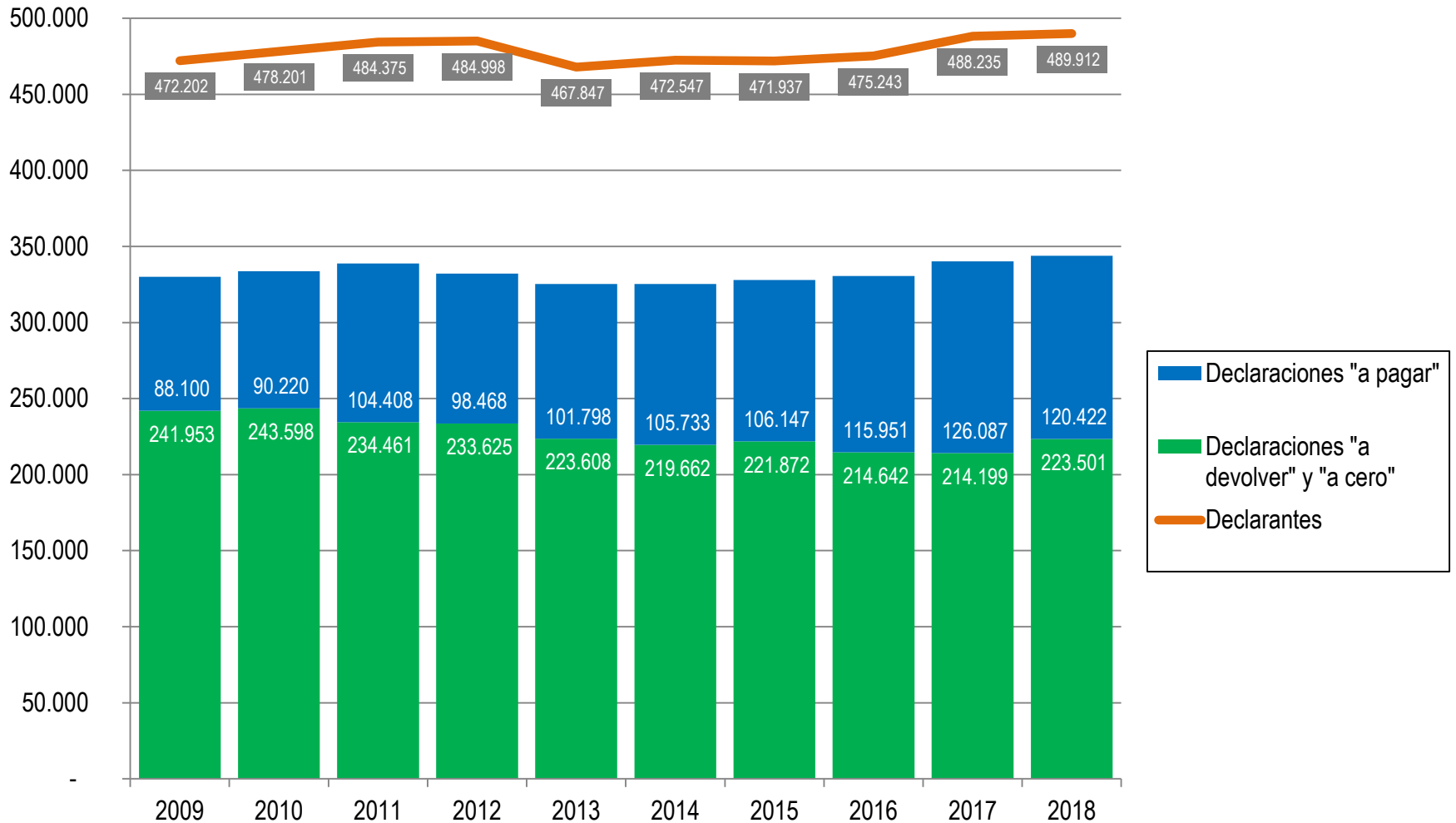
“a pagar”	“a cero”	“a devolver”
35,0%	6,4%	58,6%
120.422 declaraciones	22.035 declaraciones	201.466 declaraciones
207.448.821 € a pagar		167.722.855 € el 92% ya devuelto

Saldo de Campaña

39.725.969 €

/ 2018 / ERRENTAREN ETA ONDAREAREN AITORPENA DECLARACIÓN RENTA Y PATRIMONIO

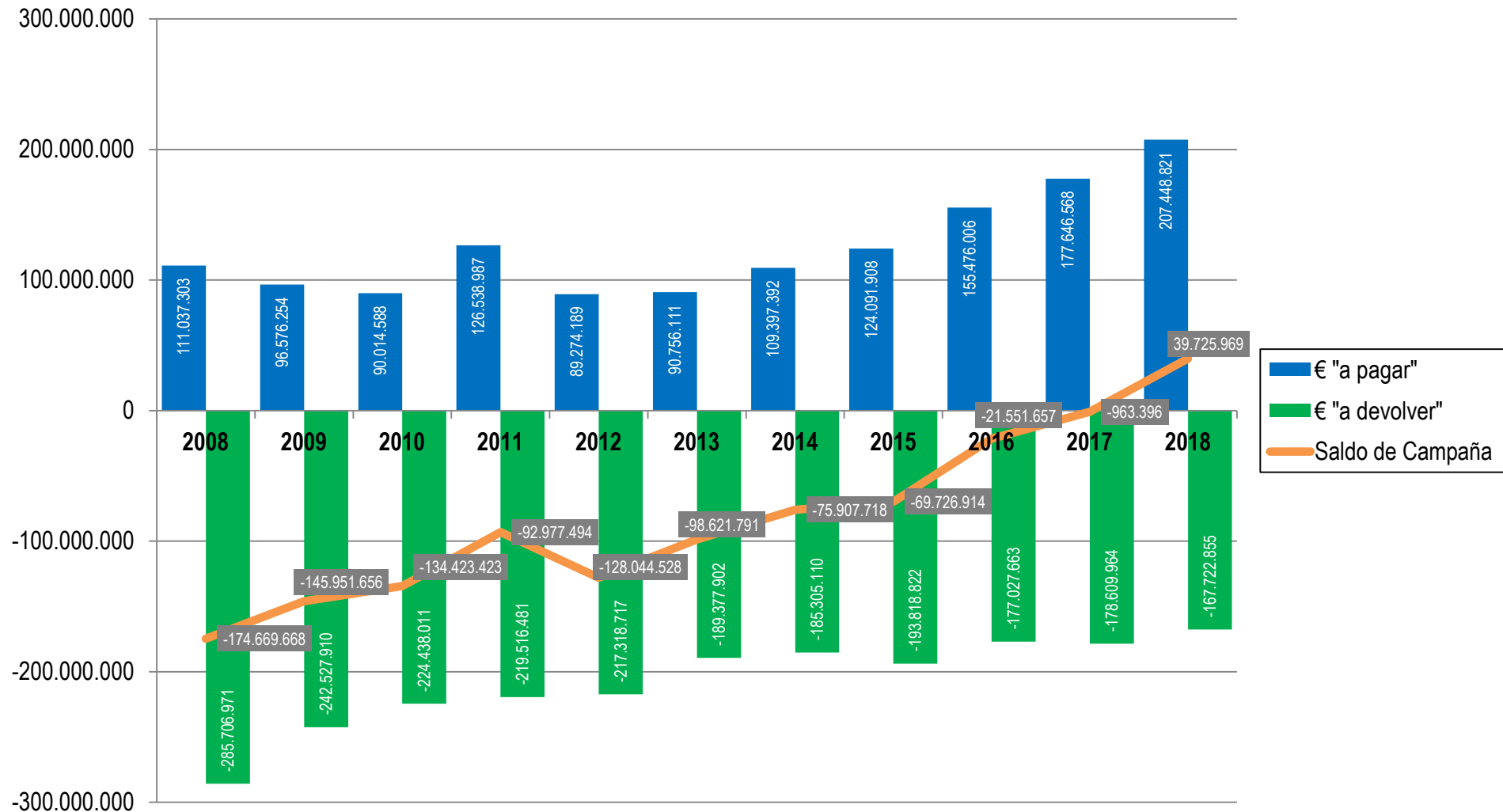
Declaraciones presentadas



/ 2018 /

ERRENTAREN ETA ONDAREAREN AITORPENA
DECLARACIÓN RENTA Y PATRIMONIO

Saldo económico



/ 2018 /

ERRENTAREN ETA ONDAREAREN AITORPENA DECLARACIÓN RENTA Y PATRIMONIO

Total IRPF: Campaña + Retenciones

	2018	2017	Dif. 2018/2017	
Rendimientos del Trabajo	8.385.403.769	8.011.064.196	374.339.574	4,7%
Rendimientos de Capital Mobiliario	2.542.471	2.327.886	214.585	9,2%
Rendimientos de Capital Inmobiliario	146.012.136	117.978.799	28.033.337	23,8%
Rendimientos Profesionales	197.338.215	177.874.180	19.464.036	10,9%
Rendimientos empresariales	395.925.256	372.299.699	23.625.558	6,3%
Cuota (saldo global)	1.442.044.243	1.332.217.749	109.826.494	8,2%
Importe anticipado durante 2018 (retenciones y pagos a cuenta)	1.402.350.782	1.335.407.361	66.943.420	5%
Importe a ingresar en la Campaña 2018 (saldo Campaña)	39.693.461	-3.189.612	42.883.074	-

/ 2018 /

ERRENTAREN ETA ONDAREAREN AITORPENA DECLARACIÓN RENTA Y PATRIMONIO

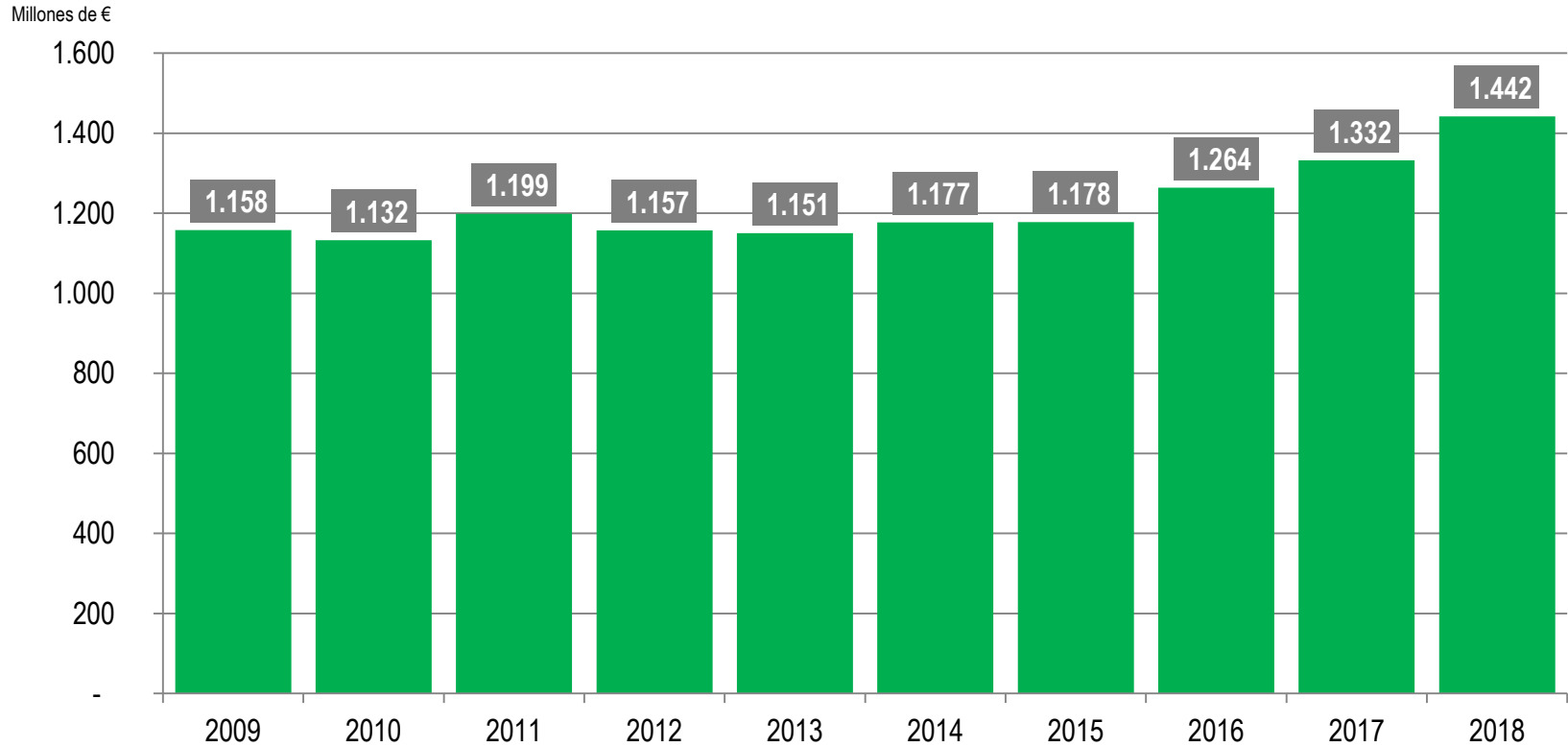
¿Por qué aumenta en **109M€** la recaudación total si no ha habido cambios normativos? Fundamentalmente, por la **mejora de la economía**

- Mejora la recaudación a pesar de que las deducciones han aumentado en 21 M€. Destaca la deducción por arrendamientos (2M€) y, sobre todo, el mínimo personal (18M€).
- En 2018 los declarantes de Rentas de Trabajo aumentaron en 9.454 personas elevando la recaudación siendo el rendimiento neto de trabajo medio 21.285 €
- El conjunto de trabajadores aumentó sus ingresos en 450 euros de media, elevando el tipo medio del 24,76% al 24,92%, lo que supone 106 M€. También aumentaron el resto de rendimientos.
- Se elevó en un punto el tipo aplicado al ahorro, lo que elevó la recaudación en 4M€

	Incremento medio/persona	Incremento global
Rto. Trabajo	450,22 €	106 M€
Rto. Cap. Mobiliario	300,28 €	0,06M€
Rto. Cap. Inmobiliario	457,45 €	8M€
Rto. Profesional	867,35 €	5,5M€
Rto. Empresarial	613,46 €	6,7M€
Nuevos tipos aplicados al ahorro		4M€
Total incrementos		130 M€
Deducciones		-21M€
RESULTADO		109M€

/ 2018 / ERRENTAREN ETA ONDAREAREN AITORPENA DECLARACIÓN RENTA Y PATRIMONIO

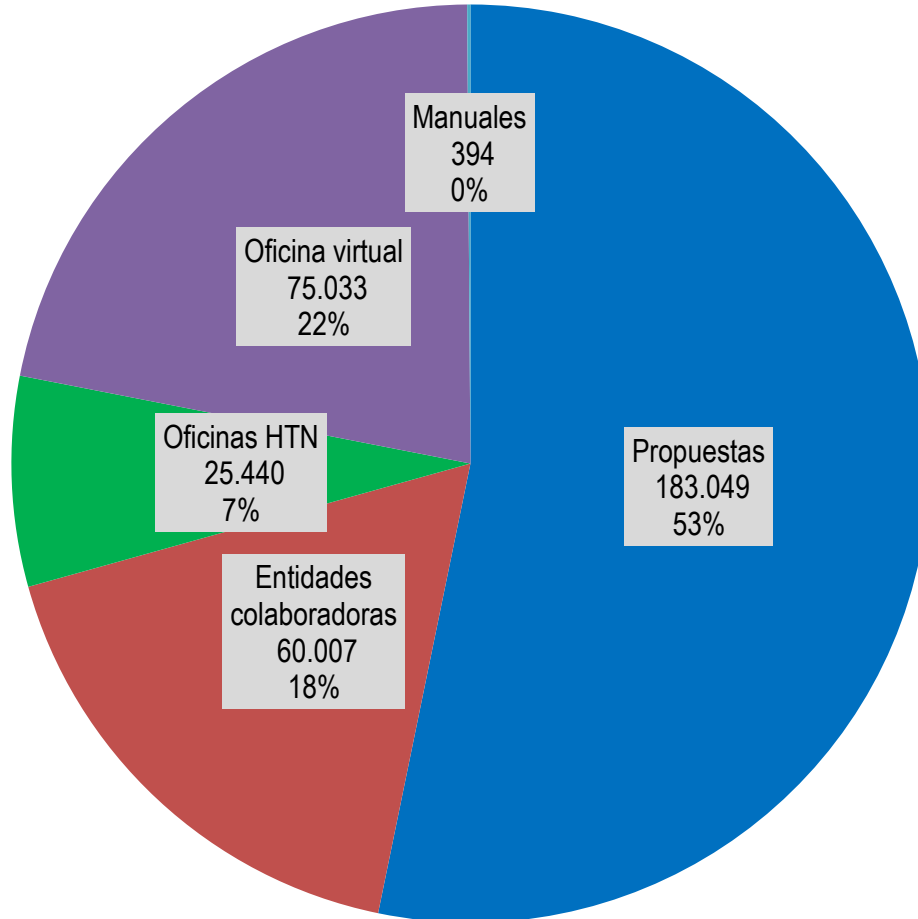
Evolución de la recaudación de IRPF (cuota diferencial)



/ 2018 /

ERRENTAREN ETA ONDAREAREN AITORPENA
DECLARACIÓN RENTA Y PATRIMONIO

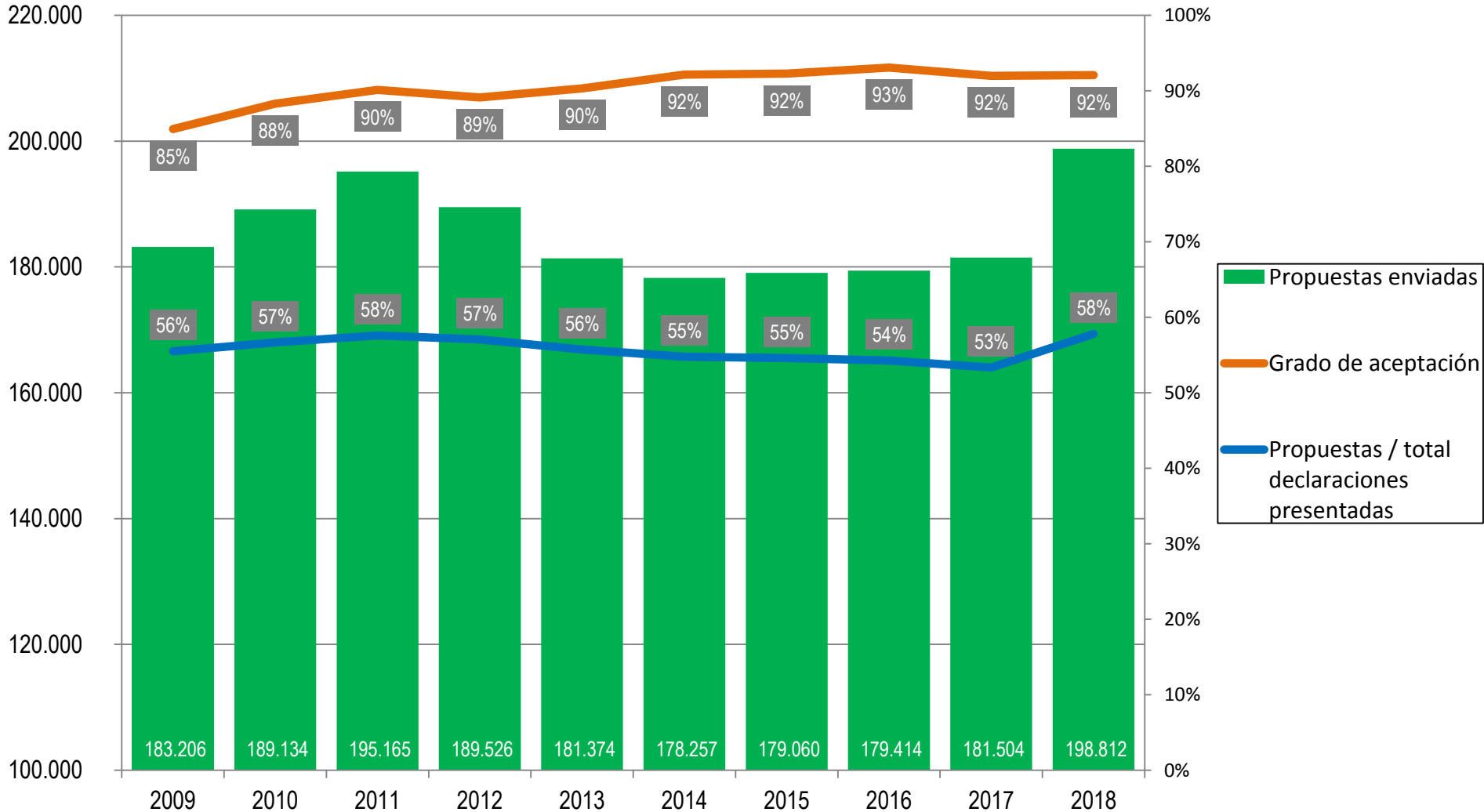
Medios de presentación de las **343.923**
declaraciones durante la Campaña



/ 2018 / ERRENTAREN ETA ONDAREAREN AITORPENA

DECLARACIÓN RENTA Y PATRIMONIO

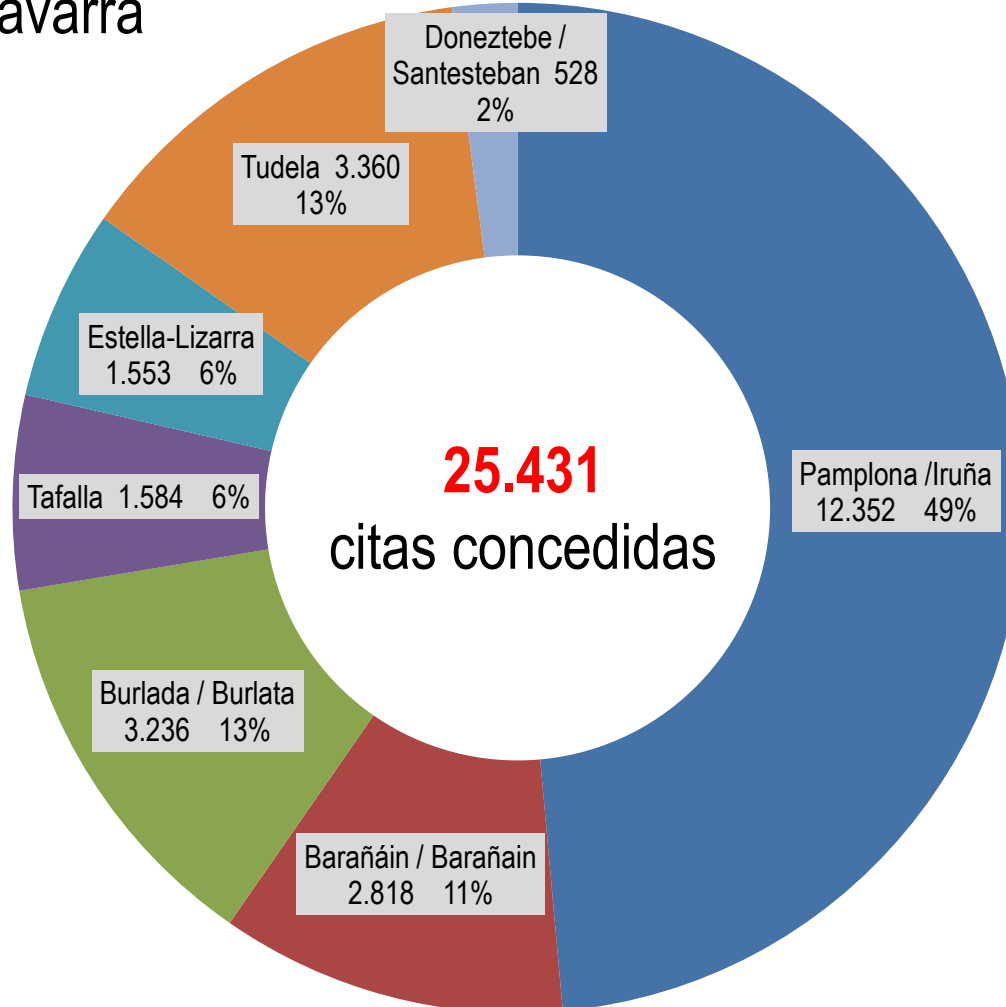
Evolución de las propuestas de declaración



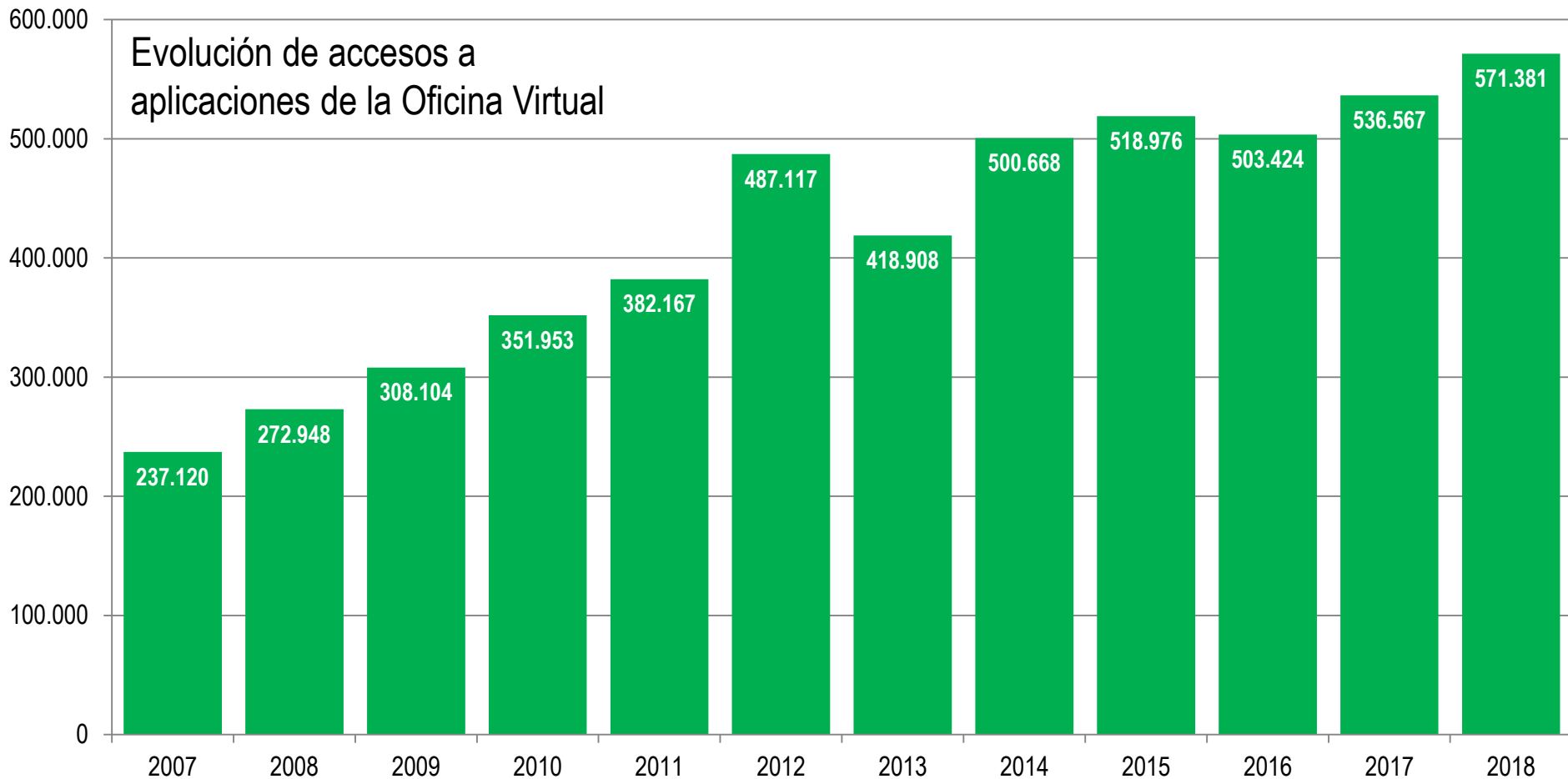
/ 2018 /

ERRENTAREN ETA ONDAREAREN AITORPENA
DECLARACIÓN RENTA Y PATRIMONIO

Cita previa en oficinas de Hacienda
Tributaria de Navarra



Los accesos a la **Oficina Virtual** se han duplicado en la última década

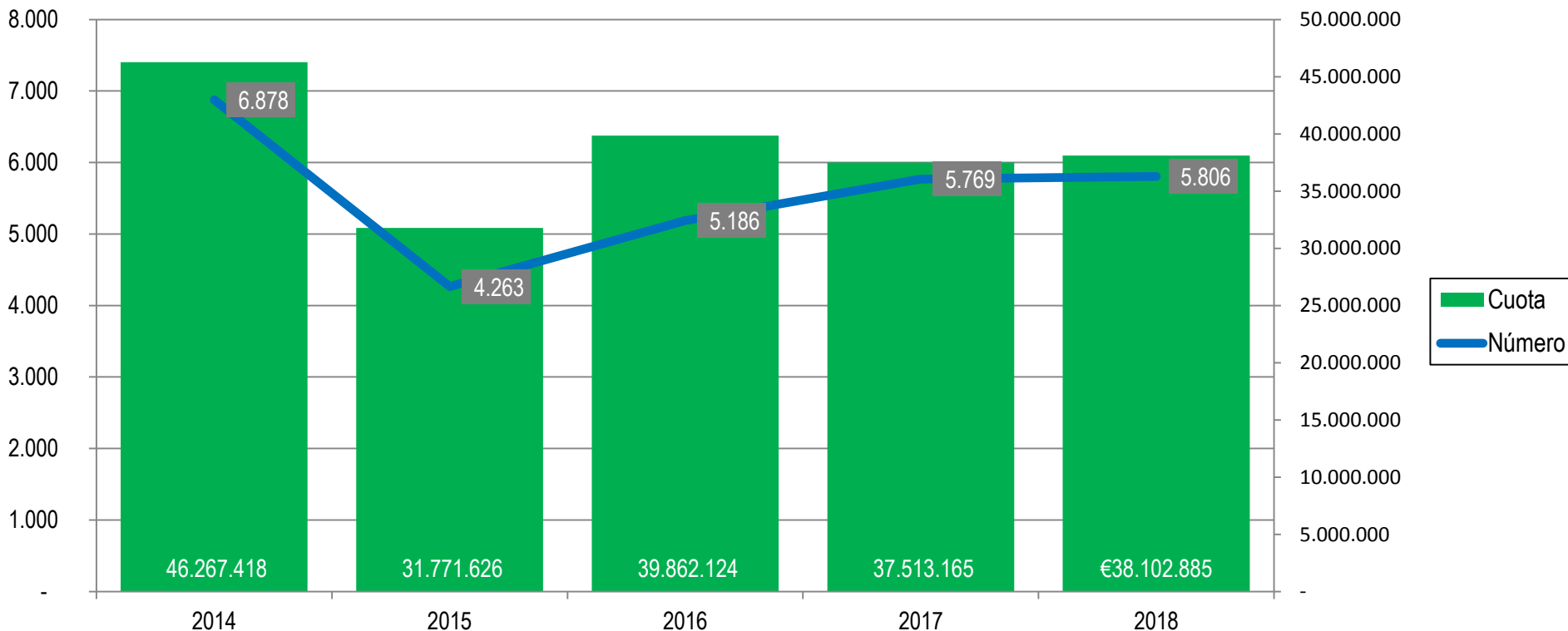


/ 2018 /

ERRENTAREN ETA ONDAREAREN AITORPENA DECLARACIÓN RENTA Y PATRIMONIO

Impuesto de Patrimonio

	2014	2015	2016	2017	2018	Dif. 2017 / 2018	
Número	6.878	4.263	5.186	5.769	5.806	37	0,64%
Cuota	46.267.418 €	31.771.626 €	39.862.124 €	37.513.165 €	38.102.885 €	589.720 €	1,57%



Zuk egiten duzu posible

Gracias a ti

Zuri esker

Tú lo haces posible



**2018ko ERRENTAREN
ETA ONDAREAREN AITORPENA**

**DECLARACIÓN DE RENTA
Y PATRIMONIO 2018**