

SERVICIO NAVARRO DE EMPLEO - NAFAR LANSARE SNE-NL

Evaluación integral del Programa "Subvenciones del SNE-NL para la realización de Programas de Empleo inclusivo"

Convocatorias 2021 | 2022 | 2023



Objetivo

Mejorar las condiciones de empleabilidad de las personas con dificultades de inserción beneficiarias y conseguir un resultado cuantificado de inserción

Metodología de evaluación

Se ha evaluado el **diseño**, la **gestión** o **proceso**, los **resultados**, los **impactos** brutos y la **calidad**

Se trata de una **evaluación Ex-post**, orientada por criterios y elaborada con **medios propios del Servicio Navarro de Empleo-Nafar Lansare** utilizando métodos cuantitativos y cualitativos

Resultados del Programa



14

Programas de Empleo
inclusivo evaluados



188

Personas
participantes



134
mujeres
(71,3%)



54
hombres
(28,7%)

- **EDAD**
16-30 años, 55,9% | 31-45 años, 28,7% | 46-60 años, 15,4%
- **NIVEL DE ESTUDIOS**
Sin ESO, 67,6%
Con ESO, 21,3%
Grado Medio FP, 3,2%
Grado Superior FP, 0,5%
Bachillerato, 7,4%
- **NACIONALIDAD**
Nacionalidad **española**, 61,2% | **otras** nacionalidades, 38,8%
- **PESO DE CADA COLECTIVO**
(una misma persona puede pertenecer a varios colectivos)
Personas en riesgo de exclusión, 69,7%
Jóvenes sin cualificar, 54,8%
Mujeres sin cualificar, 69,7%
Personas con otras nacionalidades diferente a la española sin cualificar 37,8%
- **INSERCIÓN JUSTIFICADA POR LAS ENTIDADES**
28,7% de los participantes que finalizan los Programas,
Por encima del 20% exigido (25% Convocatoria 2021)

Acceso a Informe
ejecutivo de la
Evaluación
(aquí el enlace)





Resultados de la Evaluación

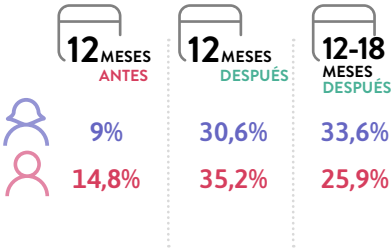
INSERCIÓN
PROGRAMA

12 MESES ANTES → 10,6%

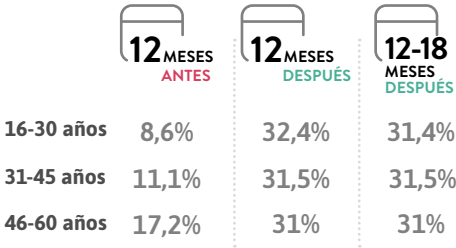
12 MESES DESPUÉS → 31,9%

12-18 MESES DESPUÉS → 31,4%

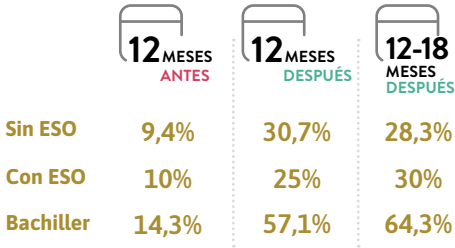
INSERCIÓN POR SEXO



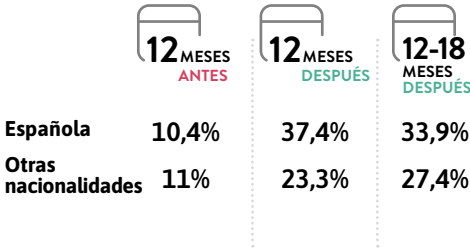
INSERCIÓN POR EDAD



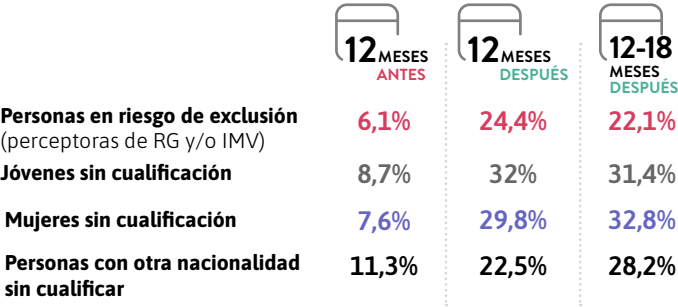
INSERCIÓN POR NIVEL DE ESTUDIOS



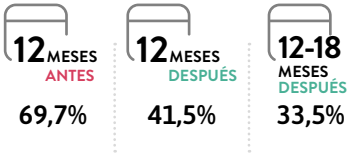
INSERCIÓN POR NACIONALIDAD



INSERCIÓN POR COLECTIVO



REDUCCIÓN DE LA EXCLUSIÓN SOCIAL
(PERCEPTORAS RG) entre las personas participantes



SATISFACCIÓN DE LAS PERSONAS PARTICIPANTES QUE RESPONDEN A LA ENCUESTA



83,6%

Piensen **"que ha mejorado su empleabilidad"**

Consideran **"que haber participado en el Programa le ha resultado útil para encontrar empleo"**

El 92,2% de las personas que han contestado a la encuesta **recomendarían la participación a otras personas y otorgan una puntuación media de 8,1 puntos sobre 10**



IGUALDAD DE GÉNERO

Mayor participación femenina



71,3%

y un mayor efecto a largo plazo en su inserción

PROGRAMA



12 MESES DESPUÉS



30,6%
35,2%



12-18 MESES DESPUÉS

33,6%
25,9%



COSTE BENEFICIO

Por cada euro que se invierte en esta subvención **se recuperan 0,82 euros**

Conclusión

Los Programas de Empleo inclusivo cumplen su objetivo general **"mejorar las condiciones de empleabilidad de las personas con dificultades de inserción beneficiarias y conseguir un resultado cuantificado de inserción"**