

Operación 2200410 "Producciones ganaderas"
Plan 2021 - 2024
Programa 2023

Indice de tablas

Producciones anuales de productos ganaderos

- [1. Censos de hembras de ordeño](#)
- [2. Número de hembras ordeñadas y cantidad de leche obtenida](#)
- [3. Destino de la leche obtenida del ordeño](#)
- [4. Gráficos de la producción lechera](#)
- [5. Estadística de la producción de lana de oveja](#)
- [6. Gráfico de la evolución de la producción de lana](#)
- [7. Producción de huevos, miel y cera](#)
- [8. Gráficos de la evolución y la producción media anual](#)

Fuente: Sección de Estadística e Información Rural y Ambiental

ESTADISTICA PRODUCCION LECHERA

TOTAL AÑO 2023

COMUNIDAD FORAL DE NAVARRA

31

I. CENSO DE HEMBRAS DE ORDEÑO

CENSO DE HEMBRAS, DE CUALQUIER RAZA, ORDEÑADAS HABITUALMENTE EN ALGUNA TEMPORADA DEL AÑO

VACAS	OVEJAS	CABRAS
24.650	79.612	1.971

II. NÚMERO DE HEMBRAS ORDEÑADAS Y CANTIDAD DE LECHE OBTENIDA

1. BOVINO

RAZAS DE ORDEÑO	NÚMERO DE HEMBRAS ORDEÑADAS	RDMTO. MEDIO POR DÍA	TOTAL DE LECHE OBTENIDA MILES LTS.
	ORDEÑADAS	LITROS	MILES LTS.
	ORDEÑADAS	POR DÍA	MILES LTS.
FRISONA ...	23.703	32,96	250.766
PARDA ALPINA ...			
OTRAS RAZAS ...	327	28,67	2.812
TOTALES ...	24.030		253.579
% SOBRE CENSO ORDEÑO	97,48		

2. OVINO

RAZAS DE ORDEÑO	NÚMERO DE HEMBRAS ORDEÑADAS	DÍAS DE ORDEÑO EN EL TRIMES.	RDMTO. MEDIO POR DÍA	TOTAL DE LECHE OBTENIDA MILES LTS.
	ORDEÑADAS	TRIMES.	LITROS	MILES LTS.
	ORDEÑADAS	TRIMES.	DÍA ORDE.	MILES LTS.
LATXA ...	47.530	150	1,10	7.842
LAUCANE ...	4.135	160	2,20	1.456
ASSAF ...	20.968	179	1,93	7.233
CHURRA Y DERIVADAS ...				0
TOTALES ...	72.633			16.531
% SOBRE CENSO ORDEÑO	91,23			

3. CAPRINO

RAZAS DE ORDEÑO	NÚMERO DE HEMBRAS ORDEÑADAS	DÍAS DE ORDEÑO EN EL TRIMES.	RDMTO. MEDIO POR DÍA	TOTAL DE LECHE OBTENIDA MILES LTS.
	ORDEÑADAS	TRIMES.	LITROS	MILES LTS.
	ORDEÑADAS	TRIMES.	DÍA ORDE.	MILES LTS.
MURCIANA-GRANADINA ...	345	195	1,42	96
MALAGUEÑA ...	637	190	1,37	166
OTRAS RAZAS ...	321	245	2,03	160
TOTALES ...	1.303			421
% SOBRE CENSO ORDEÑO	66,11			

III. DESTINO DE LA LECHE OBTENIDA DEL ORDEÑO

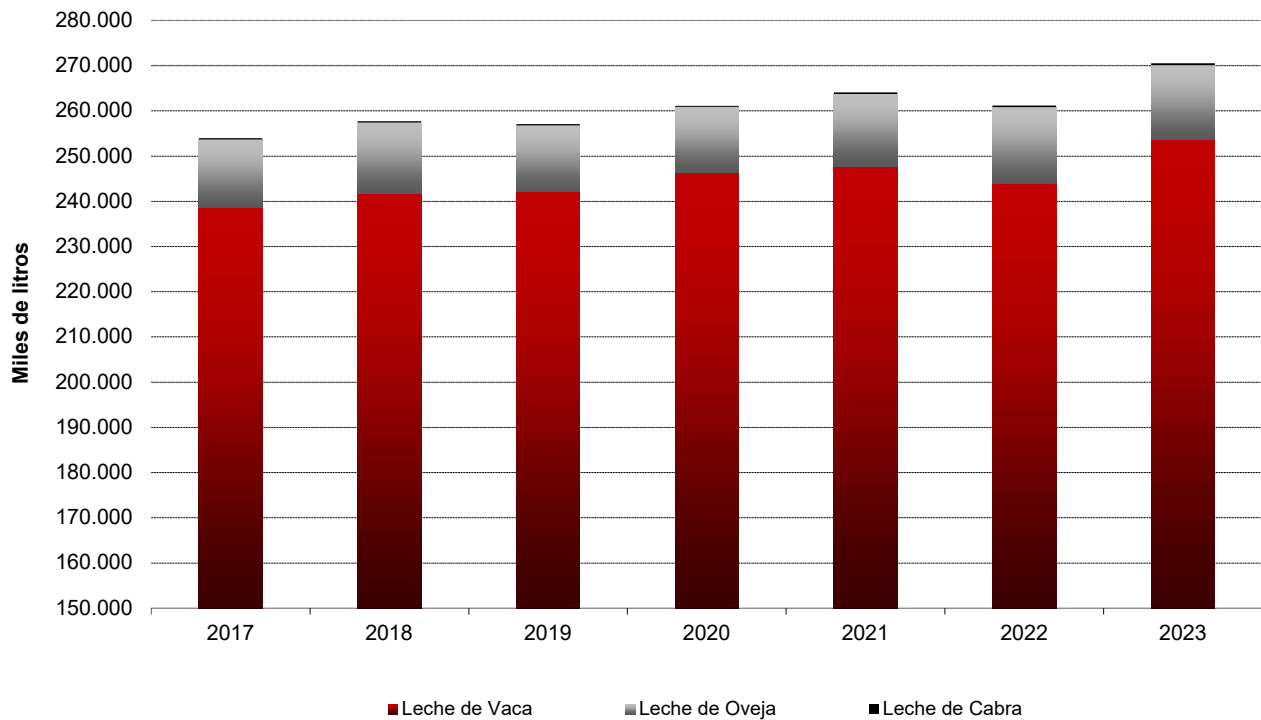
1. CONSUMIDA O TRANSFORMADA EN LA EXPLOTACIÓN:

	MILES DE LITROS		
	LECHE DE VACA	LECHE DE OVEJA	LECHE DE CABRA
CRÍA Y RECRÍA ...	1.521		
CONSUMO HUMANO DIRECTO ...	507		41
INDUSTRIALIZACIÓN ARTESANA			
- PARA MANTEQUILLA ...			
- PARA QUESO ...			

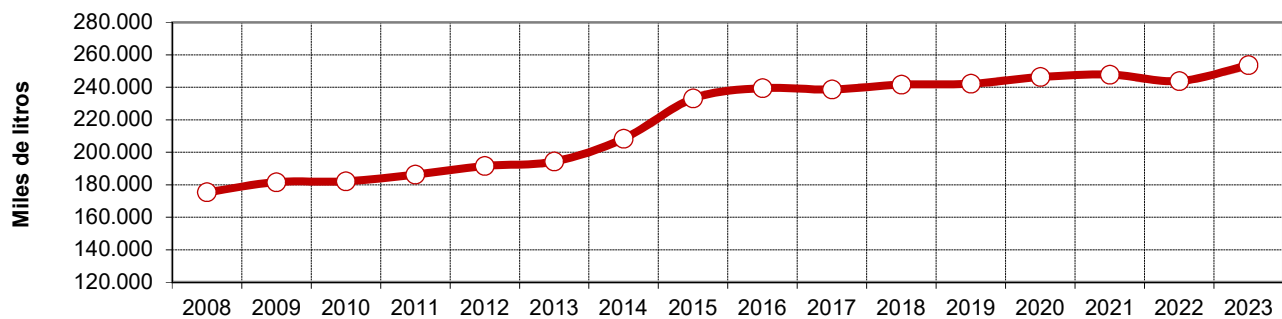
2. COMERCIALIZADA:

VENTA DIRECTA A CONSUMIDORES ...	2.536	1.683	
LECHE DE CONSUMO	2.536	20	
INDUSTRIALIZACIÓN ARTESANA			
- PARA QUESO ...		1.368	
- PARA OTROS PRODUCTOS ...		296	
ENTREGADA A CENTRALES LECHERAS E INDUSTRIAS LÁCTEAS ...	249.014	14.847	381
TOTAL DE LECHE OBTENIDA ...	253.579	16.531	421

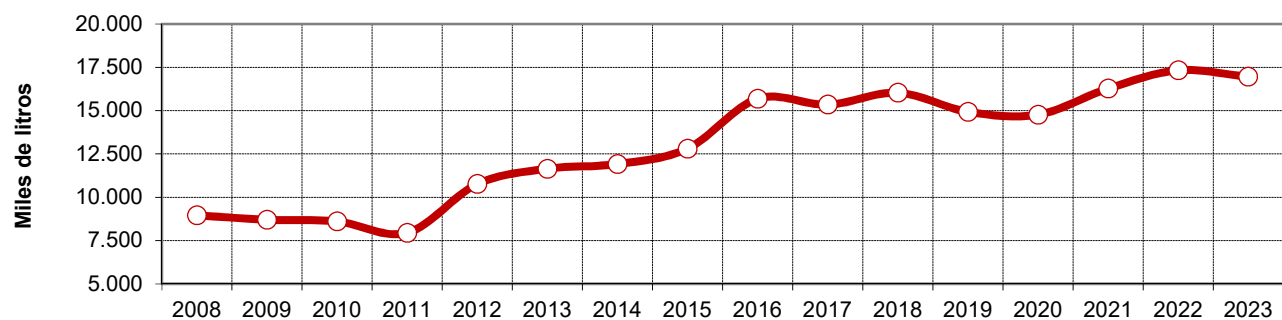
Distribución de la producción de leche por especies



Evolución de la producción regional de leche de vaca



Evolución de la producción regional de leche de ovino y caprino



COMUNIDAD FORAL DE NAVARRA

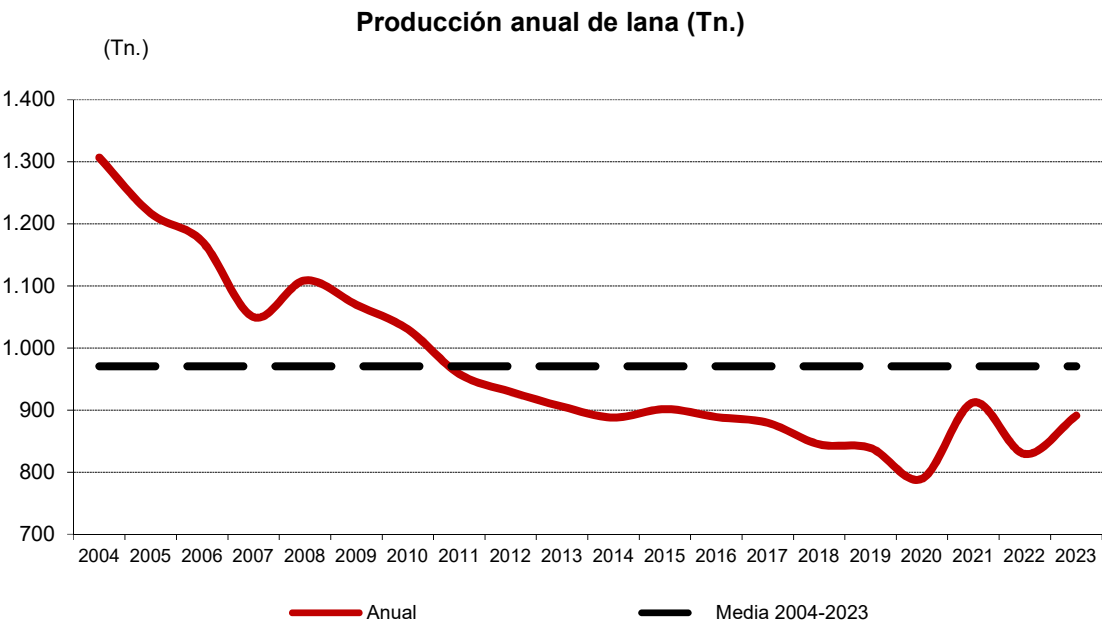
ESTADÍSTICA DE LA PRODUCCIÓN DE LANA DE OVEJA

AÑO 2023

CLASE DE LANA		NÚMERO DE CABEZAS ESQUILADAS	PESO MEDIO DEL VELLÓN KG	PRODUCCIÓN DE LANA TM	PROVINCIAS DE DESTINO DE LA LANA
L A N A B L A N C A	FINA (1)				
	ENTREFINA (2)	256.231	2,50	640,58	CASTILLA-LEÓN, CATALUÑA, NAVARRA
	BASTA (3)	131.956	1,90	250,72	CASTILLA-LEÓN, CATALUÑA, NAVARRA
	LANA NEGRA				
TOTALES Y PROMEDIOS		388.187	2,30	891,29	

OBSERVACIONES

(1) Comprende los tipos Trashumante,Barros y Carda o Córdoba.
(2) Comprende los tipos Entrefina fina,Entrefina corriente y Entrefina ordinaria.
(3) Comprende los tipos Basta y Churra.
El precio pagado por la lana no distingue calidades y es el medio del mes de setiembre.



COMUNIDAD FORAL DE NAVARRA
PRODUCCIÓN DE HUEVOS, MIEL Y CERA
 AÑO 2023

A) HUEVOS DE CONSUMO

CLASES DE AVES	NÚMERO DE PONEDORAS	RENDIMIENTO ANUAL HUEVOS/AVE	PRODUCCIÓN EN MILES DE DOCENAS
GALLINAS CRIA EN JAULA	958.800	320,00	25.568,00
GALLINAS CRIA EN SUELO	79.354	170,00	1.124,18
GALLINAS CRIA CAMPERA	59.757	170,00	846,56
GALLINAS CRIA ECOLÓGICA	29.622	170,00	419,65
GALLINAS PONEDORAS DE AUTOCONSUMO			
TOTAL	1.127.533		27.958,38

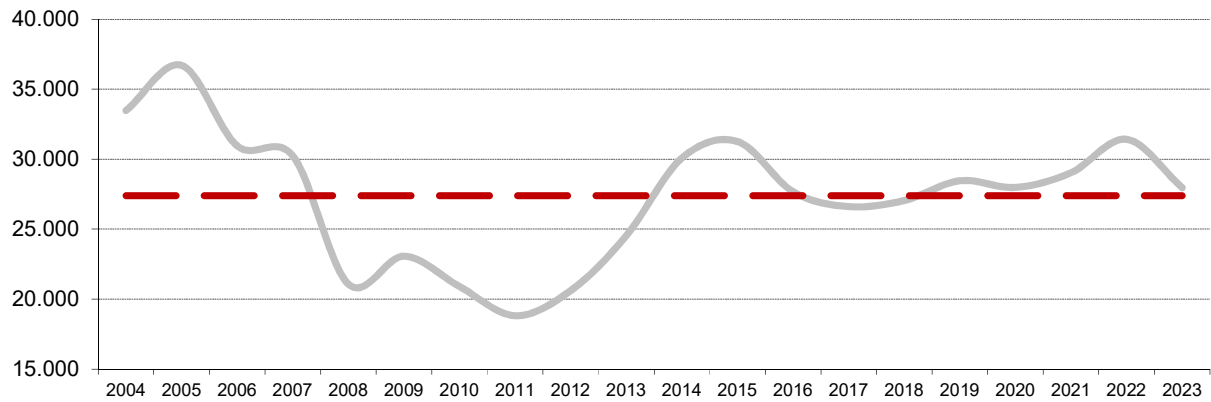
B) MIEL

CLASES DE COLMENAS	NÚMERO DE COLMENAS	RENDIMIENTO ANUAL KG/COLMENA	PRODUCCIÓN ANUAL (KG)
MOVILISTAS	17.379	11,00	191.169
FIJISTAS	3.023	7,20	21.766
TOTAL	20.402		212.935

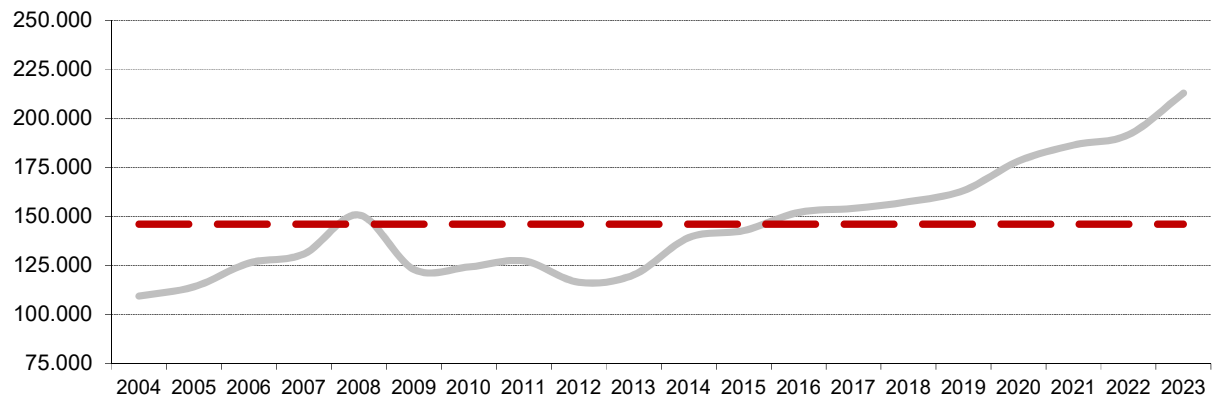
C) CERA

CLASES DE COLMENAS	NÚMERO DE COLMENAS	RENDIMIENTO ANUAL KG/COLMENA	PRODUCCIÓN ANUAL (KG)
MOVILISTAS	17.379	0,20	3.476
FIJISTAS	3.023	0,30	907
TOTAL	20.402		4.383

PRODUCCION DE HUEVOS (miles de docenas)



PRODUCCION DE MIEL (Kg.)



PRODUCCION DE CERA (Kg.)

