

COYUNTURA TRIMESTRAL DE NAVARRA

Avance del 1^{er} trimestre de 2017

28 de abril de 2017

PIB: presentación datos 1^{er} trimestre

Trimestral

+0,9%

Interanual

+3,1%

PIB: buenos datos coyunturales

Afiliados a la Seguridad Social por sectores
 Tasas de variación interanual en %

	1T 2016	2T 2016	3T 2016	4T 2016	1T 2017
Agricultura	1,7	3,6	3,0	1,4	4,7
Industria	1,8	1,8	2,3	2,3	3,3
Construcción	0,8	-0,1	-0,1	0,2	1,3
Servicios	3,2	3,0	2,8	2,4	2,2
Afiliados totales	2,7	2,5	2,5	2,2	2,5

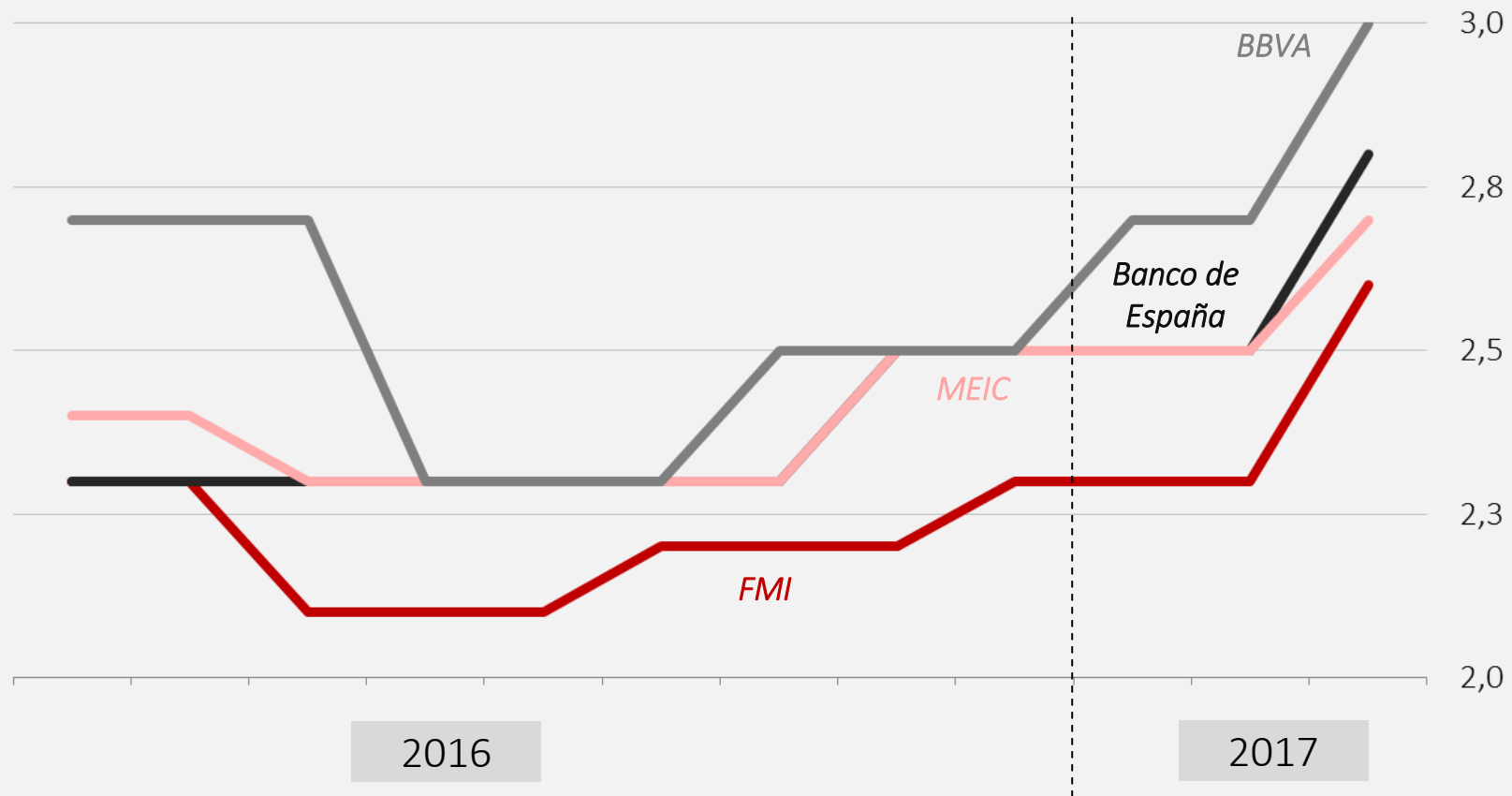


Fuente: Seguridad Social.

- ✓ Dentro de las manufacturas, las que más empleo aportan son las **actividades de alimentación y la fabricación de productos metálicos**

PIB: previsiones España 2017 al alza

Previsiones de crecimiento económico para España 2017, en %



PIB: previsiones 2017

...parecen haberse infravalorado los esfuerzos de desapalancamiento de las familias y empresas, así como el impacto de la mejora en la competitividad (BBVA Research)

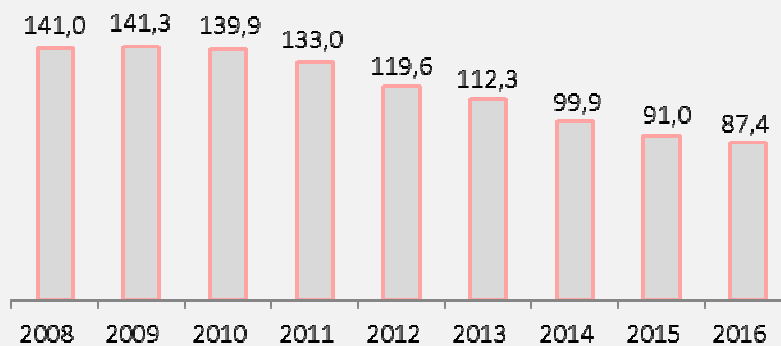
...un esfuerzo que continúa incluso cuando se ha reanudado el crecimiento

PIB: previsiones 2017

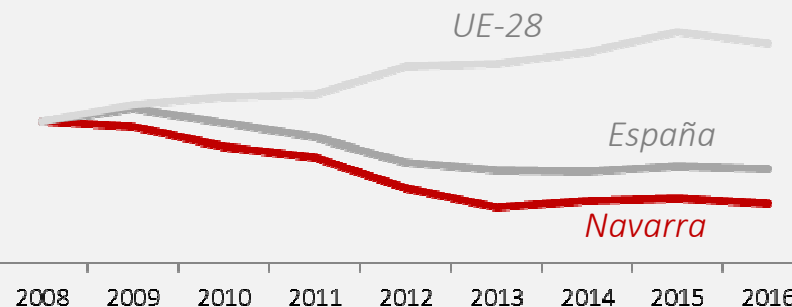
— ENDEUDAMIENTO

+ COMPETITIVIDAD

Menor endeudamiento privado (CR/PIB)



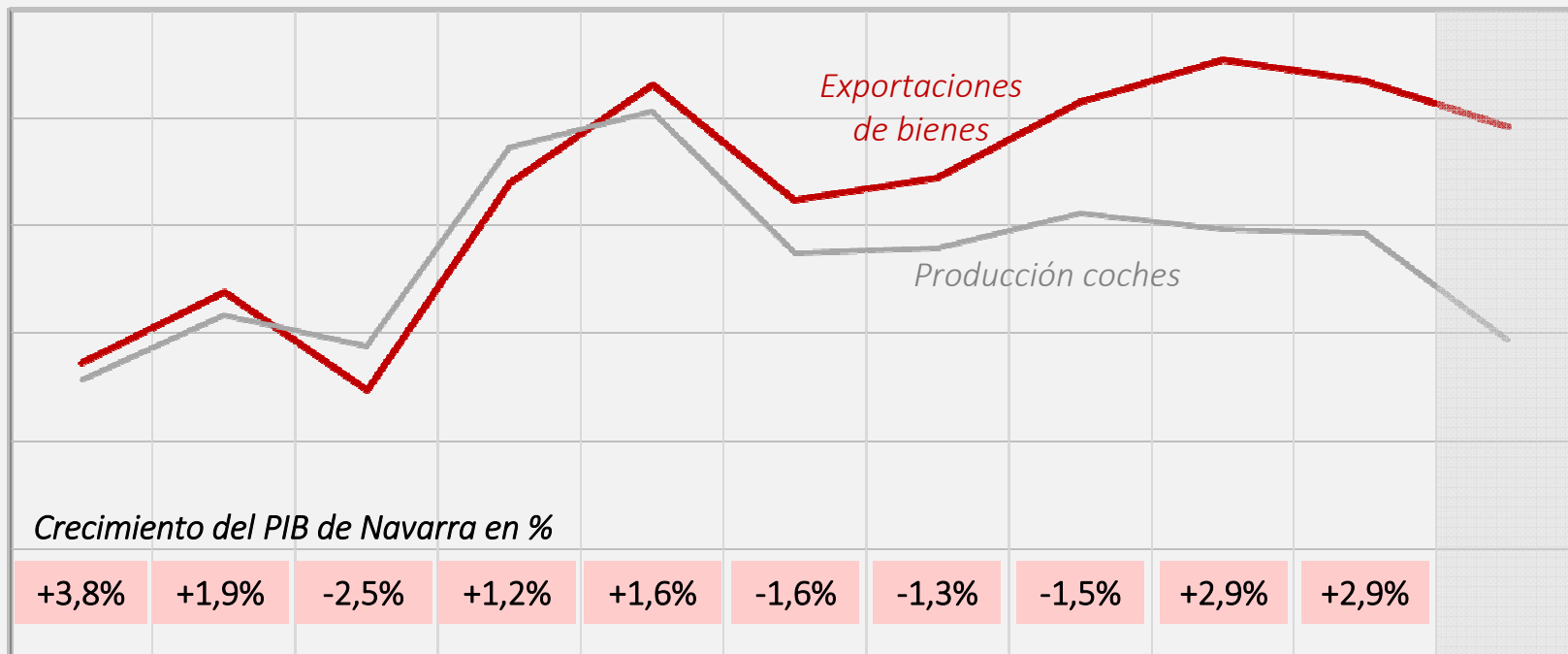
Estabilidad en los costes laborales unitarios



Fuente: IEN, Eurostat y elaboración propia.

PIB: previsiones 2017

2007 2008 2009 2010 2011 2012 2013 2014 2015 2016 2017 (p)



Fuente: IEN, plan producción VW Navarra, Datacomex y estimación propia.

Mila esker zuen arretagatik