

Venta legal de medicamentos
sin receta por Internet



 agencia española de
medicamentos y
productos sanitarios

DISTAFARMA: APLICACIÓN PARA LA VENTA A DISTANCIA DE MEDICAMENTOS DE USO HUMANO NO SUJETOS A PRESCRIPCIÓN MÉDICA

MANUAL PARA LA OFICINA DE FARMACIA

VERSIÓN: 23/06/2015



ÍNDICE

1. DESCRIPCIÓN GENERAL DE LA PRESENTACIÓN DE COMUNICACIONES DE LA OFICINA DE FARMACIA.....	3
2. REQUISITOS TÉCNICOS DEL EQUIPO CLIENTE.....	4
3. FUNCIONALIDAD BÁSICA.....	
4. ACCESO A LA APLICACIÓN: DISTAFARMA.....	6
5. COMUNICACIÓN PREVIA DE LA ACTIVIDAD DE VENTA A DISTANCIA POR LA OFICINA DE FARMACIA.....	7
6. ACCESO CON USUARIO Y CONTRASEÑA PARA COMPROBAR EL ESTADO DE LA COMUNICACIÓN.....	11
a. Petición de subsanación.....	11
b. Comunicación aceptada.....	13
c. Comunicación rechazada.....	14
d. Modificación de la comunicación.....	15



1. DESCRIPCIÓN GENERAL DE LA PRESENTACIÓN DE COMUNICACIONES DE LA OFICINA DE FARMACIA

Esta guía se elabora con la intención de facilitar a las oficinas de farmacia la gestión de las comunicaciones a través de la aplicación DISTAFARMA.

Las comunicaciones que realice la oficina de farmacia a la comunidad autónoma donde se encuentre ubicada en base a lo establecido en el artículo 4 del Real Decreto 870/2013, de 8 de noviembre, por el que se regula la venta a distancia al público, a través de sitios web, de medicamentos de uso humano no sujetos a prescripción médica.

La oficina de farmacia deberá comunicar, a las autoridades competentes de la comunidad autónoma donde esté ubicada, al menos 15 días antes del inicio de la actividad de venta a distancia. Asimismo, deberá poner en conocimiento de las autoridades competentes de las comunidades autónomas cualquier modificación en los datos incluidos en la notificación así como el cese de esta actividad, al menos 15 días antes de llevar a efecto la misma.

Un requisito indispensable a la hora de realizar la primera comunicación es estar en posesión de un certificado digital.

Posteriormente, se podrá acceder al sistema de dos maneras posibles:

- Con un usuario y contraseña proporcionado por la aplicación una vez enviado el formulario inicial.
- Con el certificado digital con el que ha realizado la comunicación de la actividad.



2. REQUISITOS TÉCNICOS DEL EQUIPO CLIENTE

Los equipos clientes deben disponer de la siguiente configuración mínima:




- Navegador Web:
 - Microsoft Internet Explorer 10
 - Mozilla Firefox 10 o superior
 - Google Chrome
- Seguridad: activar la opción Java Script en el navegador, si no está activa. Es una opción que viene por defecto.
- Visor de PDF: se recomienda Adobe Acrobat Reader. Es posible descargarlo en la dirección www.adobe.com

Al tratarse de una aplicación Web, no existen requisitos de sistema operativo ni de memoria o disco más allá de los necesarios para el sistema operativo, el navegador o el visor de PDF elegido.



3. FUNCIONALIDAD BÁSICA

A continuación se enumeran algunas características básicas de todo el procedimiento.

- En equipos que estén configurados con una resolución pequeña es probable que necesiten hacer desplazamiento horizontal para ver la página completa.
- El símbolo (*) junto al nombre de un campo indica que este es obligatorio y que no puede quedar sin cumplimentar.
- El  icono permite borrar la fila que lo contiene en su totalidad.
- El  icono permite editar la información de la fila que lo contiene.
- El icono  permite realizar búsquedas, relativas al campo al lado del cual se muestra, redirigiendo al usuario a una pantalla para tal efecto.



4. ACCESO A LA APLICACIÓN: DISTAFARMA

Las **comunicaciones** se deben realizar a la comunidad autónoma donde esté ubicada la oficina de farmacia. Para ello, deberá acceder al sitio web de venta a distancia de medicamentos de uso humano no sujetos a prescripción médica de la comunidad autónoma donde encontrará el enlace de acceso a la aplicación DISTAFARMA

Pinchando sobre el enlace, accederá a la siguiente pantalla:

Venta a distancia al público a través de sitios web de medicamentos de uso humano no sujetos a prescripción médica

Acceso usuarios registrados

LISTADO ACTUALIZADO DE OFICINAS DE FARMACIA

Provincia: MADRID Actualizar filtro
Localidad: Limpieza filtro

Apellidos, Nombre	Direccion	Localidad (Provincia)	Enlace sitio web Teléfono
< Apellido1, Apellido2 >, < Nombre >	vila de mar de fora	MURCIA MADRID	< https://www.gentia.es > 321-321-321
pruebas, usuarios	Plaza de España	Ceramica de la Cruz MADRID	https://distafarma.com 321-321-321
Lopez, Pico	Avenida Reyes Católicos	Madrid MADRID	http://farmacias.com 918-234-521
Puentes, Edo	Calle de San Carlos	Madrid MADRID	https://www.mfarmacia.es 231-231-212
< apellidos >, < nombre >	321	321 MADRID	https://www.distafarma.com 321-321-321
< APELLIDOS >, < NOMBRE >	321321	3223123 MADRID	https://distafarma.com 321-321-321
< apellidos >, < nombre >	321321321	321321 MADRID	https://www.distafarma.com 321-321-321
< apellidos >, < nombre >	32	322 MADRID	https://www.distafarma.com 231-321-321

OFICINAS DE FARMACIA GESTOR DE COMUNICACIONES

- Comunicación previa
- Estado comunicación
- Información general

EMA Venta a distancia

agencia española de medicamentos y productos sanitarios Venta a distancia

Logotipo común europeo

Legislación aplicable

Riesgos de la compra de medicamentos en sitios web ilegales

Medicamentos con limitaciones

Figura 1: pantalla de la comunidad autónoma

En esta pantalla encontrará el listado de farmacias cuya comunicación de actividad de venta a distancia, a través de Internet, ha sido aceptada por la comunidad autónoma. Pinchando en el icono de podrá ver los datos de cada oficina de farmacia.

Para comunicar el inicio de la actividad de venta a distancia de medicamentos de uso humano no sujetos a prescripción médica se pulsará en la opción de **“Comunicación previa”** en la parte superior derecha, en el recuadro de **“OFICINAS DE FARMACIA”**.



5. COMUNICACIÓN PREVIA DE LA ACTIVIDAD DE VENTA A DISTANCIA POR LA OFICINA DE FARMACIA

Una vez que se ha accedido a la aplicación a través de la pestaña “**notificación previa**”, se encontrará con el siguiente formulario que debe cumplimentar:

Venta a distancia al público a través de sitios web de medicamentos de uso humano no sujetos a prescripción médica

Inicio Acceso usuarios registrados

FORMULARIO DE COMUNICACIÓN DE ACTIVIDAD DE VENTA A DISTANCIA DE MEDICAMENTOS

Sección 1. Información de la Oficina de Farmacia

1.1. Farmacéutico(s) Titular(es)

NIF	Nombre	Apellidos	Tipo Farmacéutico	Acciones
713462160	Edu	Puertas	Titular	

[Añadir farmacéutico](#)

1.2 Información de la Farmacia

NIF * 713462160
Cod. Farmacia
Nombre farmacia
CA * MADRID *
Provincia * MADRID *
Localidad * Hortales
Dirección * Calle de Iker Casillas
CP * 28445 Teléfono * 917-678-767
Móvil
Correo electrónico * epuertas_sistema@emps.es

1.3. Representante Legal (si procede)

NIF *
Nombre *
Apellidos *
Dirección:
Teléfono * Fax
Móvil
Correo electrónico *

[Cancelar registro](#) [Continuar](#)

Figura 2: formulario de comunicación de actividad de venta a distancia de medicamentos

Como información obligatoria que debe cumplimentar el farmacéutico en el formulario se requiere:

- Datos de los titulares
- Datos de la farmacia (NIF, dirección, provincia...etc)
- Datos del representante legal (si es este quien realiza la comunicación).

Esta información es de cumplimentación obligatoria, en caso de no proporcionarla, el sistema no permitirá continuar con el proceso de notificación y solicitará dicha información marcando las casillas en rojo.

El usuario siempre podrá avanzar o retroceder en los datos proporcionados relativos a la notificación o cancelar la misma en cualquier momento.

Una vez cumplimentado el formulario correctamente, se accederá a la siguiente pantalla:



- Apoderamiento del representante legal, en el caso de que la notificación se realice por este.

Además el usuario podrá aportar toda la documentación que considere que puede ser relevante junto a su comunicación.

Cada documento cargado, puede ser visualizado por el usuario y eliminado para subsanar posibles errores.



Figura 4: formulario de comunicación de actividad de venta a distancia de medicamentos III

Una vez cumplimentado en formulario, el usuario deberá pinchar en **“Enviar comunicación”** y se procederá al envío de la comunicación.

Como se ha indicado anteriormente en el manual, para el envío de la comunicación inicial se requiere un certificado digital.

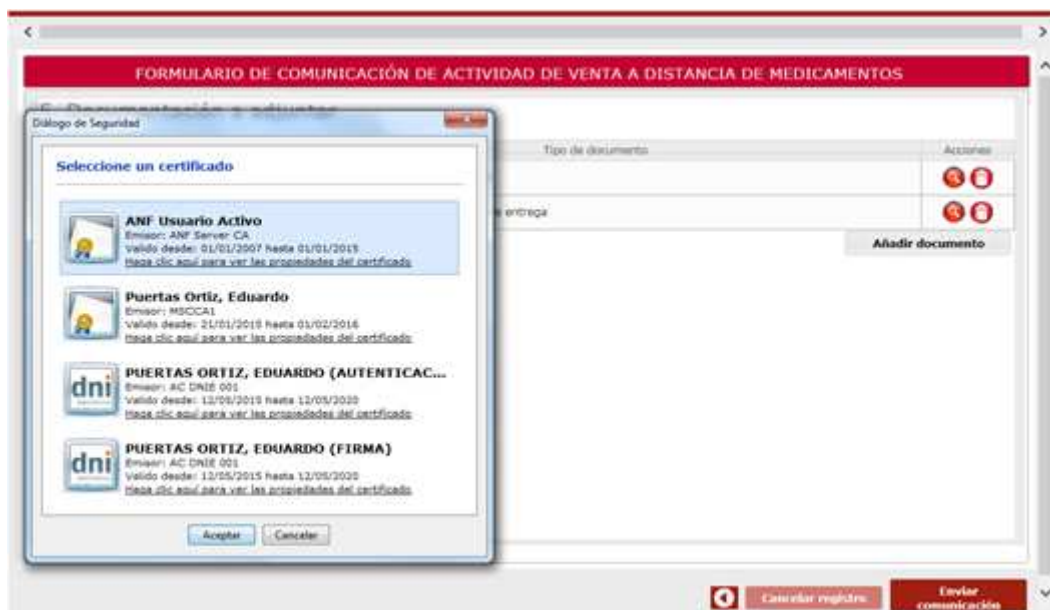


Figura 5: envío de la comunicación

El usuario indicará un certificado (si tiene más de uno) y la aplicación validará la comunicación si los datos del certificado se corresponden con los datos introducidos en la información de la oficina de farmacia, es decir, validará si el certificado corresponde a la farmacia, a alguno de los titulares (o regente) o al representante legal, si este es el que efectúa la comunicación.

Si todo es correcto, el sistema envía un correo electrónico a la dirección que se haya proporcionado, confirmando el envío de la comunicación y proporcionando las credenciales de acceso (**usuario y contraseña**).



6. ACCESO CON USUARIO Y CONTRASEÑA PARA COMPROBAR EL ESTADO DE LA COMUNICACIÓN

Una vez que el usuario haya enviado la comunicación y haya recibido los credenciales (**usuario y contraseña**) podrá acceder a comprobar el estado de su comunicación (podrá acceder con los credenciales o con el certificado digital tal y como se indicó anteriormente), accederá a la página de la aplicación y pinchará en la parte superior derecha (**véase figura 1**), en el recuadro de OFICINAS DE FARMACIA, en la opción de **“Estado de la comunicación”**. Además también podrá acceder a través de la pestaña “acceso usuarios registrados”

En el enlace **¿Ha olvidado su contraseña?** (**véase figura 6**) le mostrará el formulario **Solicitar contraseña por olvido** (**Véase figura 7**) donde tras introducir el código de usuario, el sistema le enviará un correo con las nuevas credenciales a la dirección de correo electrónico que usted haya facilitado a los Servicios Responsables de su comunidad autónoma para tal fin.



Figura 6: acceso a usuarios registrados

a. Petición de subsanación

Una vez haya acceda a su comunicación, podrá comprobar si su comunidad autónoma ha solicitado subsanación para continuar con la tramitación del expediente.

En la pestaña **“Subsanaciones”** se recogerán todas las peticiones de subsanaciones realizadas por las comunidades autónomas y las respuestas remitidas por las oficinas de farmacias.



Cada registro del listado presenta el par petición-respuesta y siempre se podrá acceder al detalle de las mismas.

En el caso de que la comunidad autónoma marque como incorrecto alguno de los documentos que ha adjuntado en la comunicación inicial se enviará un correo al usuario donde se indique que documentos están incorrectos y una breve descripción del motivo.

El usuario accederá al expediente y podrá cargar los documentos incorrectos y enviar la subsanación (con comentarios si procediera) (**véase figura 7**) con el fin de que la comunidad autónoma pueda continuar con el trámite del expediente.

Tipo de envío	Fecha	Tipo de documento	Correcto	Incorrecto
Solicitud enviada	17/06/2015	Información sobre los procedimientos de entrega blanco.jpg Consultar documento	<input type="checkbox"/>	<input checked="" type="checkbox"/>

Nueva subsanación

DESCRIPCIÓN

Figura 7: subsanación

El usuario podrá visualizar el listado de oficios (véase figura 8), con las que la comunidad autónoma ha ido comunicando a la farmacia los cambios en el trámite de su comunicación. Se podrán visualizar pulsando en el icono lupa asociado al documento.



Fecha	Tipo	Acciones
16/06/2015	Solicitud de registro	
16/06/2015	Petición de subsanación	
16/06/2015	Acuse de Aceptación	
16/06/2015	Solicitud de rechazo	
16/06/2015	Baja	

Figura 8: listado de oficios emitidos durante la tramitación del expediente

b. Comunicación aceptada

Una vez que la comunicación ha sido aceptada por parte de la comunidad autónoma, el sistema activa la pestaña “**Descargar logotipo**” (véase figura 9)

Datos generales | Datos del sitio web | Documentación | Subsanaciones | **Oficios**

Sección 1. Información de la Oficina de Farmacia

1.1. Farmacéutico(s) Titular(es)

NIF	Nombre	Apellidos	Tipo Farmacéutico
71346216D	OFICIOS	CADENA	Titular

1.2 Información de la Farmacia

NIF * 28935976K
 Nombre NOMBRE OFICIOS DDD
 CA * EXTREMADURA
 Provincia * BADAJOZ
 Localidad * VILLANUEVA DE LA SERENA
 Dirección * LDLDLDL
 CP * 32132
 Teléfono * 321-321-321
 Fax
 Móvil
 Correo electrónico * DLOZANO_EXTERNO@AEMPS.ES

1.3. Representante Legal (si procede)

NIF *
 Nombre *
 Apellidos *
 Dirección
 Teléfono *
 Fax
 Móvil
 Correo electrónico *

Exportar formulario | Solicitar baja | Nueva modificación | Volver

Oficinas de farmacia
Mis comunicaciones

Usuario conectado
 Usuario: OFICIOS CADENA
 Conexión: 18/06/2015 13:23

Mis comunicaciones

Descargar logotipo


Su comunicación

16/06/2015 - Solicitud enviada
 16/06/2015 - Petición subsanaciones
 16/06/2015 - Respuesta subsanaciones
 16/06/2015 - Solicitud aceptada
 16/06/2015 - Solicitud rechazada
 16/06/2015 - Aceptación

Seguimiento de estado
 1 2
 Siguiente

Aceptada

Figura 9: pestaña activa “Descargar logotipo”



La farmacia, en esa opción, obtiene el código (véase figura 10) que debe poner en el sitio web según las instrucciones que se indican en la aplicación y que permite indicar que se encuentra registrada en el sistema como farmacia aceptada.

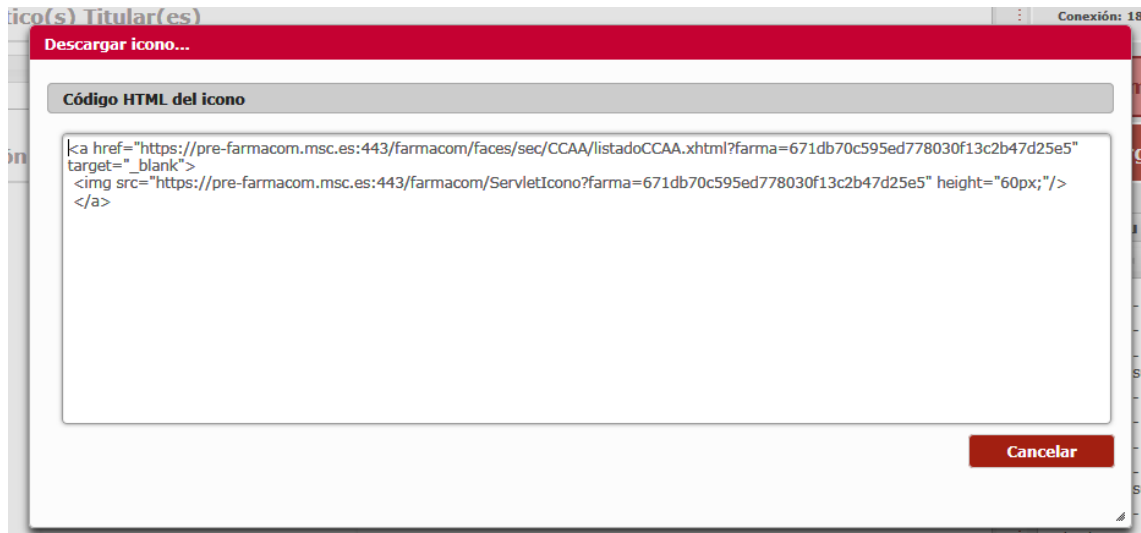


Figura 10: código del logotipo

Este código al insertado en la página de la farmacia, permite dar la seguridad al usuario que va a comprar en ella.

c. Comunicación rechazada

En el caso de que la Comunidad Autónoma finalice el trámite del expediente en el paso de “**Rechazo de la comunicación**”, el usuario recibirá en el correo electrónico facilitado el oficio correspondiente donde se indiquen los motivos del rechazo.

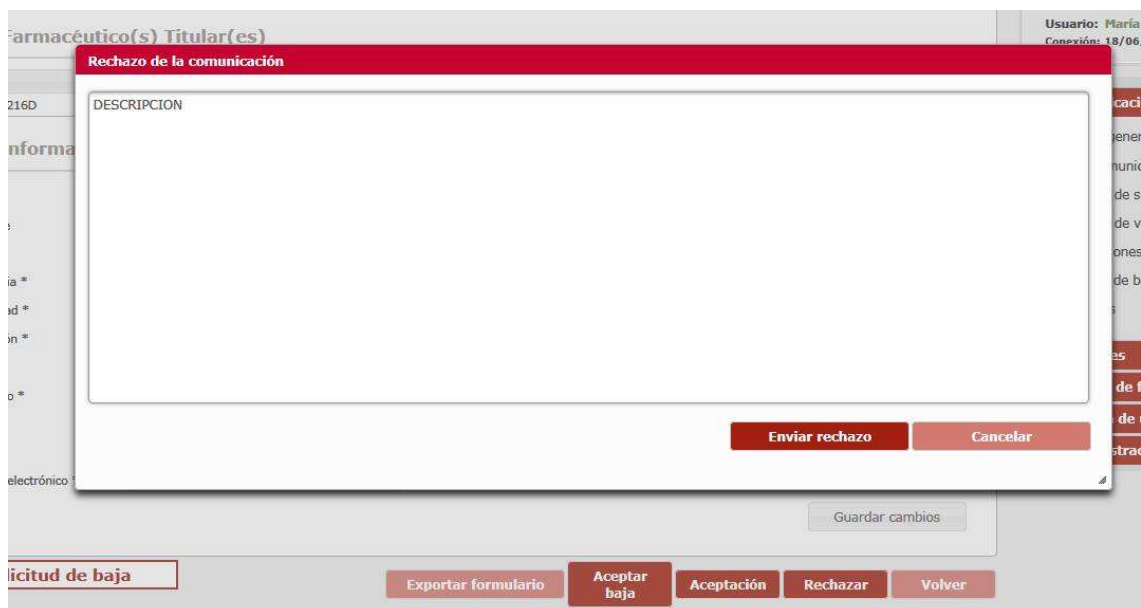


Figura 11: Rechazo de la comunicación



d. Modificación de la comunicación

La oficina de farmacia deberá poner en conocimiento de las autoridades competentes de las comunidades autónomas cualquier modificación en los datos incluidos en la notificación así como el cese de esta actividad. Para ello, accediendo como usuario registrado podrá pinchar en la pestaña de **“Nueva modificación”**. (véase figura 12) y realizar los cambios en las diferentes pestañas (datos generales, datos del sitio web...).

The screenshot shows the 'Oficinas de farmacia' interface. The main section is 'Sección 1. Información de la Oficina de Farmacia'. It contains three sub-sections: '1.1. Farmacéutico(s) Titular(es)', '1.2 Información de la Farmacia', and '1.3. Representante Legal (si procede)'. At the bottom of the form, there are four buttons: 'Exportar formulario', 'Solicitar baja', 'Nueva modificación' (circled in red), and 'Volver'. On the right side, there is a sidebar with 'Oficinas de farmacia Mis comunicaciones', 'Usuario conectado' (OFICIOS CADENA), and a list of communication events.

Figura 12: Modificación de la comunicación

Una vez que se realice la modificación (de datos generales, procedimiento de envío, cambio de representante legal), se podrá consulta en la pestaña de **“Mis comunicaciones”** y comprobar el estado de la comunicación y si esta ha sido aceptada o si la comunidad autónoma ha solicitado subsanación.

Listados de comunicaciones

F. Entrada	Nombre farmacia	Farmacéutico	Estado	Tipo solicitud	Acciones
22/06/2015	NOMBRE OFICIOS DDD	OFICIOS CADENA	Borrador	Modificación	
16/06/2015	NOMBRE OFICIOS DDD	OFICIOS CADENA	Aceptada	Inicial	

Figura 13: Listado de oficinas

En los casos en que la modificación de datos afecte al **nombre del sitio web**, la actividad de venta de medicamentos de uso humano no sujetos a prescripción médica a través del sitio web de su oficina de farmacia no podrá iniciarse en ningún caso, hasta la activación efectiva del logotipo común según lo indicado anteriormente.