



PROGRAMA DE VIGILANCIA EPIDEMIOLÓGICA EN SALUD LABORAL

RED DE NOTIFICACIÓN DE SUCESOS CENTINELA DE SALUD LABORAL EN NAVARRA

Boletín núm. 32 AÑO 2016

Situación de la Red y resultados – Periodo acumulado Enero – Diciembre de 2016

Comentario:

En este boletín se resumen los datos del año 2016 correspondientes a los casos notificados por los Centros Adheridos al “Programa de Vigilancia Epidemiológica” a través de Sucesos Centinela de salud laboral impulsado y coordinado desde la Sección de Vigilancia de la Salud en el Trabajo del Instituto de Salud Pública y Laboral de Navarra.

Desde el año 2013 el Programa está extendido a **todos los Centros de Salud** (un total de 56), que atienden a toda la población activa de Navarra.

La evolución de la notificación desde el año 2006 se presenta en la (Tabla 1). La distribución de éstos por trimestres y Centros en el (Gráfico 2).

En el total de año se han notificado un total de **1356** casos, 882 corresponden a "Nominales", casos en los que los trabajadores/as que han autorizado la cesión de sus datos para completar su investigación (el 65%) y con una razón hombre/mujer de 0,9 en el conjunto de los casos.

En 607 (69%) de estos casos nominales, se ha podido contactar con el trabajador/a y continuar la investigación. En el 75% se ha corroborado la sospecha de posible patología de origen laboral con la que el/la médico notificó el caso.

Como en períodos anteriores, la distribución porcentual por diagnóstico de la patología notificada (Gráfico 1) es bastante similar a la de las patologías correspondientes en el "Registro de Enfermedades Profesionales de Navarra del ISPLN" y el efectivo de "casos de sospecha" (bajo el concepto de Sucesos Centinela de salud laboral) suponen una importante razón (del 0,9) respecto a la patología declarada oficialmente siendo igual a la del pasado año.

Del análisis de actividad económica y de ocupación (clasificaciones vigentes CNAE-2009 y CNO-2011) por sexo de los casos se desprende:

- ✓ En relación al tipo de trabajo desarrollado se observa que la mayor proporción de casos de Sd. túnel carpiano, tendinitis de codo, muñeca y hombro en mujeres, corresponde a trabajadoras de servicio restauración y comercio, no cualificadas de servicios y de servicios de salud y cuidado de personas. Mientras que las ocupaciones con más concentración de casos para hombres son: trabajadores de industrias manufactureras, operadores de instalaciones y montadores, conductores y operadores de maquinaria móvil y peones de agricultura, construcción e industrias manufactureras.



- ✓ Respecto a la actividad económica donde desarrollan su tarea los casos destaca: la industria manufacturera, comercio, hostelería y actividades administrativas para Sd. Túnel carpiano, tendinitis de codo y muñeca. Para ambos sexos, son numerosos los casos de tendinitis de hombro en Industria manufacturera, comercio y, en mujeres, en actividades sanitarias y servicios sociales. La mayoría de los casos de disfonía se producen en mujeres y en profesionales de la enseñanza. (Tablas 4 y 5)

En cuanto a la evolución temporal, se observa un aumento de los Índices de tendinitis de miembro superior y síndrome del túnel carpiano, mientras que el resto de las patologías presentan ligeros descensos y así se refleja en el descenso global de notificación (432,3/100000 vs 437,9/100000). (Tabla 3)

Añadimos, un resumen de las consultas que durante este período se han realizado por otras Patologías Relacionadas con el Trabajo (PRT) pero que no cumplen los criterios de vigilancia epidemiológica para que, por el momento, se incluyan en el Programa.

Se mantiene la demanda creciente por “Trastornos mentales de origen laboral” derivados de riesgos psicosociales en el trabajo, notablemente los relacionales. En total se registraron **138 casos** de consulta por estas patologías emergentes continuando la tendencia creciente de los últimos años (106 casos en 2014 y 130 en 2015), suponiendo el **78,85 %** del total de consultas de Atención Primaria por patologías no incluidas como sucesos centinela en salud laboral (60,7 en 2015).

También presentamos la relación a la patología comunicadas por los Centros que, por sus características, cumple criterio de Accidente de Trabajo (AT)¹ en la (Tabla 7) y tras su valoración se ha solicitado la presentación del parte de AT.

(AT)¹ - Real Decreto Legislativo 8/2015, de 30 de octubre, por el que se aprueba el texto refundido de la Ley General de la Seguridad Social.

Artículo 156 *Se entiende por accidente de trabajo toda lesión corporal que el trabajador sufra con ocasión o por consecuencia del trabajo que ejecute por cuenta ajena.*

(*) *Extendido a autónomos con contingencias protegidas.*

Evolución de la notificación de casos 2007 - 2016

Centros de Salud y Fecha de Adhesión

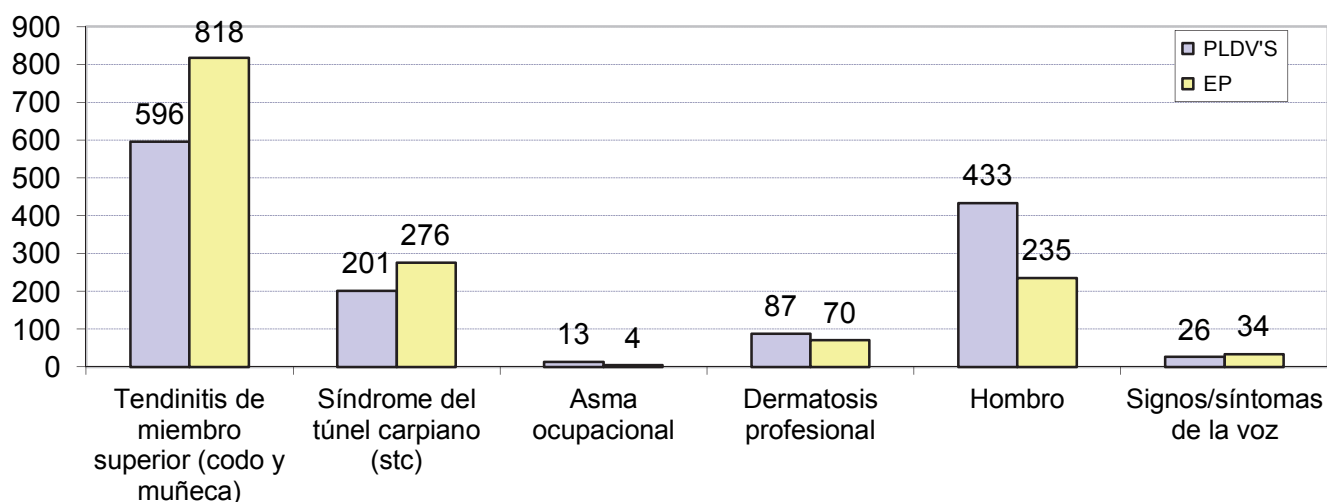
CENTROS DE SALUD	Fecha Adhesión	nº casos / año									
		2007	2008	2009	2010	2011	2012	2013	2014	2015	2016
San Jorge	01/11/1998	52	36	27	28	41	23	38	25	33	23
Tafalla	25/11/1998	33	26	38	25	18	22	42	24	28	42
Estella	03/06/1999	32	22	32	32	42	25	41	47	42	38
Berriozar	01/04/2000	15	17	12	19	22	13	24	31	41	66
Irurtzun	05/07/2000	17	18	20	18	16	15	24	21	27	22
San Juan	18/10/2000	30	25	22	26	14	23	47	38	62	52
Mendillorri	30/11/2000	41	31	27	24	52	55	57	62	63	40
Etxarri-Aranatz	24/05/2001	8	4	5		5	8	11	8	8	11
Villava	08/06/2001	14	7	12	27	20	26	39	26	37	29
Huarte	22/06/2001	11	9	12	21	24	21	19	28	19	29
Rochapea	04/10/2001	65	40	71	98	70	63	66	81	91	87
Peralta	24/06/2002	21	16	17	16	18	16	20	19	15	31
Elizondo	02/10/2002	3	4	10	10	7	6	8	9	9	8
Barañain	26/03/2003	52	46	52	60	55	41	54	50	57	54
Cizur-Echavacoiz	22/04/2003	18	5	6	9	31	26	54	28	45	66
Ermitagaña	29/05/2003	17	17	16	25	20	4	12	14	21	25
Burlada	18/09/2003	21	21	23	16	21	22	43	25	48	46
Segundo Ensanche	02/10/2003	10	6	13	10	8	8	21	11	18	14
Azpilagaña	28/10/2003	14	12	6	16	13	12	27	26	23	20
Casco Viejo - I Ensanche	12/11/2003	12	7	6	6	8	19	24	31	33	33
Chantrea	12/11/2003	106	66	62	58	79	64	95	79	117	60
Ansoain	16/03/2004	23	16	26	27	18	10	18	32	20	17
Corella	22/04/2004	13	3	7	2	14	13	20	13	21	21
Isaba	04/05/2004	3	4	3	2	1	4	8	8	3	1
Puente la Reina	11/05/2004	21	10	13	13	10	8	9	20	10	12
Milagrosa	17/05/2004	19	8	20	22	19	23	9	16	32	48
Cintruénigo	26/05/2004	19	19	12	12	6	5	3	2	2	2
Lesaka	27/05/2004	17	20	12	9	8	13	14	9	5	13
Altsasu/Alsasua	28/05/2004	9	8	15	14	26	24	23	29	30	26
Iturrama	13/10/2004	10	7	7	4	3	11	8	8	13	13
Cascante	20/05/2005	12	9	10	10	10	11	15	19	15	21
Allo	01/03/2013							5	2	6	2
Ancín	01/03/2013							5	4	8	6
Aoiz	01/03/2013							3		2	1
Auritz-Burguete	01/03/2013							3	7	4	5
Buñuel	01/03/2013							16	9	6	4
Buztintxuri	01/03/2013							10	45	42	41
Carcastillo	01/03/2013							7	4	5	17
Donexete/Santesteban	01/03/2013							1	6	1	4
Larraga	01/03/2013							4	6	7	8
Leitza	01/03/2013							4	6	5	8
Lodosa	01/03/2013							16	17	31	27
Los Arcos	01/03/2013							4	2	1	1
Noain	01/03/2013							39	47	62	67
Olite	01/03/2013							9	11	10	16
Orcoyen	01/03/2013							4	9	7	12
San Adrian	01/03/2013							13	37	28	24
Sangüesa	01/03/2013							15	23	19	24
Sarriguren	01/03/2013							3	44	32	36
Tudela Este	01/03/2013							20	33	29	30
Tudela Oeste	01/03/2013							13	11	19	13
Ultzama	01/03/2013							1	7	5	5
Valle de Salazar	01/03/2013							1	2		3
Valtierra	01/03/2013							9	10	17	19
Viana	01/03/2013							6	1	2	4
Villatuerta	01/03/2013							4	6	6	9
TOTAL CASOS NOTIFICADOS		738	539	614	659	699	634	1108	1188	1342	1356

Casos notificados por género: Enero a Diciembre 2016

NOMINAL / NO NOMINAL	Hombres	Mujeres	TOTAL
Nominal	426	456	882
No Nominal	213	261	474
TOTAL	639	717	1356

Tabla 2

Casos notificados según diagnóstico. Enero a Diciembre 2016



Fuente: Red de Vigilancia Epidemiológica de Salud Laboral en Atención Primaria y Registro de Enfermedades Profesionales de Navarra.

Gráfico 1

Tasa de Incidencia de casos notificados. Enero a Diciembre 2016 - 2015

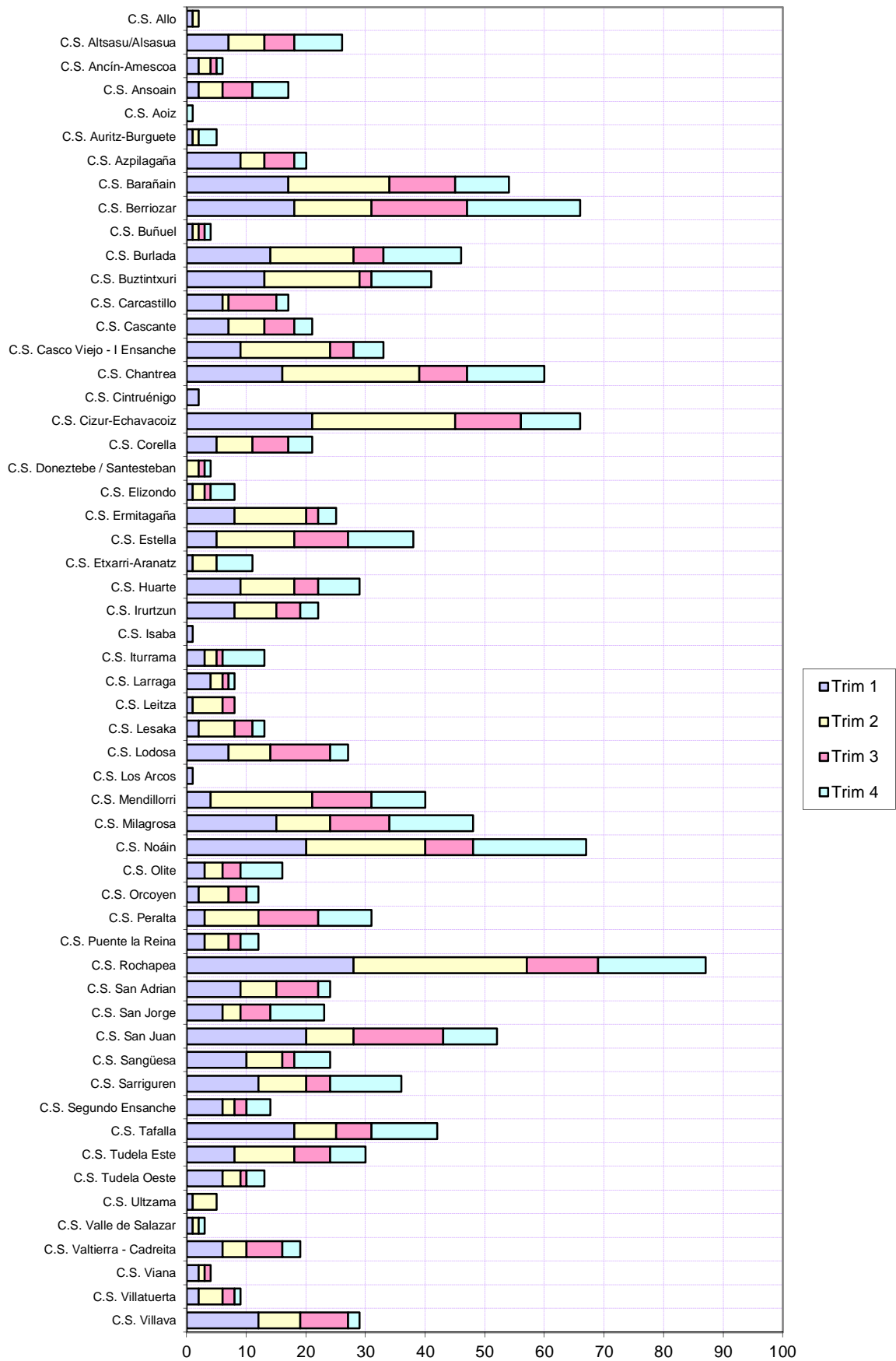
ENFERMEDADES	2016	Incid. Acum.(*) por 100.000 trab	2015	Incid. Acum.(*) por 100.000 trab
Tendinitis de miembro superior (codo y muñeca)	596	190,0	571	186,3
Síndrome del túnel carpiano (STC)	201	64,1	182	59,4
Asma ocupacional	13	4,1	15	4,9
Dermatitis profesional	87	27,7	107	34,9
Hombro	433	138,0	424	138,4
Signos/síntomas de la voz	26	8,3	43	14,0
TOTAL	1356	432,3	1342	437,9

Fuente: I.S.P.L.N. Sección de Vigilancia de la Salud en el Trabajo.

Población a riesgo: Trabajadores en Activo, Titulares de la Tarjeta Sanitaria de Navarra. Datos cedidos por la Dirección de Atención Primaria.

Tabla 3



Casos notificados en Navarra: Enero a Diciembre 2016





Notificaciones

Gráfico 2

Distribución de casos según Ocupación (CNO-2011) y género
Enero a Diciembre 2016

GÉNERO	OCUPACIÓN (CNO-2011)	Tendinitis de codo	Tendinitis de muñeca	Síndrome del túnel carpiano (STC)	Asma ocupacional	Dermatitis por agentes biológicos	Dermatitis alérgica, irritativa y por agentes físicos	Hombro	Signos/síntomas de la voz	TOTAL
 Mujer	Técnicos y profesionales de la salud y la enseñanza	2	7	2			1	7	12	31
	Otros técnicos y profesionales científicos e intelectuales	1	1					2	1	5
	Técnicos; profesionales de apoyo	3	3	5		1		8		20
	Empleados de oficina que no atienden al público	3	7	6				3		19
	Empleados de oficina que atienden al público	6	3	4				9		22
	Trabajadores de servicios de restauración y comercio	23	35	29			3	43		133
	Trabajadores servicios de salud y cuidado de personas	13	17	7		1	5	17	1	61
	Trabajadores de los servicios de protección y seguridad			1						1
	Trabajadores del sector agrícola, ganadero, forestal			1				1		2
	Trabajadores cualificados de la construcción									0
	Trabajadores industrias manufactureras	5	9	6		1	1	7		29
	Operadores de instalaciones y montadores	11	9	13	2			4	16	55
	Conductores y operadores de maquinaria móvil	2		1				3		6
	Trabajadores no cualificados en servicios	31	30	32	4			3	37	137
	Peones de agricult., pesca, construc., manufac. transpor.	11	17	14				21		63
	NC	25	25	24	1	2	11	37	8	133
	Total	136	165	143	7	5	28	211	22	717
 Hombre	Directores y gerentes	1		1						2
	Técnicos y profesionales de la salud y la enseñanza				1				2	3
	Otros técnicos y profesionales científicos e intelectuales	6	3	1				1		11
	Técnicos; profesionales de apoyo	4	2					5	1	12
	Empleados de oficina que no atienden al público	2	1					3		6
	Empleados de oficina que atienden al público	1	1	1				1		4
	Trabajadores de servicios de restauración y comercio	8	6	5		1		7		27
	Trabajadores servicios de salud y cuidado de personas	3					1	8		12
	Trabajadores de los servicios de protección y seguridad	1	3			1				5
	Trabajadores del sector agrícola, ganadero, forestal	4	3	2		2	2	9		22
	Trabajadores cualificados de la construcción	9	8	3	1		4	13		38
	Trabajadores industrias manufactureras	30	12	6		2	5	22		77
	Operadores de instalaciones y montadores	27	29	13	1	3	3	48		124
	Conductores y operadores de maquinaria móvil	8	8	5			3	13		37
	Trabajadores no cualificados en servicios	6	10	4			1	10		31
	Peones de agricult., pesca, construc., manufac. transpor.	14	14	5	1	3	4	29		70
NC	38	33	12	2	6	13	53	1	158	
	Total	162	133	58	6	18	36	222	4	639

Distribución de casos según Sección de actividad (CNAE-2009) y género
Enero a Diciembre 2016

GÉNERO	SECCIÓN DE ACTIVIDAD	Tendinitis de codo	Tendinitis de muñeca	Síndrome del túnel carpiano (STC)	Asma ocupacional	Dermatitis por agentes biológicos	Dermatitis alérgica, irritativa y por agentes físicos	Hombro	Signos/síntomas de la voz	TOTAL
 Mujer	A Agricultura, ganadería, silvicultura y pesca	1	2					1		4
	B Industrias extractivas	1						3		4
	C Industria manufacturera	16	28	24	2		4	37		111
	D Suministro de energía eléctrica, gas, vapor y aire acondicionado		1							1
	F Construcción		1	1						2
	G Comercio al por mayor y al por menor; repar. vehículos de motor	15	20	16				28		79
	H Transporte y almacenamiento	1		2				1		4
	I Hostelería	17	23	16	1		1	23		81
	J Información y comunicaciones		1							1
	K Actividades financieras y de seguros							1		1
	M Actividades profesionales, científicas y técnicas	4	3	3		1				11
	N Actividades administrativas y servicios auxiliares	14	9	27	2		3	26	1	82
	O Administración pública y defensa; seguridad social obligatoria	7	2	5				9	3	26
	P Educación	2	5	2	1			3	10	23
	Q Actividades sanitarias y de servicios sociales	18	13	9	1		3	20		64
	R Actividades artísticas, recreativas y de entretenimiento	1	2	1				1		5
	S Otros servicios	2	6	3		1	3	6	1	22
T Act. hogares como empleadores y productores de bienes y servicios	2	6	2				4		14	
NC		35	43	32	0	3	14	48	7	182
	Total	136	165	143	7	5	28	211	22	717
 Hombre	A Agricultura, ganadería, silvicultura y pesca	6	4	1		3	2	11		27
	B Industrias extractivas							1		1
	C Industria manufacturera	43	43	17	2	3	4	81		193
	D Suministro de energía eléctrica, gas, vapor y aire acondicionado	1								1
	E Suministro de agua, actividades de saneamiento, residuos	3	3	1				5		12
	F Construcción	10	8	7	1	1	4	12		43
	G Comercio al por mayor y al por menor; repar. vehículos de motor	9	8	4		1	3	10		35
	H Transporte y almacenamiento	6	6	2			2	9		25
	I Hostelería	4	4	5				2		15
	J Información y comunicaciones		2	1						3
	K Actividades financieras y de seguros	1								1
	M Actividades profesionales, científicas y técnicas	2	2					2		6
	N Actividades administrativas y servicios auxiliares	9	8	1		1	1	9		29
	O Administración pública y defensa; seguridad social obligatoria	9	3	2		2	1	7		24
	P Educación				1				2	3
	Q Actividades sanitarias y de servicios sociales	2	2	1				3		8
	R Actividades artísticas, recreativas y de entretenimiento	1							1	2
S Otros servicios						1	4		5	
NC		56	40	16	2	7	18	66	1	206
	Total	162	133	58	6	18	36	222	4	639

P.R.T. declarados desde Atención Primaria.

Año 2016

C SALUD	Diagnóstico	Total
C.S. DE ALTSASU/ALSASUA	Dermatosis	1
	Patología lumbar	1
	Patología muñeca, codo y hombro	1
	Patología rodilla	2
C.S. DE ANSOAIN	Dolor brazo y antebrazo tras IQ neo mama izda.	1
	Patología dedos mano	1
	Patología hombro	1
	Patología lumbar	1
	Trastorno mental de origen laboral	3
C.S. DE AURITZ-BURGUETE	Asma	1
	Patología cervical	1
C.S. DE AZPILAGAÑA	Fascitis plantar	1
	Trastorno mental de origen laboral	3
C.S. DE BARAÑAIN	Patología cervical y braquial	1
	Patología de cadera bilateral	1
	Patología de muñeca bilateral	1
	Patología hombro	1
	Patología lumbar	2
	Reacción alérgica p ambientador	1
	Trastorno mental de origen laboral	5
C.S. DE BERRIOZAR	Cervicodorsalgia	1
	Contractura musc dorsal y dolor antebrazo dcho.	1
	Dolor antebrazo y entumecimiento p la noche	1
	Parestesias manos	1
	Patología cervical y braquial	2
	Patología de muñeca	3
	Trastorno mental de origen laboral	9
C.S. DE BUÑUEL	Dolor muscular paravertebral	1
C.S. DE BURLADA	Patología codo	1
	Patología de muñeca	1
	Patología dorsal	1
	Patología hombro+contractura de trapecio	1
	Patología hombro+contractura de trapecio (rec)	1
	Patología mano	1
	Trastorno mental de origen laboral	12
C.S. DE BUZTINTXURI	Patología codo y muñeca	1
	Trastorno mental de origen laboral	8
C.S. DE CASCANTE	Trastorno mental de origen laboral	2
C.S. DE CASCO VIEJO	Trastorno mental de origen laboral	2
C.S. DE CHANTREA	Bronquitis, crisis asmáticas, tos persistente	1
	Dolor musc esternocleidomastoideo izdo.	1
	Dorsolumbalgia	1
	Patología dedos mano	1
	Patología lumbar	3
	Trastorno mental de origen laboral	6
C.S. DE CORELLA ALONSO LOPEZ	Patología cervical y braquial	1
C.S. DE DONEZTEBE/	Patología codo	1

P.R.T. declarados desde Atención Primaria.

Año 2016

C SALUD	Diagnóstico	Total
C.S. DE ERMITAGAÑA	Dolor en gemelo pierna	1
	Patología cervical	1
	Patología lumbar	1
	Trastorno mental de origen laboral	3
C.S. DE ESTELLA	Diplopía tras AT	1
	Patología cervical y braquial	1
	Sd. Compresión plexo braquial	1
	Trastorno mental de origen laboral	2
C.S. DE HUARTE	Patología cervical	1
	Patología muñeca	1
	Trastorno mental de origen laboral	3
C.S. DE IRURTZUN	Trastorno mental de origen laboral	1
C.S. DE ITURRAMA	Dorsalgia	1
	Trastorno mental de origen laboral	2
C.S. DE LESAKA	Dolor antebrazos con parestesias en manos	1
C.S. DE LODOSA	Cervicodorsalgia	1
C.S. DE MENDILLORRI	Dermatosis	1
	Diminución visión y síntomas irritativos relac. productos limpieza	1
	Patología cervical	1
	Patología muñeca	1
	Sd. Túnel Carpiano	1
	Trastorno mental de origen laboral	11
C.S. DE MILAGROSA	Abrasiones corneales recurrentes	1
	Cervico-lumbalgia	1
	Dolor brazo dcho., cuello y zona costal dcha.	1
	Dolor torácico	1
	Dorsalgia	2
	Dorsolumbalgia	1
	Patología cervical	1
	Patología cervical y braquial	1
	Patología hombro	1
	Patología lumbar	1
	Patología rodilla	2
	Sd. Túnel Carpiano	1
	Vértigo posicional benigno tras esfuerzo	1
	Trastorno mental de origen laboral	4
C.S. DE NOAIN	Dorsalgia	1
	Patología hombro	1
	Patología lumbar	2
	Sabañones	1
	Sd. Túnel Carpiano	1
	Trastorno mental de origen laboral	9
C.S. DE OLITE	Alteración sensibilidad brazo secuela de AT	1
C.S. DE ORCOYEN	Trastorno mental de origen laboral	1

P.R.T. declarados desde Atención Primaria.

Año 2016

C SALUD	Diagnóstico	Total
C.S. DE PERALTA	Erupciones micropapulares	1
	Patología muñeca bilateral	1
	Trastorno mental de origen laboral	2
C.S. DE PUENTE LA REINA	Patología cervical	2
	Trastorno mental de origen laboral	2
C.S. DE ROCHAPEA	Patología cervical y braquial	1
	Patología cervical y hombro	1
	Patología lumbar	1
	Patología mano	1
	Patología rodilla	1
	Trastorno mental de origen laboral	6
C.S. DE SAN ADRIAN	Contractura trapecio	1
	Patología cervical	1
	Patología rodilla	1
	Trastorno mental de origen laboral	1
C.S. DE SAN JORGE	Patología raquis	1
	Trastorno mental de origen laboral	5
C.S. DE SAN JUAN	Coccigodinia.	1
	Dedo en gatillo	1
	Dolor antebrazo dcho.	1
	Patología lumbar	1
	Trastorno mental de origen laboral	3
C.S. DE SANGÜESA	Patología cervical	1
	Patología hombro	1
	Sint respiratorios+mialgias coincidiendo con aumento de moho	1
C.S. DE SARRIGUREN	Dedo en resorte	1
	Patología rodilla	1
	Trastorno mental de origen laboral	7
C.S. DE SEGUNDO ENSANCHE	Patología cervical	1
	Trastorno mental de origen laboral	1
C.S. DE TAFALLA	Patología hombro	1
	Trastorno mental de origen laboral	6
C.S. DE ULTZAMA	Trastorno mental de origen laboral	3
C.S. DE VALTIERRA	Patología lumbar	1
C.S. DE VILLAVA	Patología codo	1
	Patología dedos mano	2
	Patología lumbar	2
	Sarna	1
	Trastorno mental de origen laboral	9
C.S. DE ZIZUR	Fascitis plantar	1
	Patología cervical y braquial	1
	Patología rodilla	1
	Trastorno mental de origen laboral	7
TOTAL		255

Patologías Relacionadas con el Trabajo (PRT)
Solicitud de Accidentes de Trabajo
Año 2016

PROCEDENCIA	FECHA SOLICITUD	DAÑO
C.S. DE ALTSASU /ALSASUA	06/04/2016	Lumbalgia aguda en puesto de trabajo
	15/04/2016	Contusión en codo izquierdo (Caída de una escalera)
	12/05/2016	Lumbalgia aguda en puesto de trabajo
C.S. DE ANSOAIN	20/04/2016	Sobreesfuerzo mano derecha
C.S. DE BERRIOZAR	01/03/2016	Bursitis codo derecho (Sin baja)
	20/05/2016	Diplopia (Agravamiento por explosión neumático)
C.S. DE BURLADA	20/05/2016	Lumbalgia aguda en puesto de trabajo
	25/05/2016	Lumbalgia aguda en puesto de trabajo
	18/08/16	Lumbalgia aguda en puesto de trabajo
	22/08/2016	Lumbalgia aguda en puesto de trabajo
	15/12/2016	Recaída AT (Subluxación rodilla)
C.S. DE BUZTINTXURI	29/01/2016	Contusión pierna (Golpe con un termo)
	03/08/2016	Quemadura 2.º grado izquierdo (Sin baja)
	17/08/2016	Dolor torácico- IAM
C.S. DE CHANTREA	27/05/2016	Traumatismo con cizalla en puesto de trabajo
	06/06/2016	Recaída AT (Rotura de menisco, sin baja)
	25/11/2016	Recaída AT (Tendinitis hombro derecho)
C.S. DE ESTELLA	22/06/2016	Lumbalgia aguda en puesto de trabajo
C.S. DE LESAKA	11/02/2016	Recaída AT (Rotura tendinosa secundaria a epicondilitis)
C.S. MENDILLORRI	28/11/2016	Recaída AT (Contractura trapecio secundaria sobreesfuerzo)
C.S. DE MILAGROSA	20/01/2016	Esguince rodilla (Sin Baja)
	18/05/2016	Accidente In Itínere. Recaída AT (Vértigos)
	26/05/2016	Fractura L1 con IQ, estaba de baja por un in itinere y es intercurrente
C.S. DE NOAIN	15/04/2016	Lumbalgia aguda en puesto de trabajo
	15/04/2016	Lumbociática derecha
	20/04/2016	Contusión rodilla derecha
C.S. DE OLITE	12/05/2016	Gonalgia rodilla izquierda
	21/09/2016	Sobreesfuerzo Tendinitis - Bursitis hombro izdo
	05/10/2016	Accidente In Itinere (Contusiones)
C.S. DE SAN ADRIAN	18/05/2016	Lumbalgia aguda en puesto de trabajo
	16/09/2016	Rotura cuerpo posterior de menisco interno +Rotura de ligamento cruzado anterior
C.S. DE SAN JORGE	07/03/2016	Rotura fibras del infraespinoso y supraespinoso (Sobreesfuerzo hombro izdo)
C.S. DE SANGÜESA	01/06/2016	Recaída AT (Afectación del plexo braquial)
C.S. DE SARRIGUREN	08/08/2016	Lumbalgia secundaria a contractura por movimiento brusco
	25/11/2016	Recaída AT (Dolor en rodilla tras salto)
C.S. DE TAFALLA	07/03/2016	Recaída AT - Fractura escafoides (Sin baja)
C.S. DE VILLAVA	05/02/2016	Lumbalgia por sobreesfuerzo (Al mover un neumático de villavesa)
INSPECCIÓN MÉDICA	25/01/2016	Dolor torácico
	29/01/2016	Tirón hombro derecho
	03/02/2016	Accidente In Itinere - Dorsalgia y Cervicalgia
	03/02/2016	Lumbalgia aguda en puesto de trabajo
	09/02/2016	Agresión en centro de trabajo + Posterior ansiedad
	09/02/2016	Fractura clavícula (Sin baja)

Patologías Relacionadas con el Trabajo (PRT)
Solicitud de Accidentes de Trabajo
Año 2016

PROCEDENCIA	FECHA SOLICITUD	DAÑO
INSPECCIÓN MÉDICA	12/02/2016	Rotura muscular pierna derecha
	15/02/2016	Agresión en centro de trabajo
	23/02/2016	Lumbalgia irradiada EEII
	23/02/2016	Torsión rodilla izquierda (Al descender del camión)
	23/02/2016	Dolor trapecio izdo (Sin baja)
	09/03/2016	Lesión hombro izdo (Caída)
	09/03/2016	Crujido en rodilla izquierda al agacharse para ayudar a un niño
	30/03/2016	Lumbalgia por sobreesfuerzo (Arrancando cañas)
	01/04/2016	Lumbalgia al incorporarse
	06/05/2016	Traumatismo torácico
	06/05/2016	Lumbalgia aguda en puesto de trabajo
	06/05/2016	Lumbalgia aguda en puesto de trabajo
	10/05/2016	Lumbalgia aguda en puesto de trabajo
	10/05/2016	Lumbalgia aguda en puesto de trabajo
	20/05/2016	Lumbalgia aguda en puesto de trabajo
	08/08/2016	Contusión tórax y hombro (Hemotórax)
	19/08/16	Tirón hombro derecho
	08/09/2016	Accidente In Itinere
	10/10/2016	Dolor torácico - IAM
	07/06/2016	Lumbalgia aguda en puesto de trabajo
07/06/2016	Lesión en rodilla (Al agacharse)	
SECCION PREVENCIÓN R. L.	19/01/2016	Agresión en centro de trabajo
SECCIÓN EPIDEMIOLOGÍA	10/02/2016	Dolor mano izquierda
	16/02/2016	Contusión dedo mano
	20/05/2016	Tirón hombro derecho
	23/08/2016	Tirón hombro derecho
	27/09/2016	Tendinitis no especificada

Tabla 7

PROGRAMA DE VIGILANCIA EPIDEMIOLÓGICA EN SALUD LABORAL
RED DE MÉDICOS CENTINELA DE SALUD LABORAL
CASOS NOTIFICADOS EN NAVARRA - Año 2016

CENTROS DE SALUD DECLARANTES	Tendinitis de miembro superior (codo y muñeca)	Síndrome del túnel carpiano (STC)	Asma ocupacional	Dermatosis profesional	Hombro	Signos / síntomas de la voz	TOTAL	Población a riesgo	Incidencia acumulada por 100.000 trabajadores
ALLO	1				1		2	1.882	106,3
ALTSASU / ALSASUA	11	3	2	4	6		26	4.526	574,5
ANCÍN	1	1			4		6	1.623	369,7
ANSOAIN	6	1		1	8	1	17	5.467	311,0
AOIZ			1				1	1.846	54,2
AURITZ-BURGUETE	4	1					5	963	519,2
AZPILAGAÑA	9	3			8		20	6.786	294,7
BARAÑAIN	24	5		4	20	1	54	11.857	455,4
BERRIOZAR	22	9	1	1	32	1	66	6.979	945,7
BUÑUEL	2				2		4	6.167	64,9
BURLADA	23	8		1	13	1	46	9.293	495,0
BUZTINTXURI	18	9	1	4	7	2	41	6.442	636,4
CARCASTILLO	6	3		2	6		17	2.042	832,5
CASCANTE	13	6			2		21	5.333	393,8
CASCO VIEJO - I ENSANCHE	10	8	1	2	11	1	33	6.613	499,0
CHANTREA	30	13		1	16		60	10.461	573,6
CINTRUÉNIGO					2		2	4.532	44,1
CIZUR-EHAVACOIZ	30	9	2	3	20	2	66	11.120	593,5
CORELLA	6	2		6	7		21	5.419	387,5
DONEZTEBE/SANTESTEBAN	4						4	2.656	150,6
ELIZONDO	3			4	1		8	3.909	204,7
ERMITAGAÑA	8	4		1	10	2	25	8.046	310,7
ESTELLA	22	2	1	2	10	1	38	8.309	457,3
ETXARRI-ARANATZ	5	1		1	3	1	11	3.035	362,4
HUARTE	14	6	1	2	6		29	7.185	403,6
IRURTZUN	12	1		4	5		22	3.840	572,9
ISABA		1					1	419	238,7
ITURRAMA	6	3			3	1	13	8.622	150,8
LARRAGA	4	1			3		8	2.273	352,0
LEITZA	3			2	3		8	1.950	410,3
LESAKA	7	1		4	1		13	4.038	321,9
LODOSA	11	6		4	6		27	5.114	528,0
LOS ARCOS		1					1	820	122,0
MENDILLORRI	19	5		1	13	2	40	11.634	343,8
MILAGROSA	20	4		3	21		48	6.495	739,0
NOAIN	37	7	2	3	18		67	7.627	878,5
OLITE	7	1		1	7		16	3.947	405,4
ORCOYEN	3	2		1	6		12	3.723	322,3
PERALTA	10	3			16	2	31	6.663	465,3
PUENTE LA REINA	7	1		1	3		12	3.475	345,3
ROCHAPEA	37	15	1	4	28	2	87	12.722	683,9
SAN ADRIAN	6	5		1	12		24	6.952	345,2
SAN JORGE	11	7		1	4		23	6.217	370,0
SAN JUAN	27	7		5	13		52	10.441	498,0
SANGÜESA	10	2			11	1	24	4.454	538,8
SARRIGUREN	16	5			13	2	36	7.800	461,5
SEGUNDO ENSANCHE	6	1		2	4	1	14	9.232	151,6
TAFALLA	15	8		1	18		42	6.237	673,4
TUDELA ESTE	13	5		3	9		30	10.914	274,9
TUDELA OESTE	10	1			2		13	6.558	198,2
ULTZAMA	2	1		1	1		5	1.554	321,8
VALLE DE SALAZAR	2	1					3	517	580,3
VALTIERRA	6	2			10	1	19	6.076	312,7
VIANA	2			1	1		4	2.048	195,3
VILLATUERTA	4			3	2		9	2.099	428,8
VILLAVA	11	10		2	5	1	29	6.727	431,1
TOTAL	596	201	13	87	433	26	1356	313.679	432,3

Fuente: I.S.P.L.N. Sección de Vigilancia de la Salud en el Trabajo.

Población a riesgo: Trabajadores en Activo, Titulares de la Tarjeta Sanitaria de Navarra. Datos cedidos por la Dirección de Atención Primaria.

Tabla 8

Elabora: Sección de Vigilancia de la Salud en el Trabajo.
Teléfono de contacto: 848 42 37 46