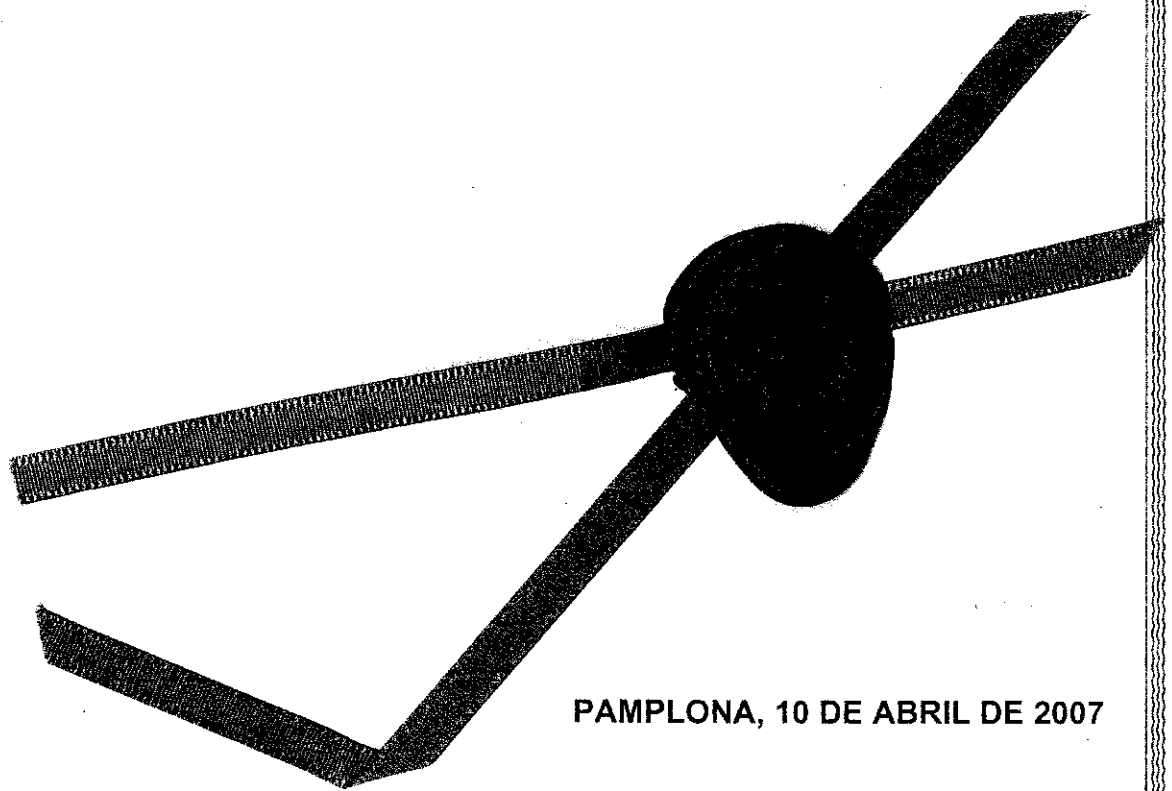


**INFORME DE AUDITORIA DE LAS CUENTAS ANUALES DEL
EJERCICIO DE 2006, DE LA COMPAÑIA
" INSTITUTO TÉCNICO Y DE GESTIÓN AGRÍCOLA, S.A."**




PAMPLONA, 10 DE ABRIL DE 2007

INFORME DE AUDITORIA DE CUENTAS ANUALES

A LOS ACCIONISTAS DE LA SOCIEDAD "INSTITUTO TÉCNICO Y DE GESTIÓN AGRÍCOLA, S.A."


1. He auditado las Cuentas Anuales de la Sociedad **"INSTITUTO TÉCNICO Y DE GESTIÓN AGRÍCOLA, S.A."**, que comprenden el Balance de Situación al 31 de Diciembre de 2006, la Cuenta de Pérdidas y Ganancias y la Memoria correspondiente al ejercicio anual terminado en dicha fecha, cuya formulación es responsabilidad de los Administradores de la Sociedad. Mi responsabilidad es expresar una opinión sobre las citadas Cuentas Anuales en su conjunto, basada en el trabajo realizado de acuerdo con las normas de auditoría generalmente aceptadas, que requieren el examen, mediante la realización de pruebas selectivas, de la evidencia justificativa de las Cuentas Anuales y la evaluación de su presentación, de los principios contables aplicados y de las estimaciones realizadas.
2. De acuerdo con la Legislación Mercantil, los Administradores presentan, a efectos comparativos, con cada una de las partidas del Balance, de la Cuenta de Pérdidas y Ganancias y del Cuadro de Financiación, además de las cifras del Ejercicio 2006, las correspondientes al Ejercicio anterior. Mi opinión se refiere exclusivamente a las Cuentas Anuales del Ejercicio 2006. Con fecha 20 de abril de 2006, emití mi informe de Auditoría acerca de las Cuentas Anuales del Ejercicio de 2005, en el que expresé una opinión favorable.
3. En mi opinión las Cuentas Anuales del Ejercicio 2006 adjuntas, expresan, en todos los aspectos significativos, la imagen fiel del patrimonio y de la situación financiera de la Sociedad **"INSTITUTO TÉCNICO Y DE GESTIÓN AGRÍCOLA, S.A."**, al 31 de Diciembre de 2006 y de los resultados de sus operaciones y de los recursos obtenidos y aplicados durante el ejercicio anual terminado en dicha fecha y contienen la información necesaria y



suficiente para su interpretación y comprensión adecuada, de conformidad con principios y normas contables generalmente aceptadas que guardan uniformidad con los aplicados en el ejercicio anterior.

4. El Informe de Gestión adjunto del ejercicio 2006 contiene las explicaciones que los Administradores consideran oportunas sobre la situación de la Sociedad, la evolución de sus negocios y otros asuntos y no forman parte integrante de las cuentas anuales. He verificado que la información contable que contiene el citado informe de gestión concuerda con la de las cuentas anuales del ejercicio 2006. Mi trabajo como auditor se limita a la verificación del informe de gestión con el alcance mencionado en este mismo párrafo y no incluye la revisión de información distinta de la obtenida a partir de los registros contables auditados de la Sociedad.

Pamplona, a 10 de abril de 2007.



ELÍAS ELIZALDE FERNÁNDEZ
Auditor-Censurador Jurado de Cuentas
Inscrito en el R.O.A.C. con el nº 6.833
Edificio los Acebos, Oficina 16
Polígono Agustinos, Calle B
31013 PAMPLONA

INSTITUTO DE
CENSORES JURADOS
DE CUENTAS DE ESPAÑA

Miembro ejerciente:
ELIZALDE FERNANDEZ
ELIAS

Año 2007 N° 16/07/00118
IMPORTE COLEGIAL: 85,00 EUR

.....
Este informe está sujeto a la tasa
aplicable establecida en la
Ley 44/2002 de 22 de noviembre.
.....

DATOS GENERALES DE IDENTIFICACIÓN

IDENTIFICACIÓN DE LA EMPRESA

NIF: A31085376

Denominación Social: INSTITUTO TECNICO Y DE GESTIÓN AGRICOLA, S.A.

Domicilio Social: AVDA. SERAPIO HUICI, 22

Municipio: VILLAVA Provincia: NAVARRA

Código Postal: 31610 Teléfono: 948013056

ACTIVIDAD

Actividad Principal: ACTIVIDADES GENERALES DE LA ADMON. PUBLICA

Código CNAE: 810010 7511 (1) (F5)

PERSONAL

		AÑO 2006	AÑO 2005
Personal asalariado (cifra media del ejercicio)	FUJO (2)	810100 56,93	56,39
	NO FUJO (3)	810110 13,31	16,53

PRESENTACIÓN DE CUENTAS

Fecha de inicio a la que van referidas las cuentas: 810290 AÑO 2006 MES 01 DÍA 01

Fecha de cierre a la que van referidas las cuentas: 810190 AÑO 2006 MES 12 DÍA 31

Número de páginas presentadas al depósito: 810200 29

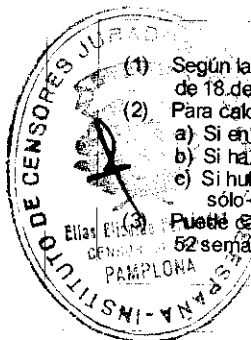
En caso de no figurar consignadas cifras en alguno de los ejercicios indique la causa:

UNIDADES

Marque con una X la unidad en la que ha elaborado todos los documentos que integran sus cuentas anuales


Euros 999024 X
Miles de Euros 999025

NO APTO PARA SU PRESENTACIÓN COMO DEPÓSITO EN PAPEL EN EL REGISTRO MERCANTIL



- (1) Según las clases (cuatro dígitos) de la Clasificación Nacional de Actividades Económicas, aprobadas por Real Decreto 1560/1992, de 18 de diciembre (BOE DE 22.12.1992).
- (2) Para calcular el número medio de personal fijo tenga en cuenta los siguientes criterios:
 - a) Si en el año no ha habido importantes movimientos de plantilla, indique aquí la semisuma de los fijos al principio y al fin de ejerc.
 - b) Si ha habido movimientos, calcule la suma de la plantilla en cada uno de los meses del año y divídala por doce.
 - c) Si hubo regulación temporal de empleo o de jornada, el personal afectado por la misma debe incluirse como personal fijo, pero sólo en la proporción que corresponda a la fracción del año o jornada del año efectivamente trabajada.
- (3) Para calcular el personal no fijo medio sumando el total de semanas que han trabajado sus empleados no fijos y dividiendo por 52 semanas.

NIF A31085376



UNIDAD


DENOMINACIÓN SOCIAL
INSTITUTO TECNICO Y DE
GESTIÓN AGRICOLA, S.A.

Euros 999114

Miles 999115


ACTIVO		EJERCICIO 2006	EJERCICIO 2005
A) ACCIONISTAS (SOCIOS) POR DESEMBOLSOS NO EXIGIDOS	110000		
B) INMOVILIZADO	120000	2.313.695,75	2.346.685,55
I. Gastos de establecimiento	121000		
II. Inmovilizaciones inmateriales	122000	827,84	1.683,84
1. Gastos de investigación y desarrollo	122010		
2. Concesiones, patentes, licencias, marcas y similares	122020	588,99	588,99
3. Fondo de comercio	122030		
4. Derechos de traspaso	122040		
5. Aplicaciones informáticas	122050	14.621,44	14.621,44
6. Derechos s/bienes en régimen de arrendamiento financiero	122060		
7. Anticipos	122070		
8. Provisiones	122080		
9. Amortizaciones	122090	-14.382,59	-13.526,59
III. Inmovilizaciones materiales	123000	2.261.582,31	2.293.716,11
1. Terrenos y construcciones	123010	2.071.256,61	2.071.256,61
2. Instalaciones técnicas y maquinaria	123020	339.632,85	347.858,74
3. Otras instalaciones, utillaje y mobiliario	123030	331.052,99	515.343,75
4. Anticipos e inmovilizaciones materiales en curso	123040		
5. Otro inmovilizado	123050	720.779,18	787.845,67
6. Provisiones	123060		
7. Amortizaciones	123070	-1.201.139,32	-1.428.588,66
IV. Inmovilizaciones financieras	124000	51.285,60	51.285,60
1. Participaciones en empresas del grupo	124010	36.105,30	36.105,30
2. Créditos a empresas del grupo	124020		
3. Participaciones en empresas asociadas	124030		
4. Créditos a empresas asociadas	124040		
5. Cartera de valores a largo plazo	124050		
6. Otros créditos	124060	180,30	180,30
7. Depósitos y fianzas constituidos a largo plazo	124070	15.000,00	15.000,00
8. Provisiones	124080		
9. Administraciones Públicas a largo plazo	124100		
V. Acciones propias	125000		
VI. Deudores por operaciones de tráfico a largo plazo	126000		

NO APTO PARA SU PRESENTACIÓN COMO DEPÓSITO EN PAPEL EN EL REGISTRO MERCANTIL




NIF A31085376

DENOMINACIÓN SOCIAL
**INSTITUTO TECNICO Y
 DE GESTIÓN AGRICOLA,
 S.A.**



NO APTO PARA SU PRESENTACIÓN COMO DEPÓSITO EN PAPEL EN EL REGISTRO MERCANTIL

ACTIVO		EJERCICIO 2006	EJERCICIO 2005
C)	GASTOS A DISTRIBUIR EN VARIOS EJERCICIOS		
D)	ACTIVO CIRCULANTE	905.170,76	985.967,59
I.	Accionistas por desembolsos exigidos		
II.	Existencias	8.110,50	19.026,11
	1. Comerciales		
	2. Materias primas y otros aprovisionamientos	8.110,50	19.026,11
	3. Productos en curso y semiterminados		
	4. Productos terminados		
	5. Subproductos, residuos y materiales recuperados		
	6. Anticipos		
	7. Provisiones		
III.	Deudores	864.079,76	651.052,41
	1. Clientes por ventas y prestaciones de servicios	153.173,86	70.888,69
	2. Empresas del grupo, deudores	688.319,77	564.378,87
	3. Empresas asociadas, deudores		
	4. Deudores varios		
	5. Personal	21.749,39	15.584,22
	6. Administraciones Públicas	836,74	200,63
	7. Provisiones		
IV.	Inversiones financieras temporales		
	1. Participaciones en empresas del grupo		
	2. Créditos a empresas del grupo		
	3. Participaciones en empresas asociadas		
	4. Créditos a empresas asociadas		
	5. Cartera de valores a corto plazo		
	6. Otros créditos		
	7. Depósitos y fianzas constituidas a corto plazo		
	8. Provisiones		
V.	Acciones propias a corto plazo		
VI.	Tesorería	32.980,50	315.889,07
VII.	Ajustes por periodificación		
	TOTAL GENERAL (A + B + C + D)	3.218.866,51	3.332.653,14




NIF A31085376

DENOMINACIÓN SOCIAL
INSTITUTO TECNICO Y DE
GESTIÓN AGRICOLA, S.A.

NO APTO PARA SU PRESENTACIÓN COMO DEPÓSITO EN PAPEL EN EL REGISTRO MERCANTIL

PASIVO		EJERCICIO 2006	EJERCICIO 2005	
A)	FONDOS PROPIOS	210000	340.017,62	333.230,12
I.	Capital suscrito	211000	60.101,21	60.101,21
II.	Prima de emisión	212000		
III.	Reserva de revalorización	213000	35.159,36	35.159,36
IV.	Reservas	214000	237.969,55	222.193,78
	1. Reserva legal	214010	12.020,24	12.020,24
	2. Reservas para acciones propias	214020		
	3. Reservas para acciones de la sociedad dominante	214030		
	4. Reservas estatutarias	214040		
	5. Diferencias por ajuste del capital a euros	214060		
	6. Otras reservas	214050	225.949,31	222.193,78
V.	Resultados de ejercicios anteriores	215000		
	1. Remanente	215010		
	2. Resultados negativos de ejercicios anteriores	215020		
	3. Aportaciones de socios para compensación de pérdidas	215030		
VI.	Pérdidas y Ganancias (beneficio o pérdida)	216000	6.787,50	15.775,77
VII.	Dividendo a cuenta entregado en el ejercicio	217000		
VIII.	Acciones propias para reducción de capital	218000		
B)	INGRESOS A DISTRIBUIR EN VARIOS EJERCICIOS	220000	1.273.602,20	1.270.410,09
	1. Subvenciones de capital	220010	1.273.602,20	1.270.410,09
	2. Diferencias positivas de cambio	220020		
	3. Otros ingresos a distribuir en varios ejercicios	220030		
	4. Ingresos fiscales a distribuir en varios ejercicios	220050		
C)	PROVISIONES PARA RIESGOS Y GASTOS	230000	194.918,54	131.623,27
	1. Provisiones para pensiones y obligaciones similares	230010	70.932,54	77.502,27
	2. Provisiones para impuestos	230020		
	3. Otras provisiones	230030	123.986,00	54.121,00
	4. Fondo de reversión	230040		
D)	ACREEDORES A LARGO PLAZO	240000	810.192,42	887.796,04
I.	Emissiones de obligaciones y otros valores negociables	241000		
	1. Obligaciones no convertibles	241010		
	2. Obligaciones convertibles	241020		
	3. Otras deudas representadas en valores negociables	241030		




NIF A31085376

DENOMINACIÓN SOCIAL
INSTITUTO TECNICO Y DE
GESTIÓN AGRICOLA, S.A.

NO APTO PARA SU PRESENTACIÓN COMO DEPÓSITO EN PAPEL EN EL REGISTRO MERCANTIL

PASIVO		EJERCICIO 2006	EJERCICIO 2005
D) ACREEDORES A LARGO PLAZO (Continuación)			
II. Deudas con entidades de crédito	242000	810.192,42	887.796,04
1. Deudas a largo plazo con entidades de crédito	242010	810.192,42	887.796,04
2. Acreedores por arrendamiento financiero a largo plazo.	242020		
III. Deudas con empresas del grupo y asociadas	243000		
1. Deudas con empresas del grupo	243010		
2. Deudas con empresas asociadas	243020		
IV. Otros acreedores.	244000		
1. Deudas representadas por efectos a pagar	244010		
2. Otras deudas	244020		
3. Fianzas y depósitos recibidos a largo plazo.	244030		
4. Administraciones Públicas a largo plazo	244050		
V. Desembolsos pendientes sobre acciones no exigidos	245000		
1. De empresas del grupo	245010		
2. De empresas asociadas	245020		
3. De otras empresas	245030		
VI. Acreedores por operaciones de tráfico a largo plazo	246000		
E) ACREEDORES A CORTO PLAZO	250000	600.135,73	709.593,62
I. Emisiones de obligaciones y otros valores negociables	251000		
1. Obligaciones no convertibles	251010		
2. Obligaciones convertibles	251020		
3. Otras deudas representadas en valores negociables	251030		
4. Intereses de obligaciones y otros valores	251040		
II. Deudas con entidades de crédito	252000	81.856,40	77.361,30
1. Préstamos y otras deudas	252010	56.098,91	56.692,73
2. Deudas por intereses	252020	25.757,49	20.668,57
3. Acreedores por arrendamiento financiero a corto plazo.	252030		
III. Deudas con empresas del grupo y asociadas a corto plazo	253000	107.141,02	107.327,95
1. Deudas con empresas del grupo	253010	107.141,02	107.327,95
2. Deudas con empresas asociadas	253020		




NIF A31085376

DENOMINACIÓN SOCIAL
INSTITUTO TECNICO Y DE
GESTIÓN AGRICOLA, S.A.



NO APTO PARA SU PRESENTACIÓN COMO DEPÓSITO EN PAPEL EN EL REGISTRO MERCANTIL

PASIVO		EJERCICIO 2006	EJERCICIO 2005
E) ACREEDORES A CORTO PLAZO (Continuación)			
IV. Acreedores comerciales	254000	238.017,95	301.835,16
1. Anticipos recibidos por pedidos	254010		
2. Deudas por compras o prestaciones de servicios	254020	238.017,95	301.835,16
3. Deudas representadas por efectos a pagar	254030		
V. Otras deudas no comerciales	255000	171.200,36	219.325,21
1. Administraciones Públicas	255010	171.200,36	197.532,53
2. Deudas representadas por efectos a pagar	255020		
3. Otras deudas	255030		
4. Remuneraciones pendientes de pago	255040	0,00	21.792,68
5. Fianzas y depósitos recibidos a corto plazo	255050		
VI. Provisiones para operaciones de tráfico	256000		
VII. Ajustes por periodificación	257000	1.920,00	3.744,00
F) PROVISIONES PARA RIESGOS Y GASTOS A CORTO PLAZO	260000		
TOTAL GENERAL (A + B + C + D + E + F)	200000	3.218.866,51	3.332.653,14



NIF A31085376

UNIDAD


DENOMINACIÓN SOCIAL
INSTITUTO TECNICO Y DE
GESTIÓN AGRICOLA, S.A.

Euros 999214 X

Miles 999215

NO APTO PARA SU PRESENTACIÓN COMO DEPÓSITO EN PAPEL EN EL REGISTRO MERCANTIL

DEBE		EJERCICIO 2006	EJERCICIO 2005
A) GASTOS (A.1 a A.16)	300000	4.319.664,16	4.411.502,56
A.1. Reducción de existencias de productos terminados y en curso de fabricación	301000		
A.2. Aprovisionamientos	302000	194.679,68	203.178,92
a) Consumo de mercaderías	302010	21.977,45	21.890,35
b) Consumo de materias primas y otras materias consumibles	302020	152.224,95	163.985,15
c) Otros gastos externos	302030	20.477,28	17.303,42
A.3. Gastos de personal	303000	2.871.336,45	2.953.360,30
a) Sueldos, salarios y asimilados	303010	2.280.143,53	2.287.420,91
b) Cargas sociales	303020	591.192,92	665.939,39
A.4. Dotaciones para amortizaciones de inmovilizado	304000	160.426,51	114.610,42
A.5. Variación de las provisiones de tráfico	305000		
a) Variación de provisiones de existencias	305010		
b) Variación de provisiones y pérdidas de créditos inco- brables	305020		
c) Variación de otras provisiones de tráfico	305030		
A.6. Otros gastos de explotación	306000	993.250,03	1.119.147,70
a) Servicios exteriores	306010	980.635,22	1.111.035,90
b) Tributos	306020	12.614,81	8.111,80
c) Otros gastos de gestión corriente	306030		
d) Dotación al fondo de reversión	306040		
A.I. BENEFICIOS DE EXPLOTACIÓN			
(B.1 + B.2 + B.3 + B.4 - A.1 - A.2 - A.3 - A.4 - A.5 - A.6)	301900		
A.7. Gastos financieros y gastos asimilados	307000	29.891,20	20.668,57
a) Por deudas con empresas del grupo	307010		
b) Por deudas con empresas asociadas	307020		
c) Por deudas con terceros y gastos asimilados	307030	29.891,20	20.668,57
d) Pérdidas de inversiones financieras	307040		
A.8. Variación de las provisiones de Inversiones financieras	308000		
A.9. Diferencias negativas de cambio	309000		
A.II. RESULTADOS FINANCIEROS POSITIVOS			
(B.5 + B.6 + B.7 + B.8 - A.7 - A.8 - A.9)	302900		




NIF A31085376

DENOMINACIÓN SOCIAL
INSTITUTO TECNICO Y DE
GESTIÓN AGRICOLA, S.A.

DEBE		EJERCICIO 2006	EJERCICIO 2005
A.III. BENEFICIOS DE LAS ACTIVIDADES ORDINARIAS			
(A.I + A.II - B.I - B.II)	303900		
A.10. Variación de las provisiones de inmovilizado inmaterial, material y cartera de control	310000		
A.11. Pérdidas procedentes del inmovilizado inmaterial, material y cartera de control	311000		
A.12 Pérdidas por operaciones con acciones y obligaciones propias.	312000		
A.13. Gastos extraordinarios	313000	69.865,00	0,00
A.14. Gastos y pérdidas de otros ejercicios.	314000		
A.IV. RESULTADOS EXTRAORDINARIOS POSITIVOS			
(B.9+B.10+B.11+B.12+B.13-A.10-A.11-A.12-A.13-A.14)	304900	132.260,46	130.014,89
A.V. BENEFICIOS ANTES DE IMPUESTOS (A.III+A.IV-B.III-B.IV) .	305900	7.002,79	16.312,42
A.15 Impuesto sobre Sociedades	315000	215,29	536,65
A.16. Otros impuestos.	316000		
A.VI. RESULTADO DEL EJERCICIO (BENEFICIOS)(A.V-A.15-A.16)	306900	6.787,50	15.775,77

NO APTO PARA SU PRESENTACIÓN COMO DEPÓSITO EN PAPEL EN EL REGISTRO MERCANTIL




NIF A31085376

DENOMINACIÓN SOCIAL
INSTITUTO TECNICO Y DE
GESTIÓN AGRICOLA, S.A.

NO APTO PARA SU PRESENTACIÓN COMO DEPÓSITO EN PAPEL EN EL REGISTRO MERCANTIL

HABER		EJERCICIO 2006	EJERCICIO 2005	
B)	INGRESOS (B.1 a B.13)	400000	4.326.451,66	4.427.278,33
B.1	Importe neto de la cifra de negocios	401000	1.761.894,33	1.745.456,25
	a) Ventas	401010	138.646,99	143.751,86
	b) Prestaciones de servicios	401020	1.623.247,34	1.601.704,39
	c) Devoluciones y "rappels" sobre ventas	401030		
B.2.	Aumento de existencias de productos terminados y en curso de fabricación.	402000		
B.3.	Trabajos efectuados por la empresa para el inmovilizado	403000		
B.4.	Otros ingresos de explotación	404000	2.355.417,14	2.541.283,61
	a) Ingresos accesorios y otros de gestión corriente	404010	2.355.417,14	2.398.284,36
	b) Subvenciones	404020		
	c) Exceso de provisiones de riesgos y gastos	404030	0,00	142.999,25
B.I.	PÉRDIDAS DE EXPLOTACIÓN			
	(A.1 + A.2 + A.3 + A.4 + A.5 + A.6 - B.1 - B.2 - B.3 - B.4)	401900	102.381,20	103.557,48
B.5	Ingresos de participaciones en capital	405000		
	a) En empresas del grupo	405010		
	b) En empresas asociadas	405020		
	c) En empresas fuera del grupo	405030		
B.6.	Ingresos de otros valores negociables y de créditos del activo inmovilizado	406000	0,00	5.608,33
	a) De empresas del grupo	406010	0,00	5.608,33
	b) De empresas asociadas	406020		
	c) De empresas fuera del grupo	406030		
B.7.	Otros intereses e ingresos asimilados	407000	7.014,73	4.915,25
	a) De empresas del grupo	407010		
	b) De empresas asociadas	407020		
	c) Otros intereses	407030	7.014,73	4.915,25
	d) Beneficios en inversiones financieras	407040		
B.8.	Diferencias positivas de cambio	408000		
B.II.	RESULTADOS FINANCIEROS NEGATIVOS			
	(A.7 + A.8 + A.9 - B.5 - B.6 - B.7 - B.8)	402900	22.876,47	10.144,99



NIF A31085376

DENOMINACIÓN SOCIAL
INSTITUTO TECNICO Y DE
GESTIÓN AGRICOLA, S.A.

HABER		EJERCICIO 2006	EJERCICIO 2005
B.III. PÉRDIDAS DE LAS ACTIVIDADES ORDINARIAS			
(B.I + B.II - A.I - A.II)	403900	125.257,67	113.702,47
B.9. Beneficios en enajenación de inmovilizado inmaterial, material y cartera de control	409000	10.879,17	0,00
B.10. Beneficios por operaciones con acciones y obligaciones propias	410000		
B.11. Subvenciones de capital transferidas al resultado del ejercicio	411000	187.807,89	129.561,26
B.12. Ingresos extraordinarios	412000	3.438,40	453,63
B.13. Ingresos y beneficios de otros ejercicios	413000		
B.IV. RESULTADOS EXTRAORDINARIOS NEGATIVOS			
(A.10+A.11+A.12+A.13+A.14-B.9-B.10-B.11-B.12-B.13)	404900		
B.V. PÉRDIDAS ANTES DE IMPUESTOS (B.III + B.IV - A.III - A.IV)	405900		
B.VI. RESULTADO DEL EJERCICIO (PÉRDIDAS) (B.V+A.15+A.16)	406900		

NO APTO PARA SU PRESENTACIÓN COMO DEPÓSITO EN PAPEL EN EL REGISTRO MERCANTIL



INSTITUTO TÉCNICO Y DE GESTIÓN AGRÍCOLA, S.A.


MEMORIA

EJERCICIO 2006

1º.- ACTIVIDAD DE LA EMPRESA

La Sociedad se constituyó con fecha 27 de noviembre de 1979 y tiene su domicilio en Villava, avenida Serapio Huici 20 – 22 “Edificio Peritos”. La sociedad tiene como objeto social:

- a) La divulgación de las técnicas y sistemas de producción de cereales y otros cultivos extensivos y de las hortofrutícolas, así como de los métodos de gestión entre los accionistas y sus asociados.
- b) La prestación de los servicios técnicos y de todos aquellos que tiendan a aumentar la competitividad y la rentabilidad de las explotaciones de aquellos.
- c) La investigación en las áreas de la genética y de la fitopatología de los cultivos enumerados en el apartado a).
- d) La formación permanente de los agricultores.
- e) El estudio de las estructuras de producción, procesos industriales, canales de distribución y, en general, de todas las facetas que afecten al sector.
- f) La participación en Instituciones, Asociaciones, Organizaciones y Sociedades Mercantiles que, relacionados con la producción de los cultivos encomendados, puedan completar los objetivos anteriores o ir en beneficio de los agricultores que participen en la sociedad a través de sus agrupaciones.



2º.- BASES DE PRESENTACION DE LAS CUENTAS ANUALES


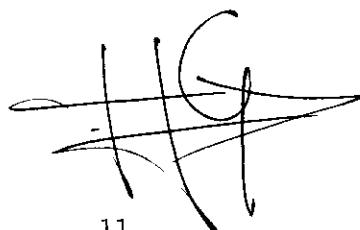
- a) IMAGEN FIEL.- Las cuentas anuales se han preparado a partir de los registros contables de la Sociedad, habiéndose aplicado las disposiciones legales vigentes en materia contable con objeto de mostrar la imagen fiel del patrimonio, de la situación financiera y de los resultados de la Sociedad.
- b) PRINCIPIOS CONTABLES.- La contabilidad se ha desarrollado aplicando los principios contables establecidos por el Plan General de Contabilidad, no aplicando ningún principio facultativo de carácter voluntario.
- c) COMPARACION DE LA INFORMACION.- El Balance y la Cuenta de Pérdidas y Ganancias de 2006 y 2005 se presentan con doble columna para poder comparar los importes de sendos ejercicios.

3º.- DISTRIBUCIÓN DE RESULTADOS

La propuesta de distribución de beneficio se efectúa de acuerdo con el siguiente esquema:

<u>BASES DE REPARTO</u>	<u>IMPORTE EN EUROS</u>
Pérdidas y Ganancias	6.787,50
 <u>DISTRIBUCIÓN</u>	
A Reserva Legal	0
A Reserva Voluntaria	6.787,50
 TOTAL	 <hr/> 6.787,50

La Reserva Legal constituida es superior al 20% del capital social.

4º.- NORMAS DE VALORACIÓN

- a) INMOVILIZADO INMATERIAL.- Se ha valorado al precio de adquisición, amortizándose en un periodo máximo de cuatro años.
- b) INMOVILIZADO MATERIAL.- Los bienes de inmovilizado material adquiridos con anterioridad al 31 de diciembre de 1982 figuran contabilizados al coste original y regularizados de acuerdo con los coeficientes establecidos en la Ley de Presupuestos 9/1983. Los adquiridos a partir de 1983 figuran valorados al coste de adquisición.

La amortización se dota de forma lineal en base a la correspondiente vida útil de los activos fijos registrados. Los porcentajes anuales de amortización son los siguientes:


<u>ELEMENTO</u>	<u>%</u>
• Construcciones	4 - 5
• Maquinaria	15
• Utilaje	20 - 30
• Instalaciones	15
• Mobiliario	15 - 25
• Equipos para procesos de información	25
• Elementos de transporte	20

- c) INVERSIONES FINANCIERAS.- Dentro del inmovilizado financiero la partida más significativa es: "Acciones sin cotización oficial" de la sociedad, Navarra de Servicios, Sociedad Anónima, por un importe de 36.105,30 euros.

Las registradas con anterioridad a 1984 están valoradas al coste y regularizadas conforme a la Ley de Presupuestos 9/1983. El registrado posteriormente está valorado a coste.

A 31-12-06 el valor teórico de estas acciones es superior al valor de coste, por lo que no proceden correcciones valorativas.

- d) EXISTENCIAS.- En este epígrafe figuran incluidos abonos y fitosanitarios por un importe 8.110,50 euros. Están valorados a su coste de adquisición.




La sociedad, siguiendo el criterio de ejercicios anteriores, registra como ingresos de las fincas únicamente los productos recolectados, sin tener en cuenta el valor de los cultivos en curso. La Sociedad considera que, en el supuesto de considerar el valor de los cultivos en curso, el impacto no sería significativo sobre los estados financieros.

- e) SUBVENCIONES DE CAPITAL.- Las subvenciones de capital concedidas por el Gobierno de Navarra se registran en la cuenta "Ingresos a distribuir en varios ejercicios", amortizándose en función de la vida útil estimada de los distintos bienes para los que van destinadas.
- f) SUBVENCIONES DE EXPLOTACIÓN.- Las subvenciones concedidas por el Gobierno de Navarra para gastos de funcionamiento de la Sociedad, se imputan según el criterio de devengo y el de correlación de ingresos y gastos, directamente a resultados del ejercicio.
- g) IMPUESTO SOBRE EL VALOR AÑADIDO.- Se incorpora al precio de adquisición de los bienes y servicios el IVA soportado no deducible como consecuencia de la aplicación de la regla de la prorrata tal y como se establece en la Ley Foral 19/1992, de 30 de diciembre, del Impuesto sobre el Valor Añadido.
- h) PROVISIONES PARA RIESGOS Y GASTOS.- La Sociedad ha tomado el acuerdo de establecer un premio de fidelidad, por la permanencia durante 25 años en la empresa, por lo que ha creado la oportuna provisión que a 31 de diciembre de 2005 asciende 70.932,54 euros.

Por otra parte, el M.I. Ayuntamiento de Tafalla aprobó mediante acuerdo adoptado el pasado 23 de enero de 2004 el "Proyecto de Modificación del Plan Parcial de la Unidad AR-4" que afecta a la nave que la Sociedad tiene destinada a almacén en dicha ciudad. Según este proyecto el I.T.G. Agrícola deberá hacer frente a unos costes de urbanización estimados en 54.121 euros por lo que, en el ejercicio 2004, creó la oportuna provisión.

Dos Sentencias de la Sala de lo Contencioso-Administrativo del Tribunal Superior de Justicia de Navarra anularon el acuerdo por el que se aprobó el "Proyecto de Modificación del Plan Parcial de la Unidad AR-4" por considerar que el reparto de los gastos de urbanización no es ajustado a Derecho.



El pasado 28 de marzo de 2006, el M.I. Ayuntamiento de Tafalla aprobó un nuevo "Proyecto de Modificación del Plan Parcial de la Unidad AR-4". Según este proyecto se estima que el I.T.G. Agrícola debería abonar por costes de urbanización 123.986 euros por lo que, en el ejercicio 2006, se ha incrementado la provisión existente en 69.865 euros. No obstante, la sociedad, que entiende resulta perjudicada, ha formulado una serie de alegaciones ante el Ayuntamiento de Tafalla.

- i) DEUDAS.- Dentro de "d) Acreedores a plazo largo" del pasivo del balance de situación, se incluye por el valor de reembolso un préstamo a largo plazo concertado por la Sociedad con una entidad financiera para la construcción de un edificio en la "Finca de Cadreita". El resto de deudas tienen un vencimiento inferior a un año y figuran en el Pasivo del Balance dentro de "e) Acreedores a corto plazo" por su valor de reembolso.
- j) IMPUESTO SOBRE BENEFICIOS.- Se calcula en función del resultado del ejercicio, teniendo en cuenta las diferencias "permanentes" entre el resultado fiscal (base imponible) y el resultado contable antes de impuestos.


En base a la Ley Foral 24/1996, la Sociedad se aplica una bonificación del 99% sobre la cuota íntegra.

- k) INGRESOS Y GASTOS.- Se ha imputado siguiendo el principio de devengo y el de correlación de ingresos y gastos, atendiendo en todo caso al principio de prudencia.

5º.- INMOVILIZADO INMATERIAL

La composición de ese epígrafe y el movimiento durante el ejercicio reseñado de las distintas cuentas que lo componen es el siguiente:

C O S T E	SALDO INICIAL	ENTRADAS	SALIDAS	SALDO FINAL
Propiedad Industrial	588,99	0,00	0,00	588,99
Aplic. informáticas	14.621,44	0,00	0,00	14.621,44
TOTAL	15.210,43	0,00	0,00	15.210,43



AMORTIZ. ACUMULADA	SALDO INICIAL	DOTACIONES	BAJAS	SALDO FINAL
Propiedad Industrial	560,93	28,10	0,00	589,03
Aplicac. Informáticas	12.965,66	827,90	0,00	13.793,56
TOTAL	13.526,59	856,00	0,00	14.382,59


El importe total de elementos de inmovilizado inmaterial totalmente amortizados asciende a 11.898.82 euros.

6º.- INMOVILIZADO MATERIAL

La composición de ese epígrafe y el movimiento durante el ejercicio reseñado de las distintas cuentas que lo componen es el siguiente:

C O S T E	SALDO INICIAL	ENTRADAS	SALIDAS	SALDO FINAL
Terrenos y bienes natur.	586.350,03	0,00	0,00	586.350,03
Construcciones	1.484.906,58	0,00	0,00	1.484.906,58
Maquinaria	347.858,74	26.913,05	35.138,94	339.632,85
Ustillaje	135.196,71	31.585,31	97.380,32	69.401,70
Instalaciones	247.234,51	0,00	109.032,77	138.201,74
Mobiliario	132.912,53	0,00	9.462,98	123.449,55
Equipos proc. inform.	139.330,19	14.741,25	57.811,58	96.259,86
Elementos transporte	648.515,48	54.197,15	78.193,31	624.519,32
TOTAL	3.722.304,77	127.436,76	387.019,90	3.462.721,63

AMORTIZ. ACUMULADA	SALDO INICIAL	DOTACIONES	BAJAS	SALDO FINAL
Terrenos y bienes natur.				
Construcciones	152.663,11	55.533,55	0,00	208.196,66
Maquinaria	330.735,17	7.987,11	35.139,04	303.583,24
Ustillaje	126.660,56	5.422,97	97.380,15	34.703,38
Instalaciones	199.966,98	9.304,16	109.032,78	100.238,36
Mobiliario	53.974,25	17.730,92	9.462,99	62.242,18
Equipos proc. inform.	98.423,92	14.626,95	57.811,58	55.239,29
Elementos transporte	466.164,67	48.964,85	78.193,31	436.936,21
TOTAL	1.428.588,66	159.570,51	387.019,85	1.201.139,32



El importe total de elementos de inmovilizado material totalmente amortizados asciende a 915.226,14 euros.



7º.- INVERSIONES FINANCIERAS

La composición de ese epígrafe es el siguiente:

	<u>COSTE</u>	<u>% DE PARTICIPACION</u>
• Navarra de Servicios, S.A.	36.105,30 €	0,853 (63 acciones)
• Aportación Caja Rural	180,30 €	
• Depósito en "Edificio Peritos"	15.000,00 €	

La sociedad Navarra de Servicios, S.A. no cotiza en bolsa y su valor teórico-contable deducido de las cuentas anuales, es superior al registrado por la Sociedad. El domicilio social lo tiene en Villava, Avda. Serapio Huici, 22 y sus fondos propios al 31 de diciembre de 2006, están compuestos por:

<input type="checkbox"/> Capital Social	4.437.873,38
<input type="checkbox"/> Reserva Revalorización	12.171,24
<input type="checkbox"/> Reserva Legal	16.770,54
<input type="checkbox"/> Reserva Voluntaria	146.416,70
<input type="checkbox"/> Pérdidas y Ganancias	6.671,57
TOTAL	4.619.903,43

8º.- DEUDORES


Dentro de los deudores, tiene como más significativo el importe a cobrar existente a 31-12-06 con el Gobierno de Navarra, por los siguientes conceptos:

	EUROS
<input type="checkbox"/> Cursos de formación para agricultores y ganaderos	380.121,26
<input type="checkbox"/> Transferencias genéricas de capital	82.000,00
<input type="checkbox"/> Proyectos de investigación agraria	76.252,75
<input type="checkbox"/> Gestión de la Finca Experimental de Valdizarbe	52.000,00
<input type="checkbox"/> Ayudas a superficies	33.264,13
<input type="checkbox"/> Atención a agricultores sometidos a controles sobre el terreno	24.073,61
<input type="checkbox"/> Proyecto INTERREG "Redinter"	19.433,23
<input type="checkbox"/> Calidad de las Variedades Vegetales (GENVCE)	8.250,00
<input type="checkbox"/> Becas	6.300,00
<input type="checkbox"/> Mejora y desarrollo de la estación de avisos de plagas	6.000,00
TOTAL A COBRAR	687.694,98

9º.- FONDOS PROPIOS

El movimiento en las distintas cuentas que componen este epígrafe durante el ejercicio 2006 ha sido el siguiente:

	SALDO 31-dic-05	Distribución resultado 2005	Resultado ejercicio 2006	SALDO 31-dic-06
Capital social	60.101,21			60.101,21
Reserva de Revalorización	35.159,36			35.159,36
Reserva Legal	12.020,24			12.020,24
Reserva voluntaria	210.173,54	15.775,77		225.949,31
Pérdidas y Ganancias	15.775,77	-15.775,77	6.787,50	6.787,50
TOTALES	333.230,12	0,00	6.787,50	340.017,62





- a) CAPITAL SUSCRITO. - El capital social al 31 de diciembre de 2006 está compuesto de 1.000 acciones ordinarias nominativas de 60,10121 euros de valor nominal cada una (antes 10.000 pesetas), totalmente suscritas y desembolsadas por el Gobierno de Navarra.

En cumplimiento de lo dispuesto por el artículo 21 de la Ley 46/1998, de 17 de diciembre, sobre introducción del euro, la Sociedad, en Junta General celebrada del día 22 de junio de 2001 procedió a redenominar la cifra de su capital social, quedando en 60.101,21 euros.

- b) RESERVA DE REVALORIZACION. - La Sociedad actualizó el valor de los bienes de inmovilizado material de acuerdo con lo establecido en la Ley 9/1983 de 13 de julio. Como resultado de esta operación se ha producido la presente reserva. Puede destinarse, de acuerdo con lo establecido legalmente, a ampliar el capital, a compensar pérdidas acumuladas, si las hubiere, o las que puedan producirse en el futuro.

- c) RESERVAS. - La Reserva Legal se determina de acuerdo con la Ley de Sociedades Anónimas, que establece que las sociedades que obtengan beneficios en el ejercicio vendrán obligadas a detraer de los citados beneficios un 10% como mínimo, hasta constituir una reserva que alcance el 20% del capital social. Las dotaciones realizadas a lo largo de ejercicios anteriores han alcanzado el porcentaje determinado, es decir 12.020,24 euros necesarios en función del capital social. Esta reserva no es de libre disposición, pero puede utilizarse para compensar pérdidas, en el caso de que no existan reservas suficientes con este fin.



10º.- SUBVENCIONES



Dentro de las subvenciones que recibe la Sociedad del Gobierno de Navarra podemos diferenciar:

SUBVENCIONES EN CAPITAL	EUROS
<input type="checkbox"/> Transferencias genéricas de capital	82.000,00
<input type="checkbox"/> Mejora y desarrollo de la estación de avisos de plagas	6.000,00
<input type="checkbox"/> Adecuación de la Finca de Cadreita	103.000,00
TOTAL	191.000,00

SUBVENCIONES DE EXPLOTACION	EUROS
<input type="checkbox"/> Transferencias corrientes al I.T.G. Agrícola	1.877.000,00
<input type="checkbox"/> Proyectos de investigación agraria (Dpto. Agricultura)	101.375,53
<input type="checkbox"/> Proyectos de investigación agraria (investigadores)	25.564,98
<input type="checkbox"/> Proyectos de investigación agraria (Iniciativa INTERREG)	58.679,07
<input type="checkbox"/> Becas	10.800,00
<input type="checkbox"/> Mejora de la calidad del aceite	24.248,01
TOTAL	2.097.667,59

Además la sociedad ha recibido subvenciones de explotación de otros organismos con el siguiente detalle:

SUBVENCIONES CORRIENTES OTROS ORGANISMOS	EUROS
<input type="checkbox"/> Ayudas cultivos PAC (FEOGA)	45.998,47
<input type="checkbox"/> Caja Rural de Navarra	14.304,00
<input type="checkbox"/> Proyectos de investigación INIA	76.357,57
<input type="checkbox"/> Proyectos de investigación INIA (investigadores)	48.454,86
<input type="checkbox"/> Proyectos de investigación 6º Programa Marco U.E.	7.951,68
<input type="checkbox"/> Proyectos de investigación INTERREG III (Feder)	51.182,97
<input type="checkbox"/> Otras subvenciones	13.500,00
TOTAL SUBVENCIONES CORRIENTES	257.749,55


11º.- INGRESOS A DISTRIBUIR EN VARIOS EJERCICIOS

En este epígrafe figuran incluidas las subvenciones de capital recibidas del Gobierno de Navarra. Su detalle en pesetas a 31-12-06 es el siguiente:

AÑO CONCESION	CONCEDIDO	APLICADO A 31-12-05	APLICADO 2006	APLICADO A 31-12-06	PTE APLICAR A 31-12-06
1999	84.736,26	83.561,49	1.174,77	84.736,26	0,00
2000	89.827,75	80.352,22	9.475,53	89.827,75	0,00
2001	52.426,88	38.780,11	7.864,03	46.644,14	5.782,74
2002	68.436,14	39.258,17	10.265,42	49.523,59	18.912,55
2003	73.341,38	31.283,35	11.001,20	42.284,55	31.056,83
2004	98.903,35	22.785,50	14.835,50	37.621,00	61.282,35
2005	135.450,00	7.650,00	20.317,50	27.967,50	107.482,50
2006	88.000,00	0,00	13.200,00	13.200,00	74.800,00
F.CADREITA: ADQUISICIÓN	587.469,57	11.775,06	0,00	11.775,06	575.694,51
ADECUACIÓN	553.824,60	55.559,94	99.673,94	155.233,88	398.590,72
TOTAL	1.832.415,93	371.005,84	187.807,89	558.813,73	1.273.602,20

En el ejercicio 1998 comenzaron las gestiones para la adquisición y la adecuación de la denominada "Finca de Cadreita". Para financiar la adquisición se recibieron subvenciones del Gobierno de Navarra por un importe de 587.469,57 euros. Por su parte, para la adecuación de la finca se recibieron 450.824,60 euros de subvenciones y se concertó un préstamo con una entidad financiera por un millón de euros. Para hacer frente a las anualidades del préstamo (amortización e intereses) el Gobierno de Navarra tiene asignada cada año una partida presupuestaria a favor del I.T.G. Agrícola, S.A. de 103.000 euros, de forma que el Gobierno de Navarra va a financiar la totalidad de las inversiones realizadas y los intereses que se devenguen del préstamo.

Por tanto, la sociedad imputa a resultados del ejercicio por las subvenciones recibidas para la adquisición y adecuación de la "Finca de Cadreita" el importe correspondiente a la depreciación de las inversiones realizadas y a los intereses devengados, de forma que el impacto de esta operación en el resultado de la sociedad de cada ejercicio sea nulo.




12º.- PROVISIONES PARA RIESGOS Y GASTOS

La composición de ese epígrafe y el movimiento durante el ejercicio de los diversos conceptos provisionados, tal y como se explican en el punto 4º de esta memoria, es el siguiente:

	Provisión Inicial	Dotación 2006	Desdotación 2006	Provisión Final
Premio de fidelidad	77.502,27	8.764,05	15.333,78	70.932,54
Plan Parcial de la Unidad AR-4	54.121,00	69.865,00	0,00	123.986,00
TOTALES	131.623,27	78.629,05	15.333,78	194.918,54

13º.- DEUDAS CON ENTIDADES DE CRÉDITO

La Sociedad ha concertado un préstamo con el Banco Santander Central Hispano para financiar la construcción de un edificio en la "Finca de Cadreita". Los datos más relevantes del préstamo son los siguientes:

Fecha de concesión: 2-07-03

Importe del préstamo: 1.000.000 euros

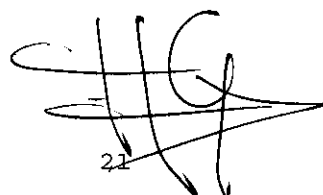
Amortización: 15 cuotas anuales. Primera cuota el 2-03-05

Tipo de interés: Euribor anual + 0,30%.

Intereses liquidables los días 1 de marzo de cada año.

Figura en balance dentro del epígrafe "Acreedores a Largo Plazo" por la parte con vencimiento superior a un año. Tanto la parte con vencimiento en el ejercicio 2007, como los intereses devengados y no vencidos a 31/12/06 se encuentran recogidos dentro del epígrafe "Acreedores a corto plazo", en la partida "Deudas con entidades de crédito". Los importes son los siguientes:

- Préstamo a largo plazo 810.192,42 €
- Préstamo a corto plazo 56.098,91 €
- Intereses devengados a 31/12/06 no vencidos 25.757,49 €

21



AGRÍCOLA

14º.- SITUACIÓN FISCAL

Al 31 de diciembre de 2006, se encuentran abiertos a inspección y liquidación definitiva los últimos cuatro ejercicios por todos los impuestos a los que está sujeta la Sociedad.

En opinión de la Dirección de la Sociedad no existen contingencias de importes significativos que pudieran derivarse de la revisión de los años abiertos a inspección.


La composición de las deudas con Administraciones Públicas en relación con materias fiscales ó Seguridad Social a 31 de diciembre de 2006 es la siguiente:

Impuesto Valor Añadido	6.380,79
Retenciones Renta Personas Físicas	109.151,70
Organismos Seguridad Social	55.667,87
Total	171.200,36

La Sociedad se encuentra al corriente de sus obligaciones fiscales y el saldo anterior corresponde a cantidades declaradas y liquidadas en su plazo correspondiente.

15º.- GARANTIAS COMPROMETIDAS CON TERCEROS

La Sociedad figura como fiador solidario junto con Riegos de Navarra, S.A., Instituto de Calidad Agroalimentaria de Navarra, S.A., e Instituto Técnico y de Gestión Ganadero, S.A. de un préstamo concedido por Caja Navarra a la Sociedad Navarra de Servicios, S.A. cuyo límite a 31 de diciembre de 2006 es 255.000,00 euros.



16º.- INGRESOS Y GASTOS

La partida "2.b) Consumo de materias primas y otras materias consumibles" de la cuenta de Pérdidas y Ganancias tiene el siguiente detalle:


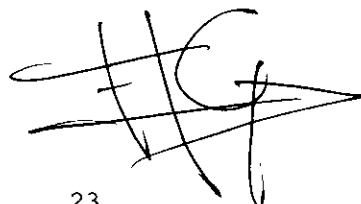
• Compras materias primas y aprovisionamientos	141.309,34 €
• Variación existencias mat. primas y aprovisionamientos	10.915,61 €
	152.224,95 €

La partida "3.b) Cargas Sociales" está compuesta por:

• Seguridad Social a cargo de la empresa	575.878,16 €
• Provisión para premio de fidelidad	8.764,05 €
• Seguro del personal y otros gastos sociales	6.550,71 €
	591.192,92 €

El número medio de personas empleadas en el curso del ejercicio, distribuido por categorías es el siguiente:

1,0	DIRECTOR GERENTE
16,4	TITULADOS DE GRADO SUPERIOR
30,3	TITULADOS DE GRADO MEDIO
1,0	ENCARGADOS
1,9	TECNICO ESPECIALISTA
1,0	OFICIAL 1ª
7,9	OFICIAL 2ª
6,2	PEON
2,0	OFICIAL ADMINISTRATIVO
2,5	AUXILIARES ADMINISTRATIVOS
70,2	TOTAL



17º.- INFORMACIÓN SOBRE MEDIO AMBIENTE

La Sociedad ha adoptado las medidas pertinentes en temas medioambientales con el objeto de cumplir con la legislación vigente al respecto. Durante el ejercicio 2006 no ha realizado inversiones o incurrido en gastos en relación con aspectos medioambientales.

La Sociedad no estima que existan riesgos relacionados con la protección del medio ambiente y no ha recibido subvenciones por este concepto durante 2006.

18º.- OTRA INFORMACIÓN


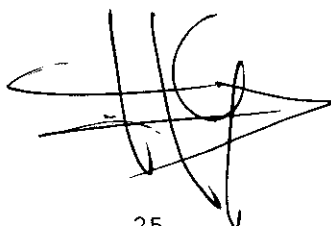
El importe de los honorarios a abonar a los auditores de cuentas de la Sociedad por la realización de la auditoría de las cuentas anuales del ejercicio 2006 asciende a 2.406,18 euros IVA incluido.



19º.- CUADRO DE FINANCIACIÓN CORRESPONDIENTES A 2006 Y 2005



APLICACIONES	2006	2005
1.- Recursos aplicados en las operaciones		64.672,05
3.- Adquisiciones de inmovilizado		
b) Inmovilizaciones materiales	127.436,76	592.152,43
c) Inmovilizaciones financieras	0,00	15.000,00
7.- Cancelación o traspaso deuda a largo plazo	77.603,62	45.537,29
8.- Provisiones para riesgos y gastos	15.333,78	0,00
TOTAL APLICACIONES	220.374,16	717.361,77
EXCESO ORIGENES SOBRE APLICACIONES	28.661,06	

ORIGENES	2006	2005
1.- Recursos procedentes de las operaciones	47.156,00	
3.- Subvenciones en capital	191.000,00	289.697,16
5.- Enajenación de inmovilizado		
b) inmovilizaciones materiales	10.879,22	0,00
TOTAL ORIGENES	249.035,22	289.697,16
EXCESO APLICACIONES SOBRE ORIGENES		427.664,61

	2006	2005
RESULTADO CONTABLE DEL EJERCICIO	6.787,50	15.775,77
Mas:		
Dotación a las amortizaciones	160.426,51	114.610,42
Dotaciones para otras provisiones	69.865,00	
Dotación premio de fidelidad	8.764,05	77.502,27
Menos:		
Beneficios en la enajenación del inmovilizado	10.879,17	
Subvenciones capital traspasadas al resultado	187.807,89	129.561,26
Desdotación premio de fidelidad	0,00	142.999,25
RESULTADO GENERADO POR LAS OPERACIONES	47.156,00	-64.672,05

VARIACION CAPITAL CIRCULANTE	2006		2005	
	Aumentos	Disminuc.	Aumentos	Disminuc.
2.- Existencias		10.915,61	6.355,90	
3.- Deudores	213.027,35		44.668,31	
5. Inversiones financ. temp.				373.056,12
4.- Acreedores	109.457,89		8.132,56	
7.- Tesorería		282.908,57		113.765,26
TOTAL	322.485,24	293.824,18	59.156,77	486.821,38
AUMENTO CIRCULANTE		28.661,06		
DISMINUCION CIRCULANTE			427.664,61	

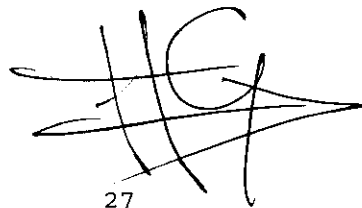
20º.- INFORMACION RELACIONADA CON LOS ADMINISTRADORES

Al 31 de diciembre de 2006 el Consejo de Administración de la Sociedad estaba formado por los siguientes señores:

Presidente:	Excmo Sr. D. José Javier Echarte Echarte
Vocal:	Ilmo Sr. D. Andrés Eciolaza Carballo
	D. Emilio Gurrea Asensio
	D. Ruben Palacios Goñi
	D. Luis María Santos Odériz
	D. José Luis San Agustín Marco
	D. Joaquín San Martín Ayerra
	D. Jose Joaquín Pérez de Obanos Liso
	D. Angel María Rodriguez San Martín
	D. Pedro Jesús Jimeno Vidaurre
	D. José María Martínez Díaz
Secretario:	D. Francisco Javier García Noain

Las remuneraciones satisfechas durante el ejercicio 2006 al conjunto de los miembros del Consejo de Administración han sido las siguientes:



	<u>EUROS</u>
• Dietas (bruto)	200,00
• Kilometraje	115,92



27

Los administradores han comunicado a la Sociedad que no poseen participaciones en el capital de sociedades con el mismo, análogo o complementario género de actividad al que constituye el objeto social de la Sociedad.

Adicionalmente, los administradores han confirmado que no ejercen cargos o funciones en sociedades con el mismo, análogo o complementario género de actividad del que constituye el objeto social de la Sociedad ni realizan por cuenta propia o ajena, el mismo, análogo o complementario género de actividad del que constituye el objeto social de la Sociedad.



INFORME DE GESTIÓN

EJERCICIO 2006

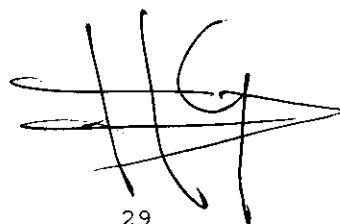

1º.- EVOLUCIÓN PREVISIBLE DE LA SOCIEDAD

Las previsiones para 2007 se van a centrar en las siguientes actividades:

- 1.- La divulgación de las técnicas de producción de los cereales y otros cultivos extensivos y de los hortofrutícolas, así como los métodos de gestión entre los accionistas y sus asociados.
- 2.- La prestación de los servicios técnicos que tiendan a aumentar la competitividad y la rentabilidad de las explotaciones.
- 3.- La investigación en las áreas: agronomía genética y protección de cultivos de cereal, frutas y hortalizas.
- 4.- La formación permanente de los agricultores mediante asistencia personalizada y en grupo. Cursos para incorporación a la empresa agraria y/o agroalimentaria. Cursos de diversificación y para la formación agroambiental.
- 5.- El estudio de las estructuras de producción, procesos industriales, canales de distribución y en general de todas las facetas que afectan al sector.
- 6.- La participación en Instituciones, Asociaciones, Organizaciones y Sociedades Mercantiles que relacionadas con la producción de los motivos encomendados puedan complementar los objetivos anteriores o ir en beneficio de los agricultores partícipes en la Sociedad a través de sus agrupaciones.

2º.- ART.202.- LEY DE SOCIEDADES ANÓNIMAS

Para un exacto cumplimiento de la Ley de Sociedades Anónimas, se indica que la Sociedad no ha adquirido acciones propias y que las actividades realizadas en I+D son las concernientes a su objeto social.



Villava, marzo de 2007

En cumplimiento del artículo 171.2 del Texto Refundido de la Ley de Sociedades Anónimas, estampan su firma en este folio número 20 los Sres Administradores por su conformidad con las Cuentas Anuales e Informe de Gestión correspondientes al ejercicio económico de 2006, formuladas por el Consejo de Administración en sesión de fecha 28 de marzo de 2007, que se adjuntan en 29 impresos oficiales y hojas de la sociedad y que han sido rubricadas por el Secretario de dicho organo social.

Excmo.Sr. José Javier Echarte Echarte
Presidente

D. Joaquín San Martín Ayerra

Ilmo. Sr. Andrés Eciolaza Carballo

D. Emilio Gurrea Asensio

D. José Joaquín Pérez de Obanos Liso

D. Rubén Palacios Goñi

D. Pedro Jesús Jimeno Vidaurre


D. José María Martínez Díaz

D. Angel Mª Rodríguez San Martín

D. José Luis San Agustín Marco

D. Luis Mª Santos Odériz

D. Francisco Javier García Noain
Secretario



ANEXO

Sociedad: INSTITUTO TÉCNICO Y DE GESTIÓN AGRÍCOLA, SA

Detalle del nº de empleados, distribuido por categorías profesionales:

	A 31/12/06	A 31/12/05
Director Gerente	1	1
Titulados Superiores	15	16
Titulados Grado Medio	30	31
Técnico Especialista	1	2
Oficiales Administrativos	2	2
Auxiliares Administrativos	2	2
Oficial 1ª	1	1
Oficial 2ª	8	8
Encargados	1	1
Peones	1	2
TOTAL	62	66

Detalle de las subvenciones recibidas en el año 2006:

(En euros)

	<u>Subv. corrientes</u>	<u>Subv. capital</u>
Del Gobierno de Navarra	2.097.667,59€	191.000,00€
De otras entidades	257.749,55€	0€
TOTALES	2.355.417,14€	191.000,00€