

---

# COYUNTURA TRIMESTRAL DE NAVARRA

Avance del I trimestre 2013

30 de abril de 2013



**PIB:** variación trimestral e interanual del 1T-2013

---

## **NAVARRA**

Trimestral

**-0,6%**

Interanual

**-1,7%**

**PIB:** variación trimestral e interanual del 1T-2013

---

## ESPAÑA

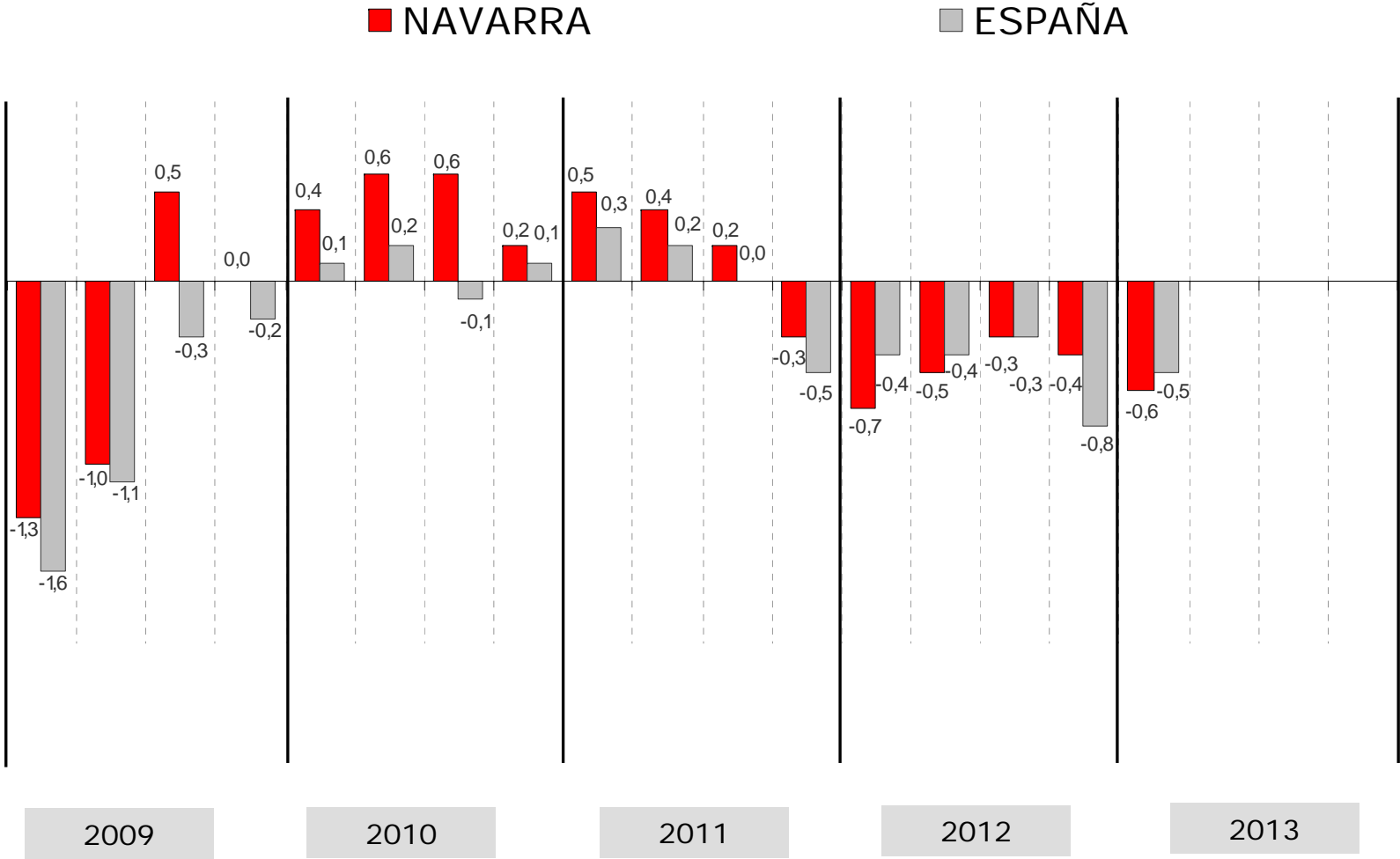
Trimestral

-0,5%

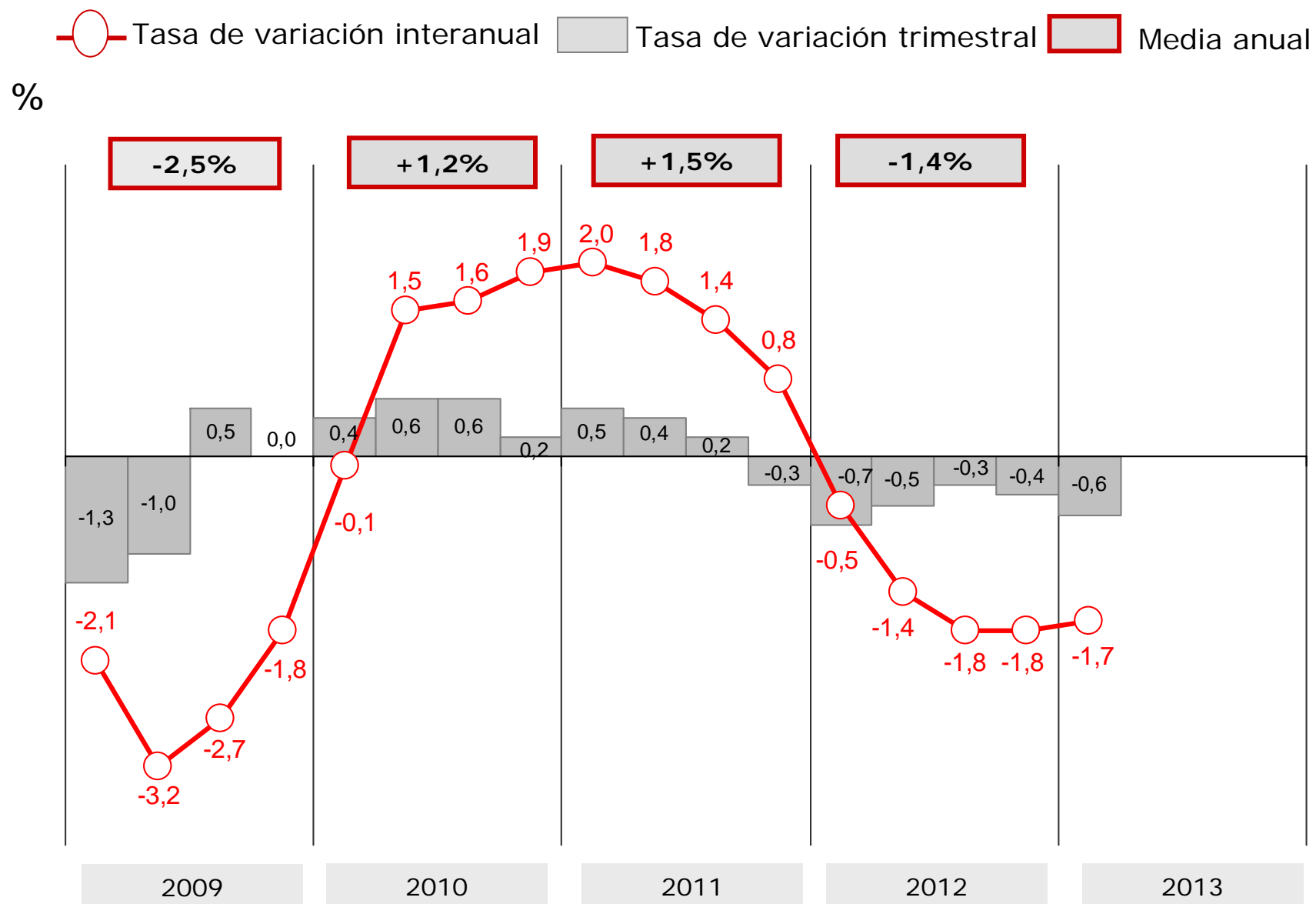
Interanual

-2,0%

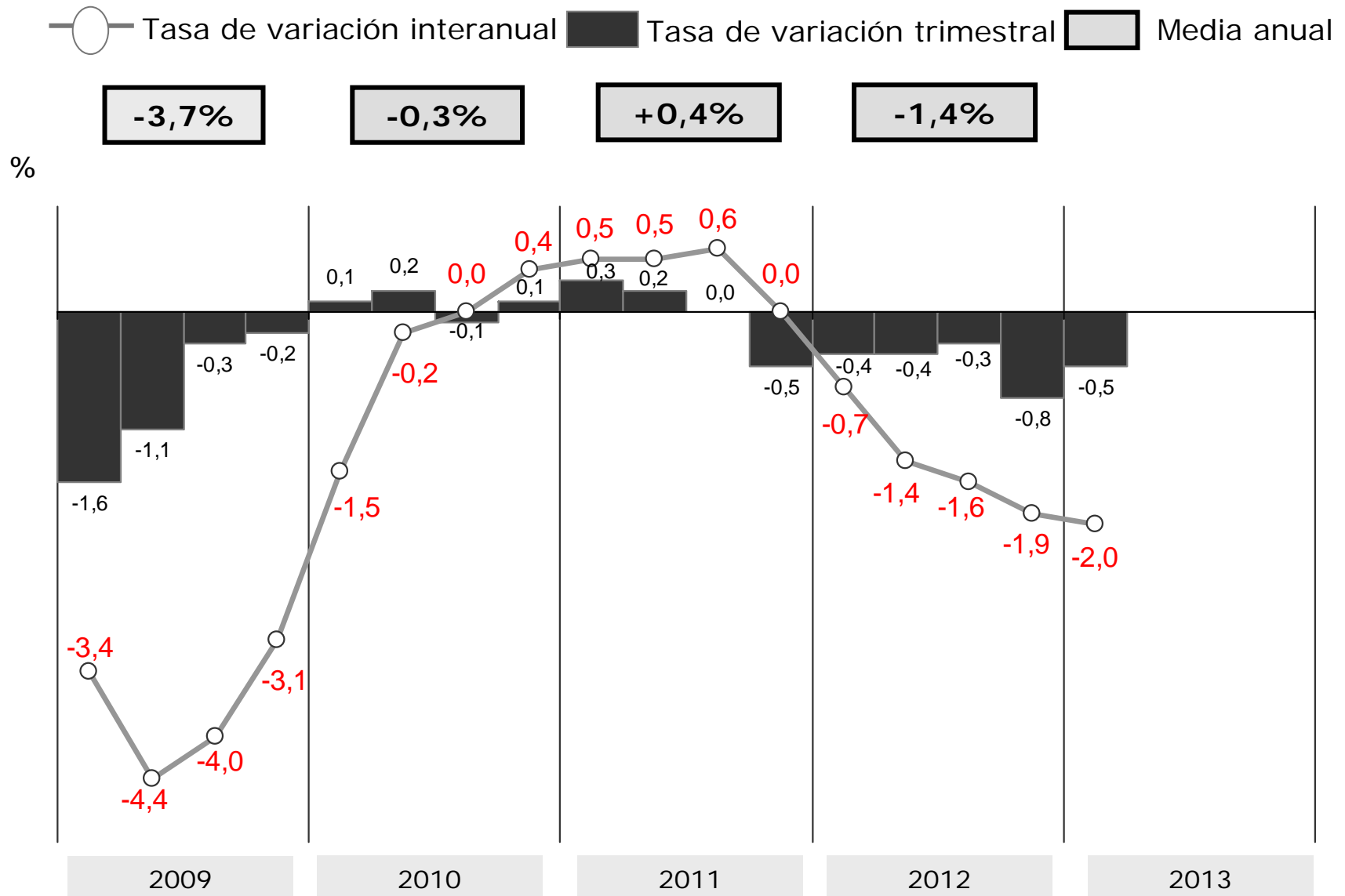
# PIB Navarra – España. Variación intertrimestral en %



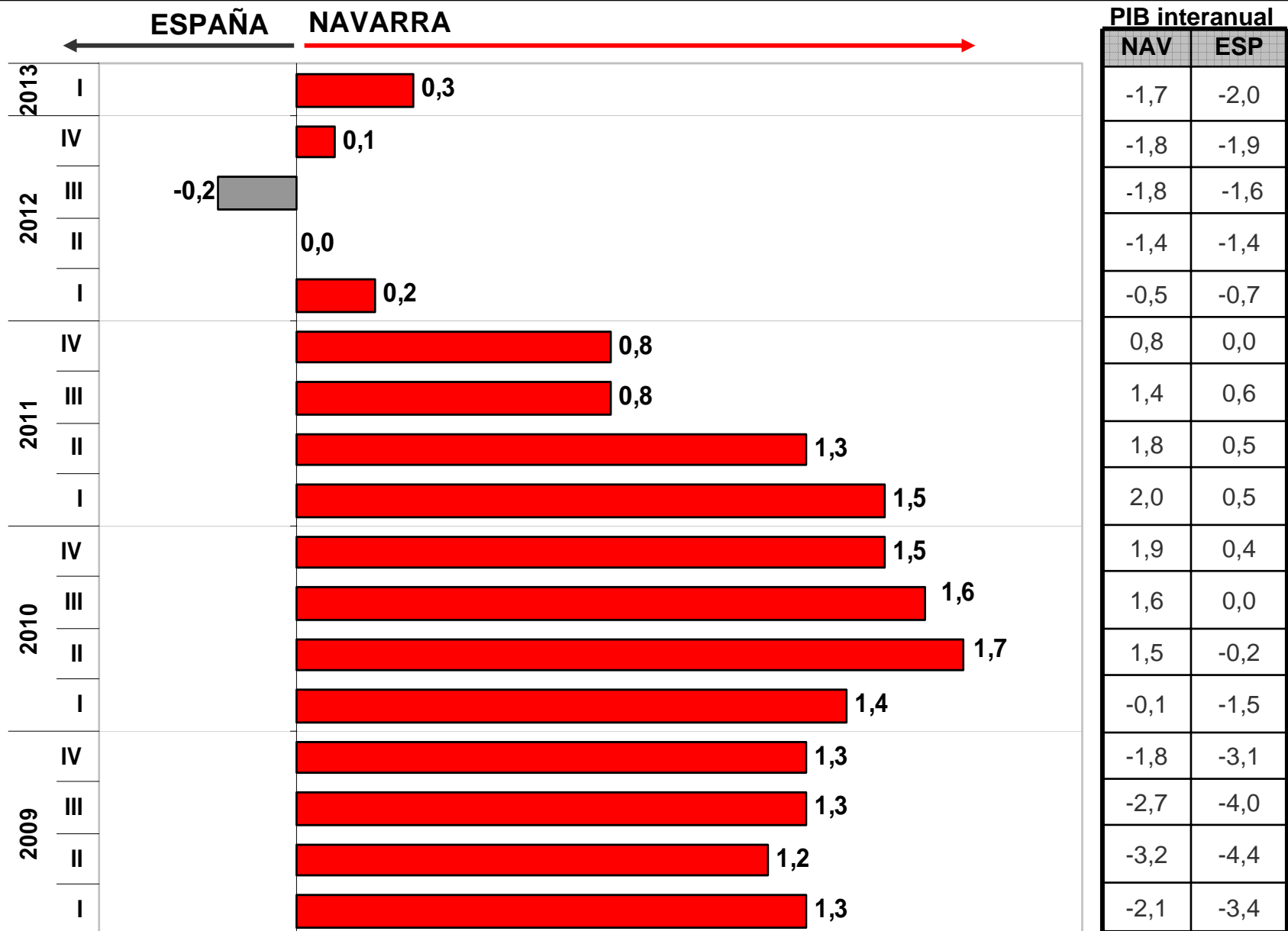
# PIB: EVOLUCIÓN NAVARRA



# PIB: EVOLUCIÓN ESPAÑA

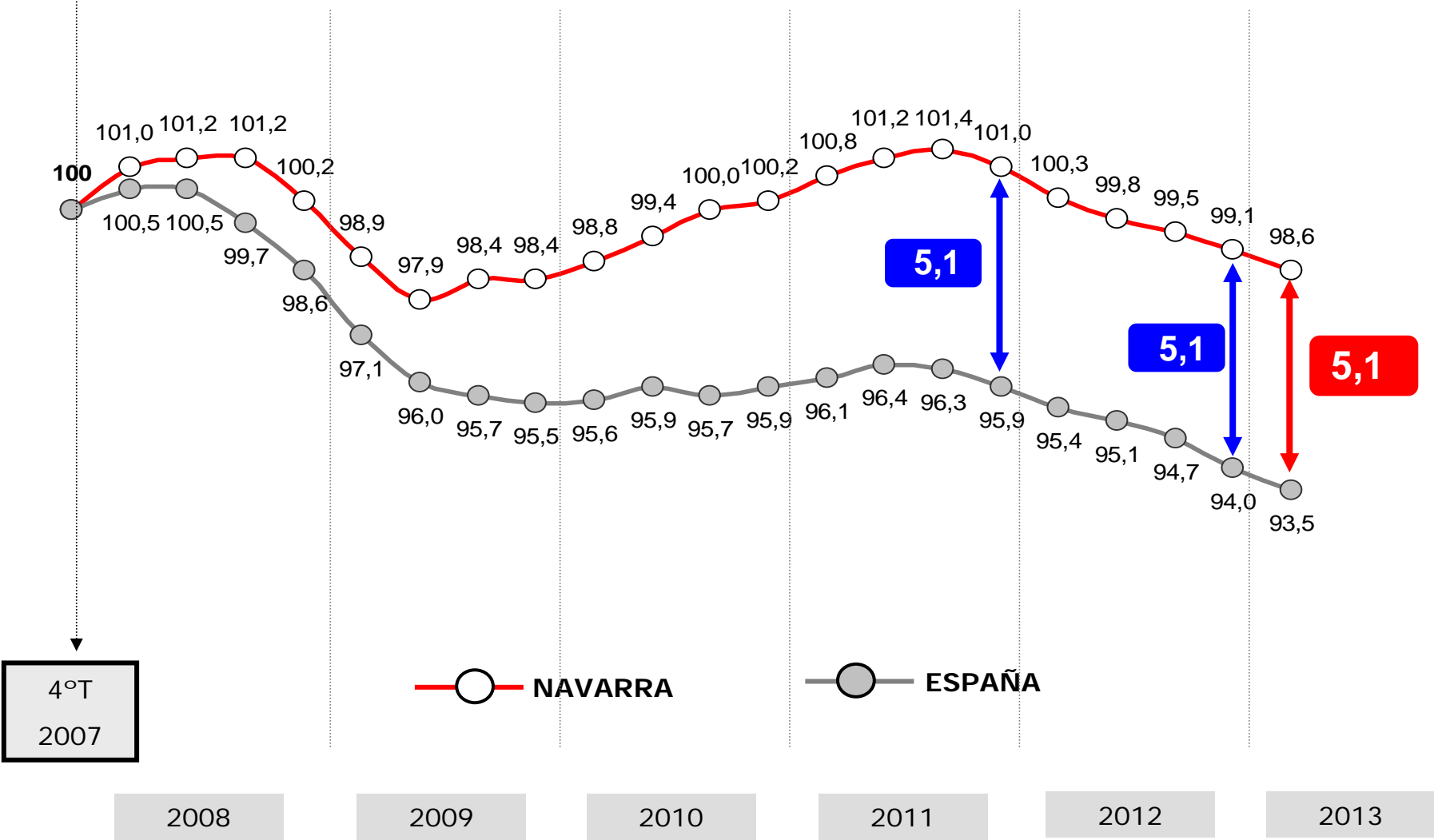


# Diferencial PIB Navarra-España Tasa de variación interanual



# EVOLUCIÓN DEL PIB DESDE EL INICIO DE LA CRISIS

Base 100= 4T-2007

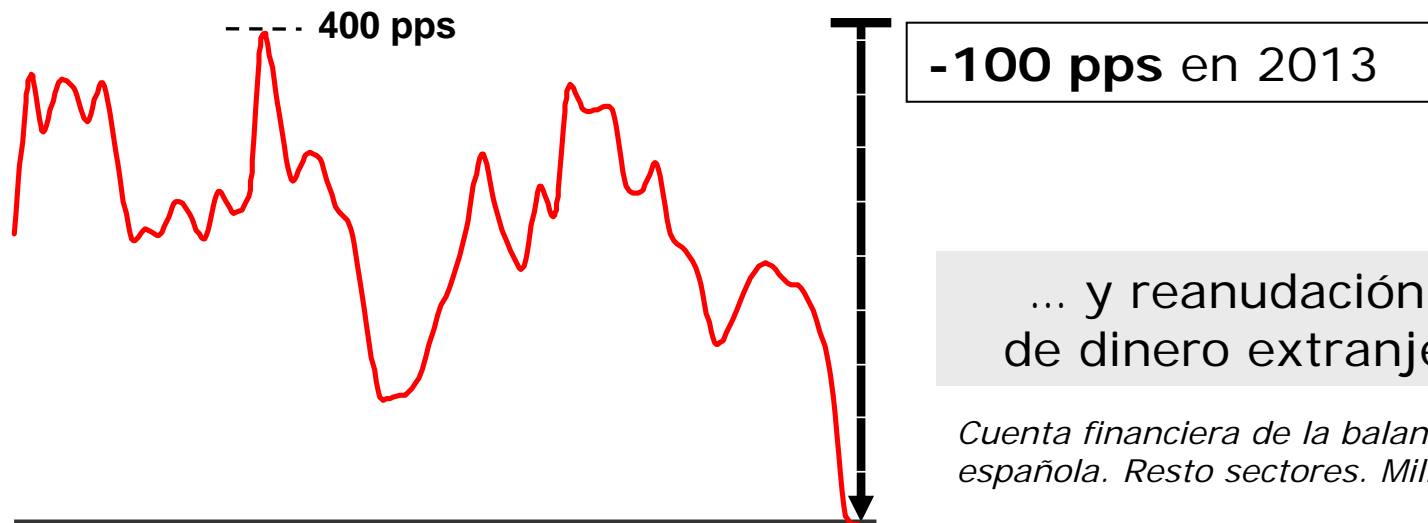




# LA COYUNTURA ECONÓMICA EN LOS PRIMEROS MESES DEL AÑO

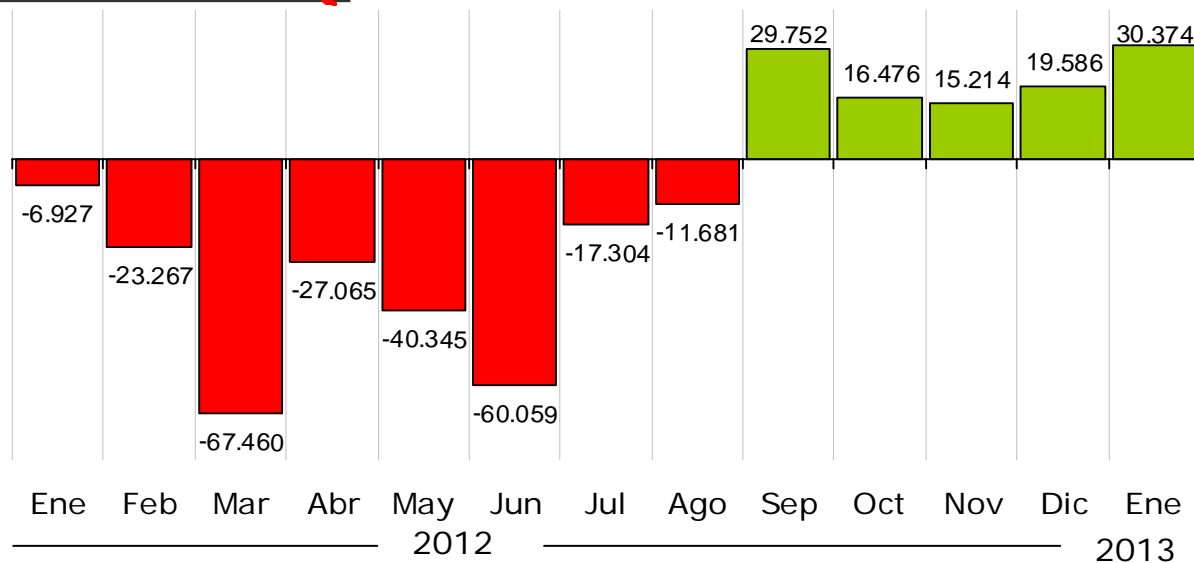
## Tensiones financieras internacionales...

*Prima de riesgo española*



... y reanudación de los flujos de dinero extranjero a España

*Cuenta financiera de la balanza de pagos española. Resto sectores. Mill. €. Banco de España*



# LA COYUNTURA ECONÓMICA EN LOS PRIMEROS MESES DEL AÑO

...se están traduciendo en una ligera estabilización económica en los primeros meses de 2013

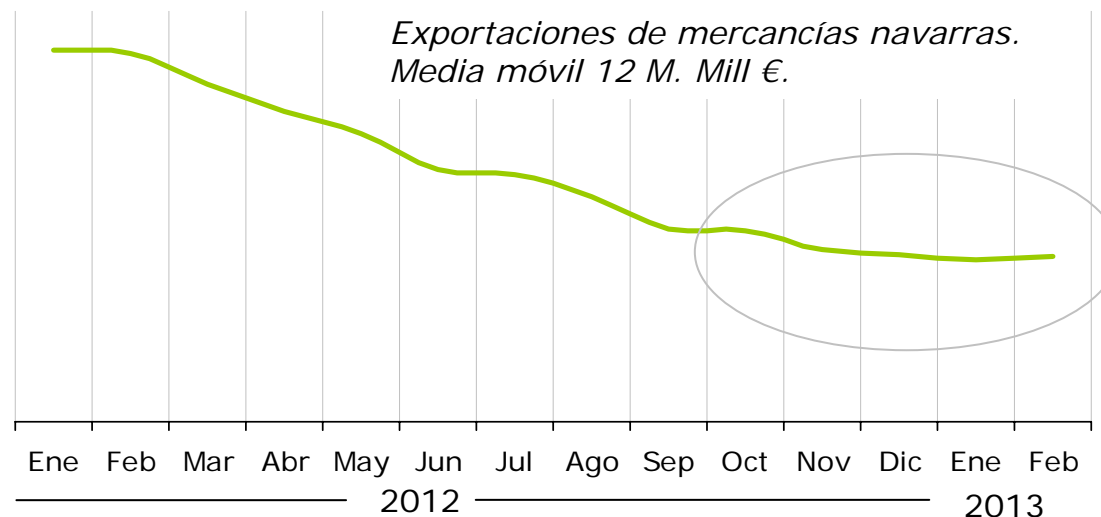
## Saldo de mercancías

(Ene-Feb 2013)

<b>NAVARRA</b>	<b>525,6</b>
VALENCIA	515,6
PAÍS VASCO	395,6
ARAGÓN	296,7
CASTILLA Y LEÓN	201,7
GALICIA	175,4
CANTABRIA	153,4
LA RIOJA	80,7
EXTREMADURA	74,8
MELILLA	-34,8
ASTURIAS	-35,7
CEUTA	-65,9
BALEARES	-106,2
CASTILLA-LA MANCHA	-169,5
SIN DETERMINAR	-220,4
CANARIAS	-508,1

Navarra vuelve a encabezar el mayor superávit por CCAA...

...Y remite el descenso de las exportaciones



# PIB: PREVISIONES FMI 2013-2014

## FMI

### ECONOMÍA MUNDIAL

#### Economías avanzadas

Alemania

**España**

Japón

#### Economías emergentes y en desarrollo

#### Previsiones crecimiento PIB (\*)

2013      2014

3,3      4,0

1,2      2,2

0,6      1,5

**-1,6      0,7**

1,6      1,4

5,3      5,7

#### Diferencia previsiones WEO Enero 2013

2013      2014

-0,2      0,0

-0,1      0,1

0,1      0,0

**-0,1      -0,1**

0,4      0,7

-0,2      -0,1

(\*) World Economic Outlook projections (WEO), 16 de abril de 2013.

26 abril 2013

## MEC

**España**

#### Previsiones crecimiento PIB

2013      2014

**-1,3%      +0,5%**

## HORIZONTE DE MEDIO PLAZO

LOS MENORES DESEQUILIBRIOS ECONÓMICOS DE NAVARRA...  
...PODRÁN SOSTENER EL DIFERENCIAL DE CRECIMIENTO CON  
ESPAÑA EN EL MEDIO PLAZO

	Variable	<b>NAVARRA</b>	<b>ESPAÑA</b>
<b>Menor apalancamiento privado</b>	Créditos/PIB	111,5%	146,2%
<b>Menor sobreoferta inmobiliaria</b>	Stock viviendas 2011	0,96%	2,6%
<b>Mayor ajuste fiscal realizado</b>	2011-2012 Puntos de PIB	+2,0	+0,3
<b>Mayor PIB pc</b>	INE, CRE Año 2012 Base 100: PIB España	127,7%	100%

# SENDA DE EVOLUCIÓN PREVISTA PARA EL PIB EN NAVARRA

