



Programas del Gobierno de Navarra

[Dpto. de Políticas Sociales]

Contratación de Personas en Exclusión Social

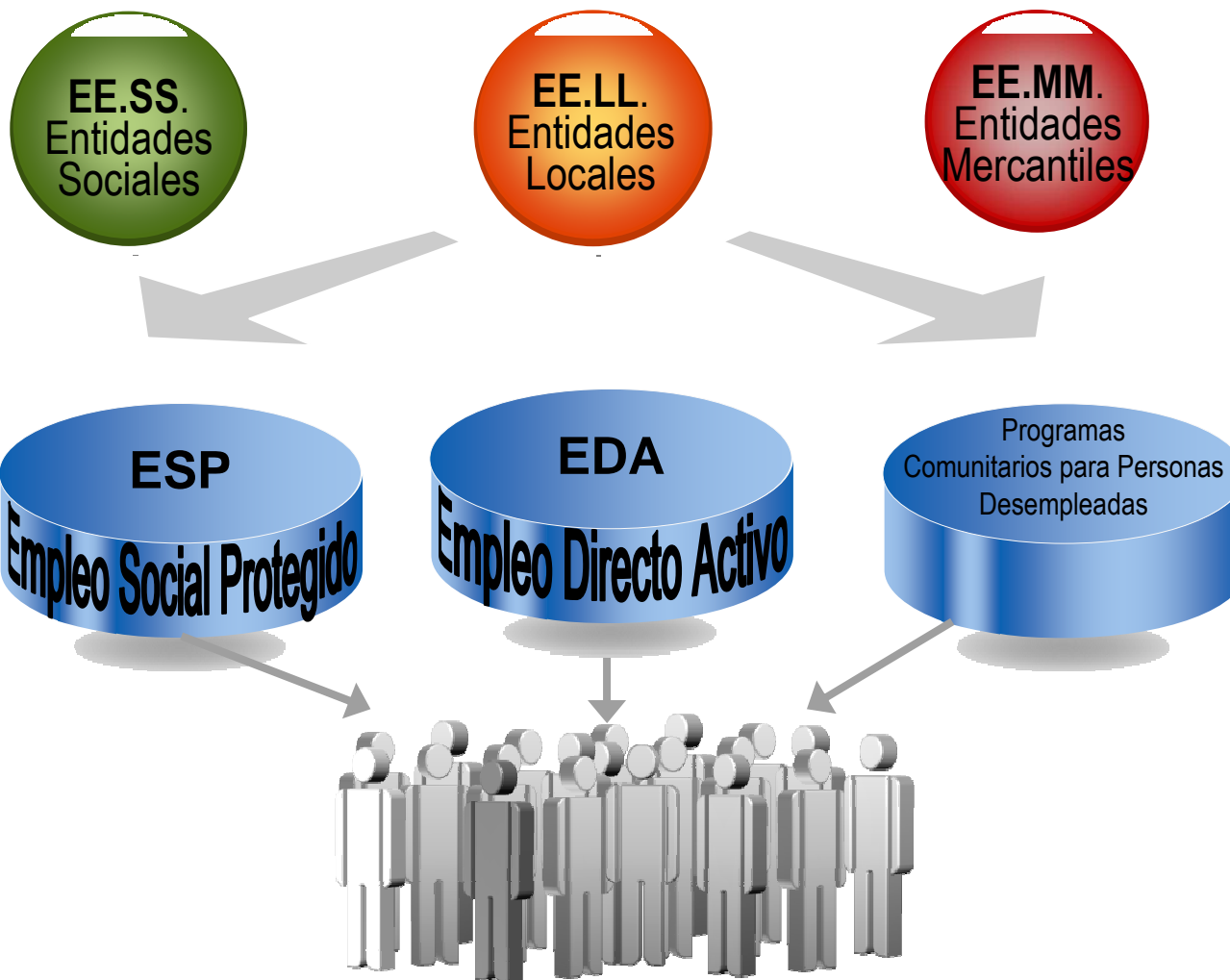
18 de febrero de 2015

Gobierno de Navarra dotará con **6 millones €** para Contratar **1.200 Personas** en Riesgo de Exclusión



Gobierno de Navarra
Departamento de Políticas Sociales

6 Millones de Euros



Gobierno de Navarra
Departamento de Políticas Sociales

EE.SS. Entidades Sociales | EE.LL. Entidades Locales | EE.MM. Entidades Mercantiles
EDA Empleo Directo Activo | ESP Empleo Social Protegido

	ESP	EDA	Programa Capacitación
Dotación	2,2 mill€	1,5 mill€ ampliable a 3 mill€	746.433 €
Perfil	Exclusión Aguda	Riesgo de Exclusión	Exclusión Aguda
Contrata	EE.LL.	EE.SS. - EE.LL - EE.MM	EE.SS.
Nº Personas	500	700	50
Co-Financiado	Fondo Social Europeo	-----	-----
Acompañamiento	Si	No	Si
Financiación	140% SMI + 30% Apoyo	Hasta 120% SMI	140% SMI + 30% Apoyo
Duración Contrato	Hasta 12 meses	3 - 6 meses	Hasta 12 Meses
Requisitos	Informe Servicios Sociales de Base	Preferencia familias que van a agotar la percepción de RIS y Perceptores de RIS	Informe Social

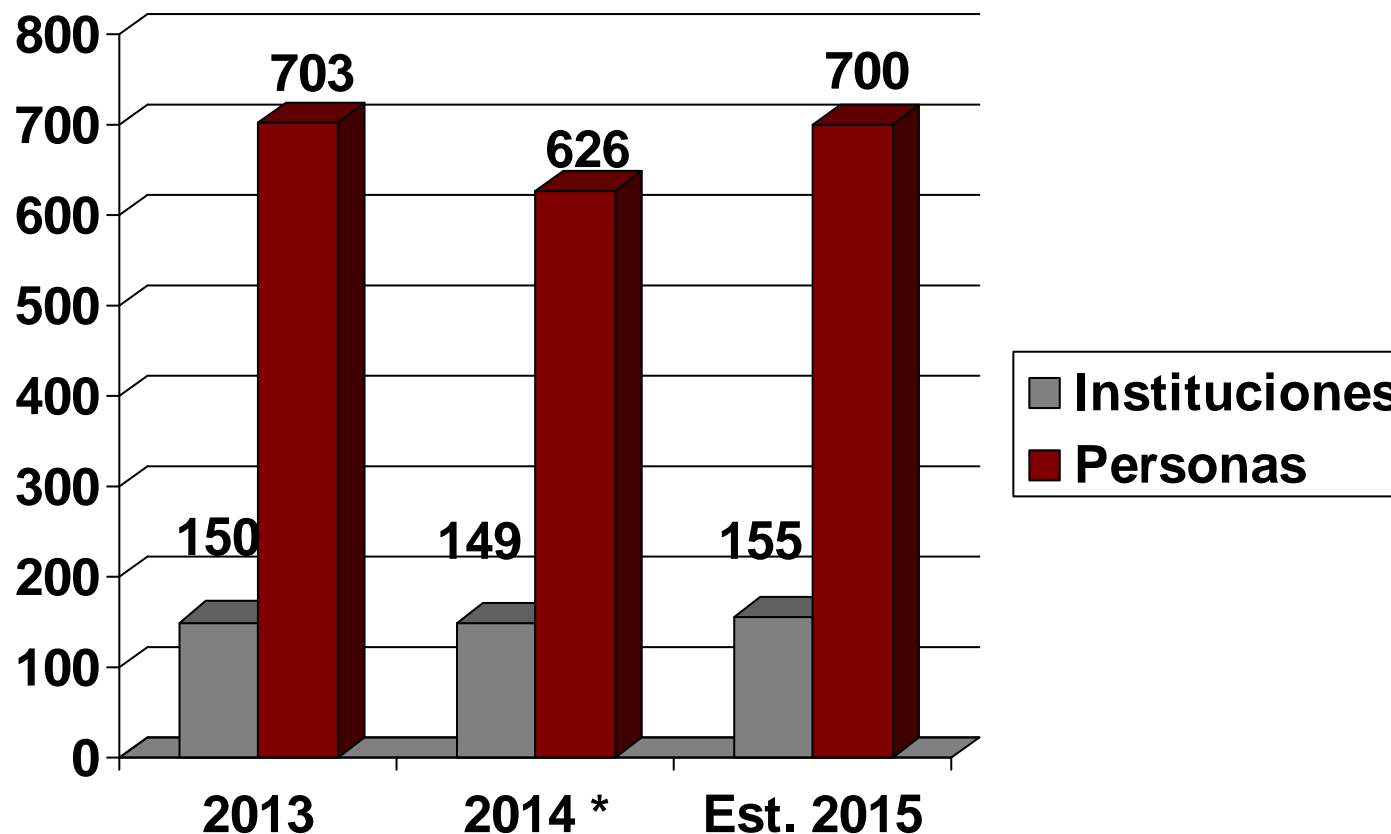
Balance 2014

	Personas Contratadas	Entidades Locales
ESP	485	38

	Personas Contratadas	Entidades
EE.LL.	588	130
EE.SS.	14	8
EE.MM.	24	11
EDA	626	149

EVOLUCIÓN 2013 - 2015

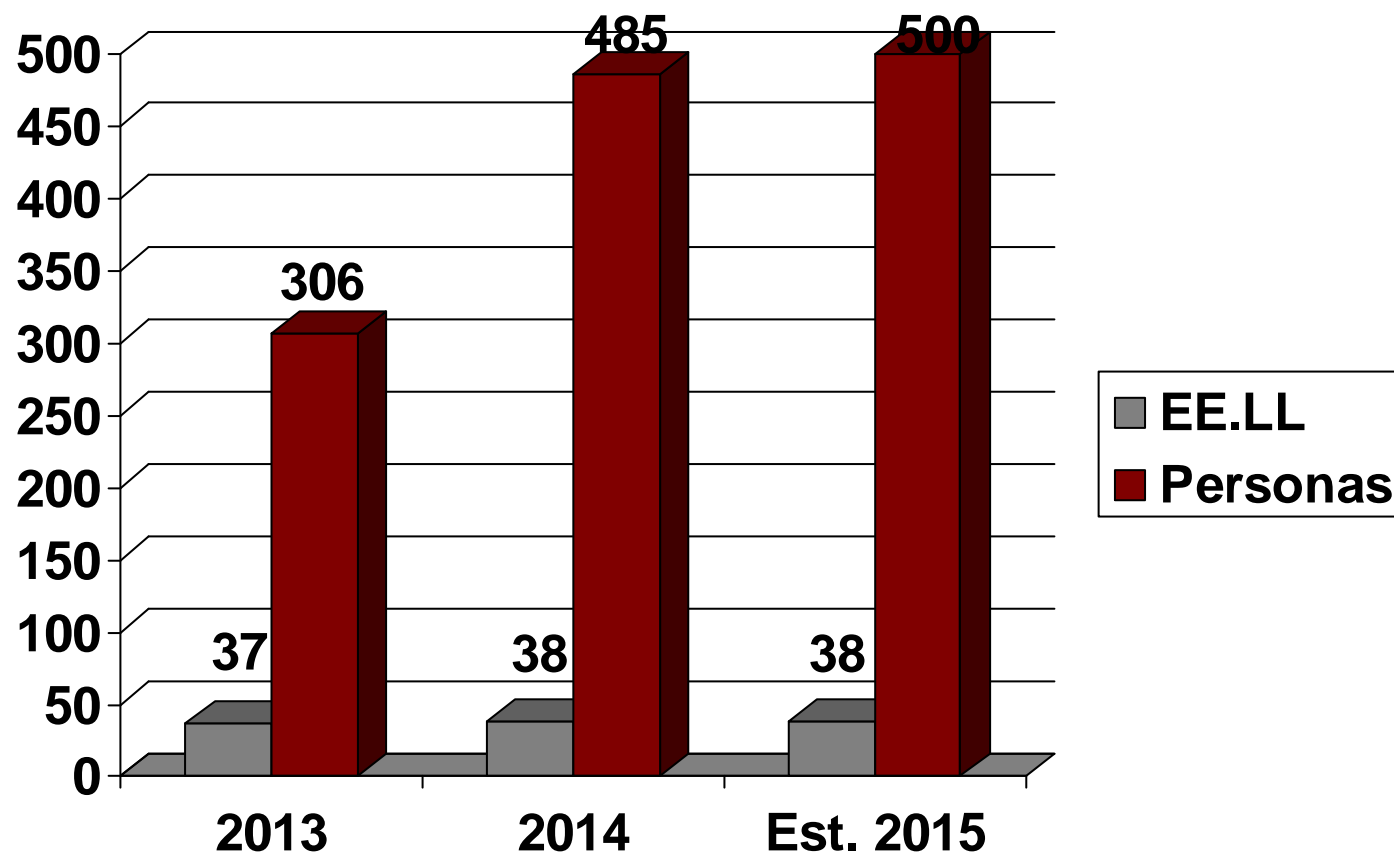
EDA



* Se aumentó la calidad de los contratos al incrementar su duración mínima a 6 meses

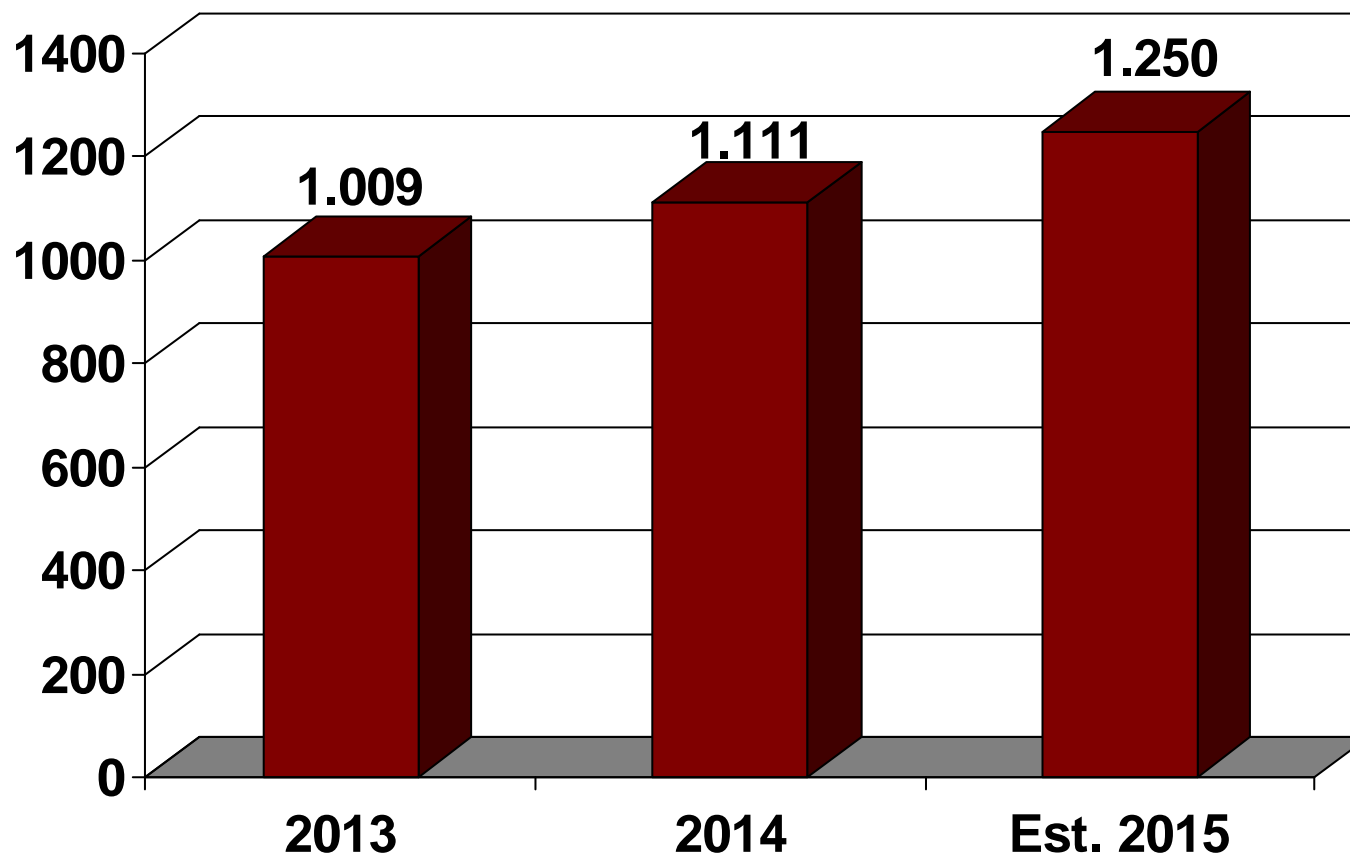
EVOLUCIÓN 2013 - 2015

ESP



EVOLUCIÓN 2013 - 2015

Personas Contratadas



EVOLUCIÓN 2013 - 2014

Perfil de las Personas

Género: 57.29% Hombres | 42.71% Mujeres

Grupo de edad	2013			2014		
	Hombre	Mujer	Total	Hombre	Mujer	Total
De 20.a 29 años	6%	6%	12%	4,09%	5,12%	9,21%
De 30.a 39 años	31%	15%	46%	17,65%	17,39%	35,04%
Más de 40 años	25%	17%	42%	35,55%	20,20%	55,75%
Total general	62%	38%	100%	57,29%	42,71%	100,00%

Nacionalidad	2013			2014		
	Hombre	Mujer	Total	Hombre	Mujer	Total
Española	44.87 %	25.43 %	70.30%	44,25%	33,50%	77,75%
Otra	17.37%	12.33%	29.70%	13,04%	9,21%	22,25%
Total general	62.24%	37.76%	100,00%	57,29%	42,71%	100,00%

BENEFICIOS

- Retorno del Beneficio Social a la Sociedad
- Evitar Vacíos de Curriculum
- Genera Empleabilidad