



**Operación** 2200137 "Encuesta de ganado porcino"  
**Plan** 2021 - 2024  
**Programa** 2022

## Indice de tablas

### Encuesta de explotaciones de ganado porcino

- [1. Explotaciones de tipología 'producción'](#)
- [2. Explotaciones de tipología 'cebo'](#)
- [3. Efectivos totales por comarca agraria](#)
- [4. Distribución porcentual del ganado por comarca agraria](#)
- [5. Efectivos totales según la tipología](#)
- [6. Gráficos](#)

**Fuente:** Sección de Estadística Rural y Ambiental

Nota: En 2021 hubo un cambio de Metodología en esta Encuesta marcado por el Magrama y se incluyeron explotaciones que hasta entonces no se encuestaban

OPERACION Nº 2200137: Encuesta de Ganado Porcino

ENCUESTA DE EXPLOTACIONES DE GANADO PORCINO. NOVIEMBRE 2022

EXPLOTACIONES DE TIPOLOGIA : PRODUCCION

CABEZAS DE GANADO PORCINO				COMARCA I	COMARCA II	COMARCA III	COMARCA IV	COMARCA V	COMARCA VI	COMARCA VII	TOTAL NAVARRA	
LECHONES DE HASTA 20 KG. DE PESO VIVO				19.117	174	19.611	19.900	49.807	40.519	1.916	151.044	
CERDOS DE 20 A 49 KG. DE PESO VIVO				1.246	79	9.780	31.092	26.026	30.906	21.695	120.824	
CERDOS EN CEBO DEL PESO VIVO INDICADO	DE 50 A 79 KG. DE PESO VIVO			722	79	1.997	11.089	0	1.166	0	15.053	
	DE 80 A 109 KG. DE PESO VIVO			322	35	893	4.949	0	520	0	6.719	
	DE 110 O MAS KG. DE PESO VIVO			39	5	108	601	0	63	0	816	
	TOTAL DE CERDOS EN CEBO			1.083	119	2.998	16.639	0	1.749	0	22.588	
CERDOS REPRODUC- TORES DE 50 KG. O MAS DE PESO.	VERRACOS			53	59	6	43	44	35	2	242	
	CERDAS REPRODUCTORAS	JOVENES QUE NUNCA HAN PARIDO		AUN NO CUBIERTAS	1.490	28	552	2.053	3.002	2.966	119	10.210
				CUBIERTAS 1ª VEZ	830	15	302	1.143	1.672	1.652	71	5.685
			TOTAL CERDAS QUE NO HAN PARIDO		2.320	43	854	3.196	4.674	4.618	190	15.895
			QUE HAN PARIDO AL MENOS UNA VEZ	CERDAS CUBIERTAS	7.124	98	2.591	9.853	14.353	14.181	609	48.809
			CRIANDO O REPOSO		1.573	29	572	2.166	3.169	3.131	136	10.776
		TOTAL CERDAS QUE HAN PARIDO		8.697	127	3.163	12.019	17.522	17.312	745	59.585	
<b>TOTAL DE CABEZAS DE GANADO PORCINO</b>				<b>32.516</b>	<b>601</b>	<b>36.412</b>	<b>82.889</b>	<b>98.073</b>	<b>95.139</b>	<b>24.548</b>	<b>370.178</b>	

OPERACION N° 2200137: Encuesta de Ganado Porcino

ENCUESTA DE EXPLOTACIONES DE GANADO PORCINO. NOVIEMBRE 2022

EXPLOTACIONES DE TIPOLOGIA : CEBO

CABEZAS DE GANADO PORCINO				COMARCA I	COMARCA II	COMARCA III	COMARCA IV	COMARCA V	COMARCA VI	COMARCA VII	TOTAL NAVARRA	
LECHONES DE HASTA 20 KG. DE PESO VIVO				26	0	0	847	0	0	0	873	
CERDOS DE 20 A 49 KG. DE PESO VIVO				0	2	0	809	0	3.179	0	3.990	
CERDOS EN CEBO DEL PESO VIVO INDICADO	DE 50 A 79 KG. DE PESO VIVO			4.595	6.428	3.814	22.567	31.949	150.808	90.831	310.992	
	DE 80 A 109 KG. DE PESO VIVO			2.050	2.868	1.702	10.071	14.258	67.300	40.534	138.783	
	DE 110 O MAS KG. DE PESO VIVO			249	348	207	1.222	1.731	8.169	4.920	16.846	
	TOTAL DE CERDOS EN CEBO			6.894	9.644	5.723	33.860	47.938	226.277	136.285	466.621	
CERDOS REPRODUC- TORES DE 50 KG. O MAS DE PESO.	VERRACOS			0	0	0	0	0	0	0	0	
	CERDAS REPRODUCTORAS	JOVENES QUE NUNCA HAN PARIDO		AUN NO CUBIERTAS	0	0	0	0	0	0	0	0
				CUBIERTAS 1ª VEZ	0	0	0	0	0	0	0	0
		TOTAL CERDAS QUE NO HAN PARIDO			0	0	0	0	0	0	0	0
		QUE HAN PARIDO AL MENOS UNA VEZ		CERDAS CUBIERTAS	0	0	0	0	0	0	0	0
				CRIANDO O REPOSO	0	0	0	0	0	0	0	0
TOTAL CERDAS QUE HAN PARIDO			0	0	0	0	0	0	0	0		
<b>TOTAL DE CABEZAS DE GANADO PORCINO</b>				<b>6.920</b>	<b>9.646</b>	<b>5.723</b>	<b>35.516</b>	<b>47.938</b>	<b>229.456</b>	<b>136.285</b>	<b>471.484</b>	

OPERACION Nº 2200137: Encuesta de Ganado Porcino

ENCUESTA DE EXPLOTACIONES DE GANADO PORCINO. NOVIEMBRE 2022

EFFECTIVOS TOTALES POR COMARCA AGRARIA

CABEZAS DE GANADO PORCINO				COMARCA I	COMARCA II	COMARCA III	COMARCA IV	COMARCA V	COMARCA VI	COMARCA VII	TOTAL NAVARRA
LECHONES DE HASTA 20 KG. DE PESO VIVO				19.143	174	19.611	20.747	49.807	40.519	1.916	151.917
CERDOS DE 20 A 49 KG. DE PESO VIVO				1.246	81	9.780	31.901	26.026	34.085	21.695	124.814
CERDOS EN CEBO DEL PESO VIVO INDICADO	DE 50 A 79 KG. DE PESO VIVO			5.317	6.507	5.811	33.656	31.949	151.974	90.831	326.045
	DE 80 A 109 KG. DE PESO VIVO			2.372	2.903	2.595	15.020	14.258	67.820	40.534	145.502
	DE 110 O MAS KG. DE PESO VIVO			288	353	315	1.823	1.731	8.232	4.920	17.662
	TOTAL DE CERDOS EN CEBO			7.977	9.763	8.721	50.499	47.938	228.026	136.285	489.209
CERDOS REPRODUC- TORES DE 50 KG. O MAS DE PESO.	VERRACOS			53	59	6	43	44	35	2	242
	CERDAS REPRODUCTORAS	JOVENES QUE NUNCA HAN PARIDO	AUN NO CUBIERTAS	1.490	28	552	2.053	3.002	2.966	119	10.210
			CUBIERTAS 1ª VEZ	830	15	302	1.143	1.672	1.652	71	5.685
	TOTAL CERDAS QUE NO HAN PARIDO			2.320	43	854	3.196	4.674	4.618	190	15.895
	QUE HAN PARIDO AL MENOS UNA VEZ	CERDAS CUBIERTAS		7.124	98	2.591	9.853	14.353	14.181	609	48.809
		CRIANDO O REPOSO		1.573	29	572	2.166	3.169	3.131	136	10.776
TOTAL CERDAS QUE HAN PARIDO			8.697	127	3.163	12.019	17.522	17.312	745	59.585	
<b>TOTAL DE CABEZAS DE GANADO PORCINO</b>				<b>39.436</b>	<b>10.247</b>	<b>42.135</b>	<b>118.405</b>	<b>146.011</b>	<b>324.595</b>	<b>160.833</b>	<b>841.662</b>

OPERACION Nº 2200137: Encuesta de Ganado Porcino

ENCUESTA DE EXPLOTACIONES DE GANADO PORCINO. NOVIEMBRE 2022

DISTRIBUCION DEL GANADO POR COMARCA AGRARIA EN PORCENTAJES

CABEZAS DE GANADO PORCINO				COMARCA I	COMARCA II	COMARCA III	COMARCA IV	COMARCA V	COMARCA VI	COMARCA VII	TOTAL NAVARRA	
LECHONES DE HASTA 20 KG. DE PESO VIVO				12,60	0,11	12,91	13,66	32,79	26,67	1,26	100,00	
CERDOS DE 20 A 49 KG. DE PESO VIVO				1,00	0,06	7,84	25,56	20,85	27,31	17,38	100,00	
CERDOS EN CEBO DEL PESO VIVO INDICADO	DE 50 A 79 KG. DE PESO VIVO			1,63	2,00	1,78	10,32	9,80	46,61	27,86	100,00	
	DE 80 A 109 KG. DE PESO VIVO			1,63	2,00	1,78	10,32	9,80	46,61	27,86	100,00	
	DE 110 O MAS KG. DE PESO VIVO			1,63	2,00	1,78	10,32	9,80	46,61	27,86	100,00	
	TOTAL DE CERDOS EN CEBO			1,63	2,00	1,78	10,32	9,80	46,61	27,86	100,00	
CERDOS REPRODUC- TORES DE 50 KG. O MAS DE PESO.	VERRACOS			21,90	24,38	2,48	17,77	18,18	14,46	0,83	100,00	
	CERDAS REPRODUCTORAS	JOVENES QUE NUNCA HAN PARIDO		AUN NO CUBIERTAS	14,59	0,27	5,41	20,11	29,40	29,05	1,17	100,00
				CUBIERTAS 1ª VEZ	14,60	0,26	5,31	20,11	29,41	29,06	1,25	100,00
		TOTAL CERDAS QUE NO HAN PARIDO			14,60	0,27	5,37	20,11	29,41	29,05	1,20	100,00
		QUE HAN PARIDO AL MENOS UNA VEZ		CERDAS CUBIERTAS	14,60	0,20	5,31	20,19	29,41	29,05	1,25	100,00
				CRIANDO O REPOSO	14,60	0,27	5,31	20,10	29,41	29,06	1,26	100,00
TOTAL CERDAS QUE HAN PARIDO			14,60	0,21	5,31	20,17	29,41	29,05	1,25	100,00		
<b>TOTAL DE CABEZAS DE GANADO PORCINO</b>				<b>4,69</b>	<b>1,22</b>	<b>5,01</b>	<b>14,07</b>	<b>17,35</b>	<b>38,57</b>	<b>19,11</b>	<b>100,00</b>	

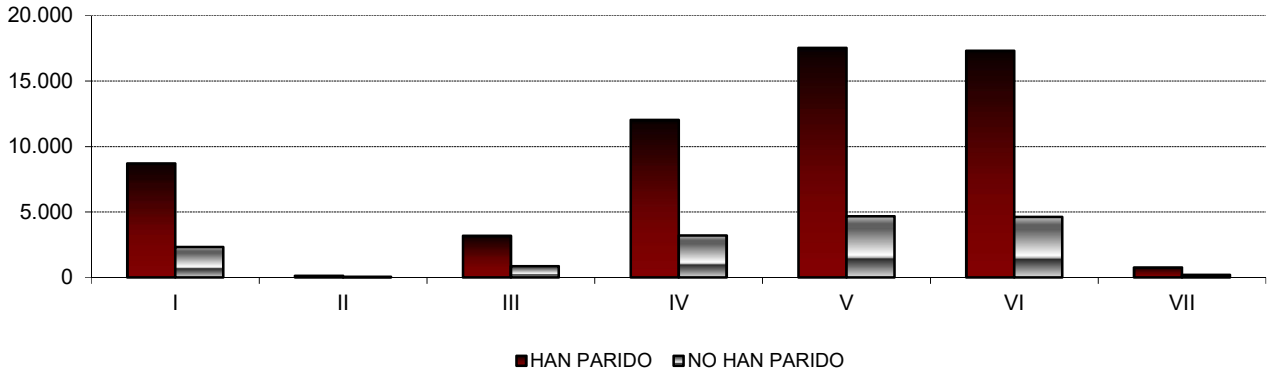
OPERACION Nº 2200137: Encuesta de Ganado Porcino

ENCUESTA DE EXPLOTACIONES DE GANADO PORCINO. NOVIEMBRE 2022

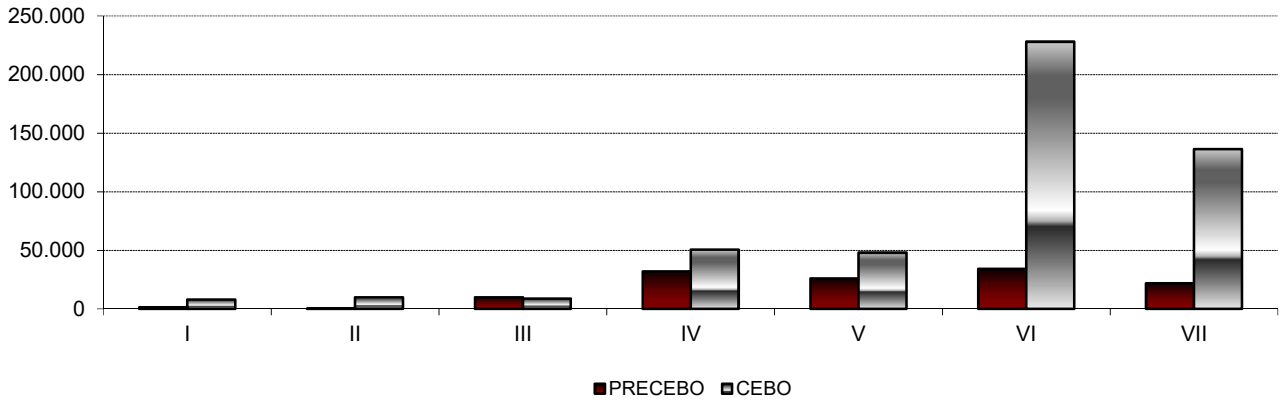
EFFECTIVOS POR TIPOLOGIAS

CABEZAS DE GANADO PORCINO				PRODUCCION	CEBO	TOTAL NAVARRA
LECHONES DE HASTA 20 KG. DE PESO VIVO				151.044	873	151.917
CERDOS DE 20 A 49 KG. DE PESO VIVO				120.824	3.990	124.814
CERDOS EN CEBO DEL PESO VIVO INDICADO	DE 50 A 79 KG. DE PESO VIVO			15.053	310.992	326.045
	DE 80 A 109 KG. DE PESO VIVO			6.719	138.783	145.502
	DE 110 O MAS KG. DE PESO VIVO			816	16.846	17.662
	TOTAL DE CERDOS EN CEBO			22.588	466.621	489.209
CERDOS REPRODUC- TORES DE 50 KG. O MAS DE PESO.	VERRACOS			242	0	242
	CERDAS REPRODUCTORAS	JOVENES QUE NUNCA	AUN NO CUBIERTAS	10.210	0	10.210
		HAN PARIDO	CUBIERTAS 1ª VEZ	5.685	0	5.685
		TOTAL CERDAS QUE NO HAN PARIDO		15.895	0	15.895
		QUE HAN PARIDO AL	CERDAS CUBIERTAS	48.809	0	48.809
		MENOS UNA VEZ	CRIANDO O REPOSO	10.776	0	10.776
	TOTAL CERDAS QUE HAN PARIDO		59.585	0	59.585	
<b>TOTAL DE CABEZAS DE GANADO PORCINO</b>				<b>370.178</b>	<b>471.484</b>	<b>841.662</b>

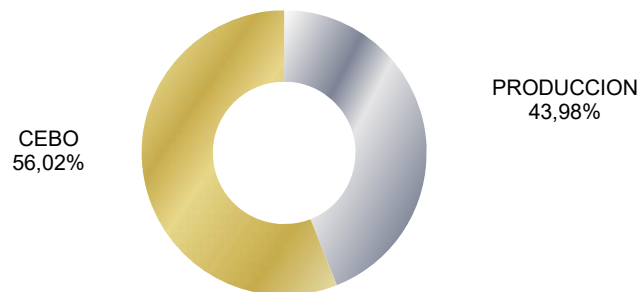
**CERDAS REPRODUCTORAS (PARIDAS Y NO PARIDAS).  
EFFECTIVOS POR COMARCAS.**



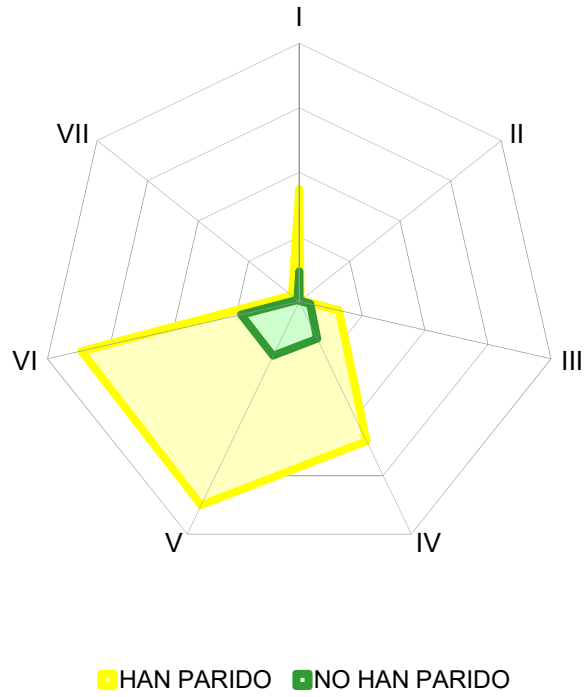
**CERDOS EN PRECEBO Y CEBO POR COMARCAS**



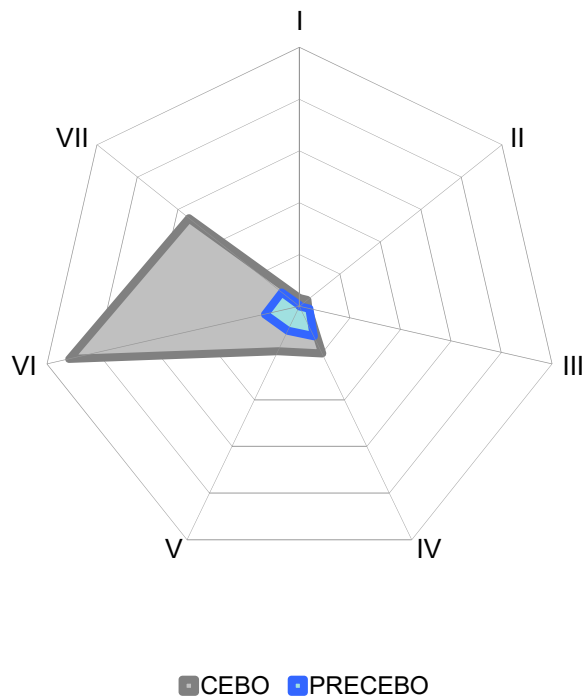
**PORCENTAJES DE CABEZAS DE GANADO POR TIPOLOGIAS**



**CERDAS REPRODUCTORAS. EFECTIVOS POR COMARCAS**

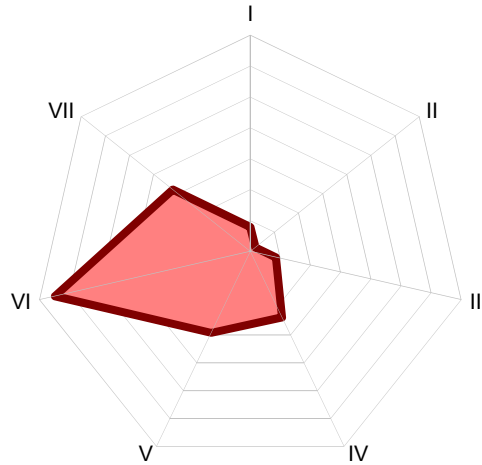


**CERDOS EN PRECEBO Y CEBO POR COMARCAS**

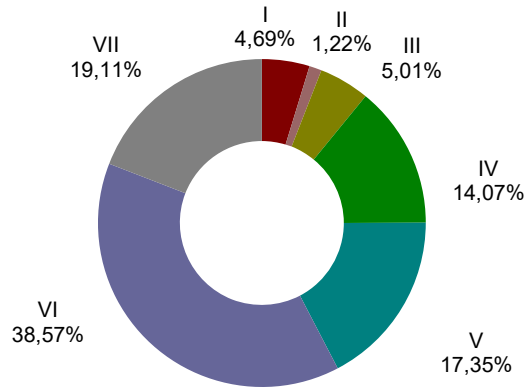




**DISTRIBUCION DE CABEZAS DE GANADO PORCINO POR COMARCAS**



**PORCENTAJE DE CABEZAS DE GANADO POR COMARCAS**



**GANADO PORCINO: Número de animales. Años 2002-2022**

