

## VIGILANCIA DE LA GRIPE EN NAVARRA

### TEMPORADA 2010-2011. SEMANA 41 (10 al 16 de octubre)

Ausencia de actividad gripal.

Síndromes gripales: 10 casos por 100.000 habitantes.

Resultados de laboratorio: Los 4 frotis tomados en la red de médicos centinela han resultado negativos al virus de la gripe. Tampoco se han aislado virus de la gripe en muestras tomadas en hospitales.

La incidencia de neumonías atendidas en primaria y en urgencias está en niveles normales para estas fechas.

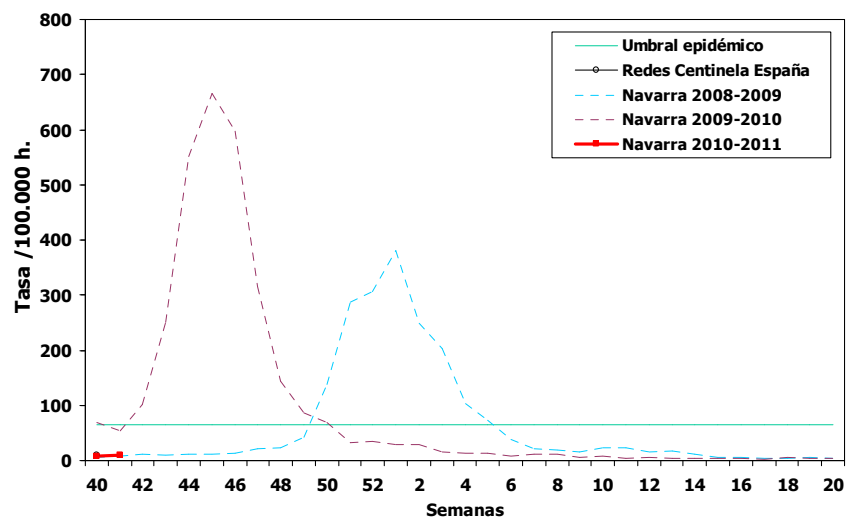
En las dos últimas semanas se ha registrado una incidencia ligeramente elevada de gastroenteritis de posible origen vírico, sin sobrepasar los rangos de incidencia normales durante el año.

#### Incidencia semanal de síndromes gripales, actividad de los médicos centinela y vigilancia virológica

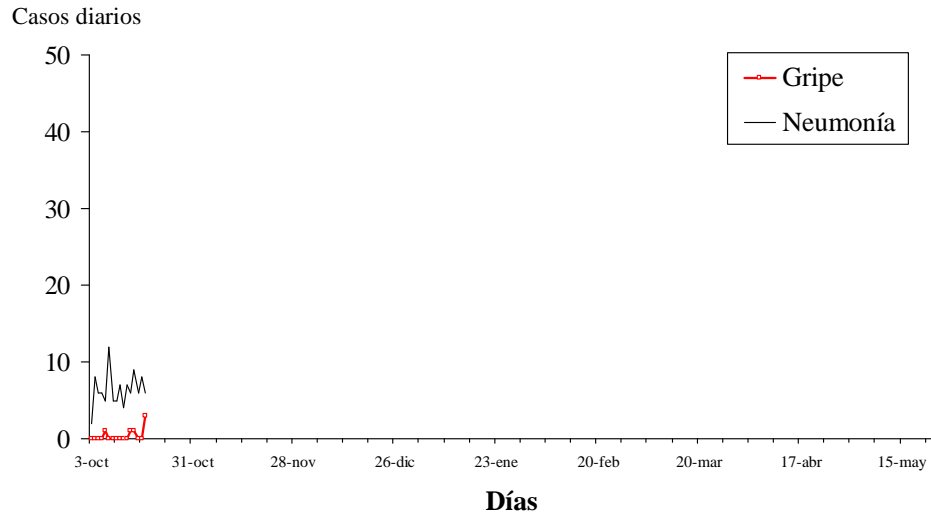
Semana	Navarra Tasa por 100.000	Red centinela de la gripe en Navarra*					Pacientes de hospitales	Otros virus	España Tasa por 100.000
		Casos	Frotis procesados	Confirmados para gripe	Gripe A	Gripe B			
40	7,4	6	3	0	-	-	-	-	10,15
41	10,0	14	4	0	-	-	-	-	

Las tasas de Navarra están calculadas incluyendo todos los casos notificados en la red pública de Atención Primaria. La red de médicos centinela realiza la vigilancia epidemiológica y virológica y cubre el 18% de la población.

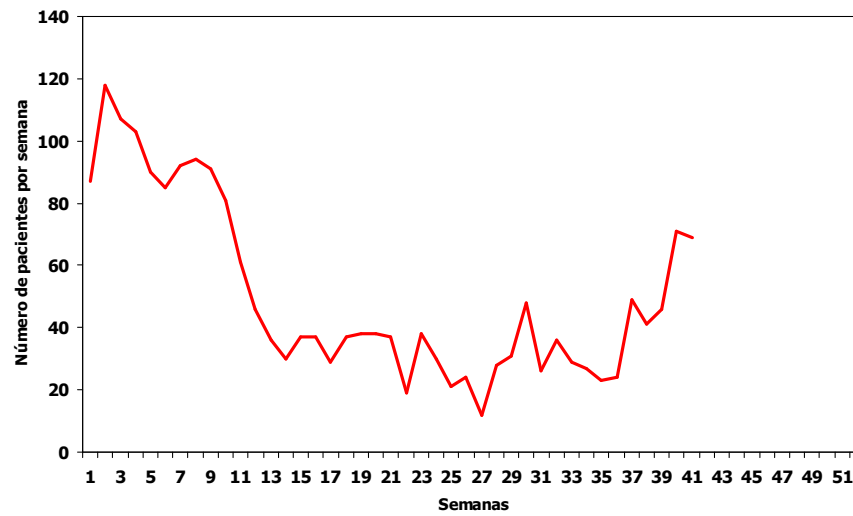
### Incidencia semanal de síndromes gripales 2010-2011



## Urgencias atendidas en los hospitales públicos de Pamplona y Estella con juicio clínico relacionado con gripe y neumonía 2010-2011



## Gastroenteritis con sospecha de origen infeccioso vistas en atención primaria, 2010



## Información de las redes centinela de Gripe de España y Europa (semana 40)

**España:** Incidencia de síndromes gripales baja e intensidad nula. Todas las muestras de la red centinela han sido negativas a gripe. Solo ha habido una confirmación para gripe B en un paciente de Asturias no perteneciente a la población cubierta por la red centinela. (<http://vgripe.isciii.es/gripe/inicio.do>)

**Europa:** Intensidad gripal baja en otros países de Europa. En conjunto, el 1,2% de los frotis procesados se han confirmado para gripe, con 7 de los 8 aislamientos positivos para gripe A. ([http://ecdc.europa.eu/en/publications/Publications/101015\\_SUR\\_Weekly\\_Influenza\\_Surveillance\\_Overview.pdf](http://ecdc.europa.eu/en/publications/Publications/101015_SUR_Weekly_Influenza_Surveillance_Overview.pdf))



Tendencia en la actividad gripal: + creciente; -- decreciente; = estable

Virus dominante: ANS = Virus A no subtipado ; AH1 = Virus A(H1) ; AH1N1 = virus A(H1N1) ; AnH1N1 = virus Pandémico; AH3 = virus A(H3); AH3N2 = virus A(H3N2) ; B = virus B

### Actividad gripal:

- Nula = No hay evidencia de actividad gripal confirmada por laboratorio
- Esporádica = Casos aislados confirmados por laboratorio, o un brote en una sola institución, con incidencia en niveles basales.
- Local = Actividad gripal en áreas locales, o brotes en dos o más instituciones, con casos confirmados por laboratorio.
- Situación epidémica = difusión generalizada en la población, con casos confirmados por laboratorio.