

Operación 2200133 Producciones Anuales de los Cultivos
Plan 2017-2020
Programa 2019

Indice de tablas

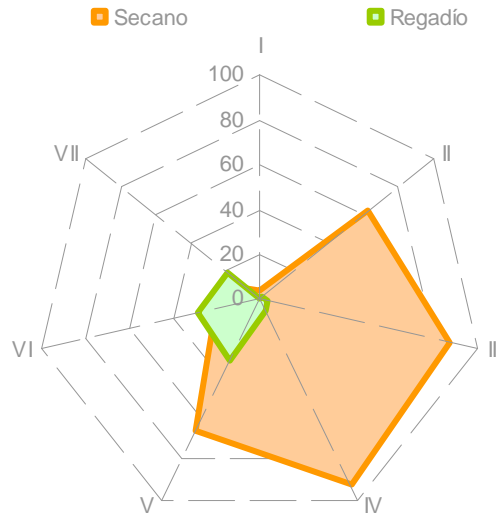
Superficies, Producciones y Rendimientos Agrícolas
(Cierre año agrícola 2019)

- 1. Total Navarra**
- 2. Comarca I**
- 3. Comarca II**
- 4. Comarca III**
- 5. Comarca IV**
- 6. Comarca V**
- 7. Comarca VI**
- 8. Comarca VII**
- 9. Gráficos**
- 10. Aforo de la cosecha de la uva**
- 11. Aforo de la cosecha de tomate**

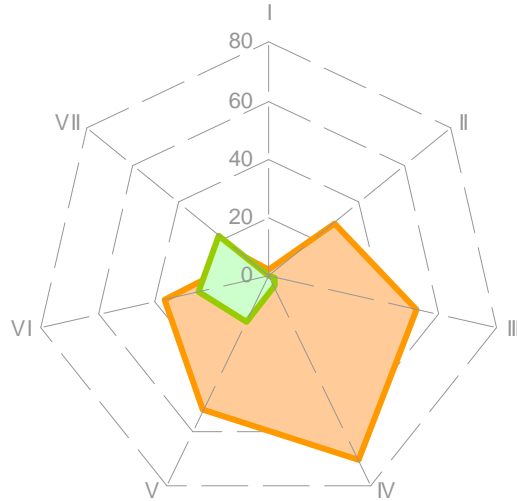
Fuente: Sección de Estadística Rural y Ambiental

Nota: Superficie de cultivo en ocupación primera o principal, ocupaciones posteriores y asociadas

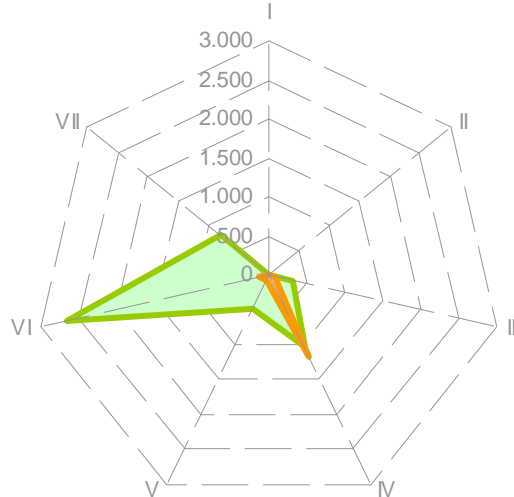
Producción de trigo por comarcas (000 Tm.)



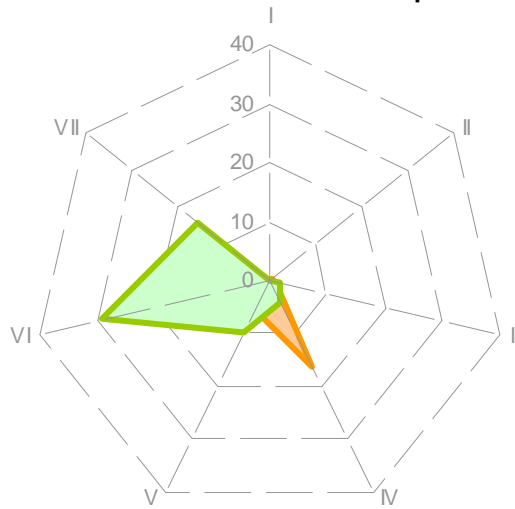
Producción de cebada por comarcas (000 Tm.)



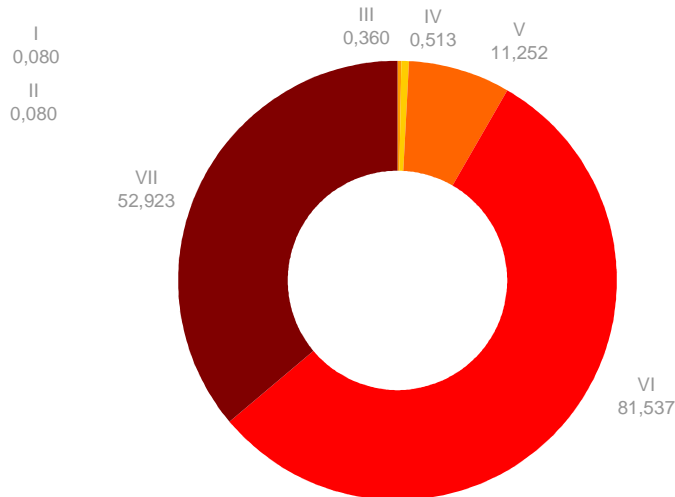
Producción de espárrago por comarcas (Tm.)



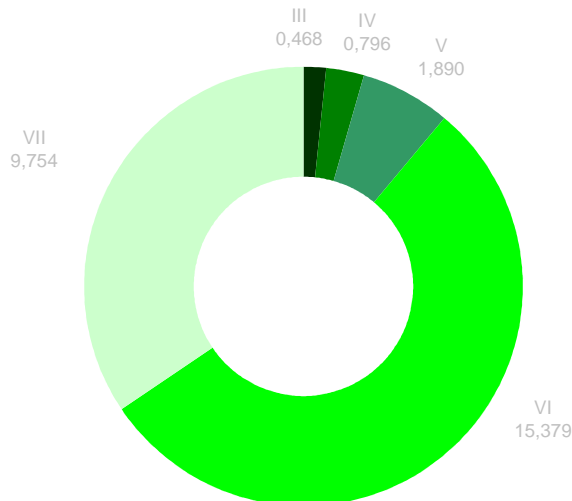
Producción de uva de vinificación con D.O. por comarcas (000 Tm.)



Producción de tomate por comarcas (000 Tm.)



Producción de pimiento por comarcas (000 Tm.)



AFORO DE COSECHA 2019

Denominación de Origen Navarra

A fecha 30 de Noviembre de 2019, la cosecha ha alcanzado la cifra de 56.000.000 kg de uva en la D.O Navarra, que respecto a la cosecha obtenida en el 2018 (80.500.000 kg. de uva), supone una disminución de un 30,43%.

Las características de esta vendimia han sido:

- Superficie productiva 10.326 Has, con estabilidad de superficie productiva respecto a la campaña anterior.
- Las condiciones meteorológicas para la recogida de la uva han sido óptimas.
- Rendimientos bajos en todas las variedades.
- Estado sanitario excelente de la cosecha.
- Graduación alta de los mostos.
- Acidez total media-alta.
- Parámetros de color medios-altos.

Denominación de Origen Rioja

A fecha 30 de Noviembre de 2019, la cosecha ha alcanzado la cifra de 43.814.000 kg de uva en la D.O.Ca Rioja en Navarra, que respecto a la cosecha obtenida en el 2018 (53.000.000 kg. de uva), supone una disminución de un 17,33%.

Las características de esta vendimia han sido:

- Superficie productiva 7.134 Has, con incremento de superficie en 71 Has.
- Las condiciones meteorológicas para la recogida de la uva han sido óptimas.
- Rendimientos bajos en todas las variedades.
- Estado sanitario excelente de la cosecha.
- Graduación alta de los mostos.
- Acidez total media-alta.
- Parámetros de color medios-altos.

Olite, 30 de Noviembre de 2019

SECCIÓN DE VITICULTURA Y ENOLOGÍA

Operación 2200133: Producciones anuales de los cultivos

**AFORO DE LA COSECHA DE UVA
DENOMINACIÓN DE ORIGEN NAVARRA
NOVIEMBRE 2.019**

COMARCA II

VARIETADES	SECANO			REGADÍO			PRODUCCIÓN TOTAL SEC+REG KG
	SUPERFICIE HA	PRODUCCIÓN MEDIA KG/HA	PRODUCCIÓN TOTAL KG	SUPERFICIE HA	PRODUCCIÓN MEDIA KG/HA	PRODUCCIÓN TOTAL KG	
TEMPRANILLO	16,39	6.500	106.528	0,00	0	0	106.528
GARNACHA TINTA	18,71	6.000	112.239	0,00	0	0	112.239
CABERNET S.	3,49	5.500	19.190	3,67	6.500	23.849	43.038
MERLOT	0,93	6.500	6.045	0,00	0	0	6.045
CHARDONNAY	0,00	0	0	0,00	0	0	0
GRACIANO	0,00	0	0	0,00	0	0	0
VIURA	0,00	0	0	1,84	6.000	11.046	11.046
GARNACHA BLANCA	0,38	6.000	2.288	0,00	0	0	2.288
MOSCATEL G. M.	1,05	4.000	4.209	0,67	5.500	3.707	7.916
SYRAH	0,00	0	0	0,00	0	0	0
MAZUELO	0,00	0	0	0,00	0	0	0
SAUVIG. BLANC	0,00	0	0	0,00	0	0	0
RESTO	0,00	0	0	0,00	0	0	0
TOTALES	40,95		250.498	6,18		38.602	289.100
MEDIAS		6.117			6.242		

COMARCA III

VARIETADES	SECANO			REGADÍO			PRODUCCIÓN TOTAL SEC+REG KG
	SUPERFICIE HA	PRODUCCIÓN MEDIA KG/HA	PRODUCCIÓN TOTAL KG	SUPERFICIE HA	PRODUCCIÓN MEDIA KG/HA	PRODUCCIÓN TOTAL KG	
TEMPRANILLO	20,99	5.000	104.938	72,78	5.800	422.144	527.082
GARNACHA TINTA	60,01	5.000	300.043	24,09	5.500	132.505	432.547
CABERNET S.	16,93	4.800	81.274	43,84	5.500	241.146	322.419
MERLOT	22,01	5.800	127.657	65,16	6.200	403.999	531.656
CHARDONNAY	45,64	5.800	264.688	34,84	6.500	226.452	491.140
GRACIANO	2,95	5.500	16.216	0,00	0	0	16.216
VIURA	1,46	5.800	8.452	13,12	6.400	83.967	92.419
GARNACHA BLANCA	3,81	5.000	19.037	0,00	0	0	19.037
MOSCATEL G. M.	0,00	0	0	3,30	6.000	19.782	19.782
SYRAH	0,00	0	0	1,99	6.500	12.916	12.916
MAZUELO	4,89	5.800	28.337	0,00	0	0	28.337
SAUVIG. BLANC	0,00	0	0	0,00	0	0	0
RESTO	3,86	6.000	23.132	0,12	6.500	767	23.899
TOTALES	182,53		973.773	259,24		1.543.677	2.517.450
MEDIAS		5.335			5.955		

Operación 2200133: Producciones anuales de los cultivos

**AFORO DE LA COSECHA DE UVA
DENOMINACIÓN DE ORIGEN NAVARRA
NOVIEMBRE 2.019**

COMARCA IV

VARIETADES	SECANO			REGADÍO			PRODUCCIÓN TOTAL SEC+REG KG
	SUPERFICIE HA	PRODUCCIÓN MEDIA KG/HA	PRODUCCIÓN TOTAL KG	SUPERFICIE HA	PRODUCCIÓN MEDIA KG/HA	PRODUCCIÓN TOTAL KG	
TEMPRANILLO	547,64	5.000	2.738.224	8,91	6.000	53.450	2.791.674
GARNACHA TINTA	209,27	5.000	1.046.373	2,46	5.800	14.289	1.060.662
CABERNET S.	208,05	5.000	1.040.232	9,92	5.500	54.566	1.094.798
MERLOT	250,36	6.000	1.502.185	36,27	6.800	246.662	1.748.847
CHARDONNAY	144,64	5.000	723.202	2,18	5.600	12.230	735.432
GRACIANO	13,48	5.000	67.410	0,04	5.600	197	67.607
VIURA	21,76	6.000	130.588	5,77	6.500	37.497	168.085
GARNACHA BLANCA	6,81	5.500	37.454	1,98	6.000	11.909	49.363
MOSCATEL G. M.	3,43	5.000	17.146	0,00	0	0	17.146
SYRAH	26,30	6.000	157.785	0,00	0	0	157.785
MAZUELO	3,82	6.000	22.945	1,40	6.500	9.081	32.025
SAUVIG. BLANC	12,57	6.000	75.427	3,60	6.500	23.406	98.832
RESTO	17,16	6.000	102.947	1,17	6.500	7.593	110.540
TOTALES	1.465,31		7.661.916	73,71		470.879	8.132.795
MEDIAS		5.229			6.389		

COMARCA V

VARIETADES	SECANO			REGADÍO			PRODUCCIÓN TOTAL SEC+REG KG
	SUPERFICIE HA	PRODUCCIÓN MEDIA KG/HA	PRODUCCIÓN TOTAL KG	SUPERFICIE HA	PRODUCCIÓN MEDIA KG/HA	PRODUCCIÓN TOTAL KG	
TEMPRANILLO	300,69	5.000	1.503.447	562,17	5.500	3.091.924	4.595.371
GARNACHA TINTA	606,94	4.800	2.913.329	538,20	5.400	2.906.280	5.819.609
CABERNET S.	134,25	4.500	604.112	203,63	5.500	1.119.955	1.724.067
MERLOT	81,50	5.800	472.698	169,91	6.200	1.053.440	1.526.138
CHARDONNAY	15,12	5.500	83.156	52,59	6.000	315.562	398.718
GRACIANO	1,26	5.500	6.927	50,73	6.500	329.714	336.641
VIURA	10,40	6.200	64.493	62,79	6.600	414.440	478.933
GARNACHA BLANCA	3,44	5.500	18.916	23,42	6.000	140.516	159.431
MOSCATEL G. M.	3,71	5.500	20.400	12,61	6.000	75.688	96.087
SYRAH	14,28	5.200	74.257	25,17	6.000	151.035	225.292
MAZUELO	0,00	0	0	1,98	6.800	13.450	13.450
SAUVIG. BLANC	0,55	6.000	3.304	6,97	6.500	45.334	48.637
RESTO	1,16	6.000	6.967	7,72	6.500	50.201	57.168
TOTALES	1.173,30		5.772.004	1.717,90		9.707.539	15.479.543
MEDIAS		4.919			5.651		

Operación 2200133: Producciones anuales de los cultivos

**AFORO DE LA COSECHA DE UVA
DENOMINACIÓN DE ORIGEN NAVARRA
NOVIEMBRE 2.019**

COMARCA VI

VARIETADES	SECANO			REGADÍO			PRODUCCIÓN TOTAL SEC+REG KG
	SUPERFICIE HA	PRODUCCIÓN MEDIA KG/HA	PRODUCCIÓN TOTAL KG	SUPERFICIE HA	PRODUCCIÓN MEDIA KG/HA	PRODUCCIÓN TOTAL KG	
TEMPRANILLO	508,57	5.000	2.542.827	271,93	5.500	1.495.602	4.038.429
GARNACHA TINTA	164,26	4.500	739.164	87,71	5.500	482.405	1.221.569
CABERNET S.	200,72	4.500	903.227	264,47	5.000	1.322.356	2.225.582
MERLOT	157,29	5.500	865.080	245,96	6.000	1.475.758	2.340.838
CHARDONNAY	96,56	5.000	482.807	67,43	5.500	370.879	853.686
GRACIANO	27,91	5.000	139.550	16,65	5.600	93.231	232.781
VIURA	27,10	5.800	157.193	14,57	6.200	90.351	247.544
GARNACHA BLANCA	10,38	5.500	57.108	0,32	6.000	1.930	59.037
MOSCATEL G. M.	5,06	5.000	25.320	27,55	5.600	154.290	179.610
SYRAH	31,26	5.000	156.278	22,49	6.000	134.967	291.245
MAZUELO	7,09	6.000	42.535	0,20	6.800	1.355	43.889
SAUVIG. BLANC	31,54	6.000	189.268	60,19	6.500	391.227	580.495
RESTO	0,30	6.000	1.800	1,03	6.500	6.703	8.503
TOTALES	1.268,04		6.302.153	1.080,51		6.021.053	12.323.207
MEDIAS		4,970			5,572		

COMARCA VII

VARIETADES	SECANO			REGADÍO			PRODUCCIÓN TOTAL SEC+REG KG
	SUPERFICIE HA	PRODUCCIÓN MEDIA KG/HA	PRODUCCIÓN TOTAL KG	SUPERFICIE HA	PRODUCCIÓN MEDIA KG/HA	PRODUCCIÓN TOTAL KG	
TEMPRANILLO	113,52	5.000	567.590	891,99	5.500	4.905.918	5.473.508
GARNACHA TINTA	61,74	4.500	277.812	813,87	5.500	4.476.295	4.754.107
CABERNET S.	57,73	4.800	277.125	230,05	5.500	1.265.272	1.542.397
MERLOT	50,92	5.800	295.339	297,60	6.800	2.023.659	2.318.998
CHARDONNAY	3,65	5.000	18.250	154,91	5.500	851.978	870.228
GRACIANO	11,59	5.000	57.928	47,71	5.600	267.161	325.088
VIURA	5,73	6.000	34.370	114,83	6.500	746.382	780.752
GARNACHA BLANCA	2,07	5.500	11.374	10,10	6.000	60.574	71.948
MOSCATEL G. M.	0,95	5.000	4.750	73,32	5.600	410.617	415.366
SYRAH	14,04	5.000	70.177	37,38	6.000	224.294	294.471
MAZUELO	4,45	5.800	25.819	19,72	6.500	128.151	153.970
SAUVIG. BLANC	1,50	6.000	8.978	28,47	6.300	179.337	188.315
RESTO	3,51	6.000	21.059	7,37	6.500	47.878	68.937
TOTALES	331,38		1.670.570	2.727,29		15.587.516	17.258.086
MEDIAS		5,041			5,715		

**AFORO DE LA COSECHA DE UVA
DENOMINACIÓN DE ORIGEN NAVARRA
NOVIEMBRE 2.019**

TOTAL NAVARRA

VARIETADES	SECANO			REGADÍO			PRODUCCIÓN TOTAL SEC+REG KG
	SUPERFICIE HA	PRODUCCIÓN MEDIA KG/HA	PRODUCCIÓN TOTAL KG	SUPERFICIE HA	PRODUCCIÓN MEDIA KG/HA	PRODUCCIÓN TOTAL KG	
TEMPRANILLO	1.507,79	5.016	7.563.553	1.807,77	5.515	9.969.039	17.532.592
GARNACHA TINTA	1.120,93	4.808	5.388.959	1.466,34	5.464	8.011.775	13.400.733
CABERNET S.	621,17	4.709	2.925.158	755,58	5.330	4.027.143	6.952.300
MERLOT	563,01	5.806	3.269.005	814,90	6.385	5.203.518	8.472.523
CHARDONNAY	305,61	5.144	1.572.102	311,95	5.697	1.777.102	3.349.205
GRACIANO	57,19	5.037	288.029	115,12	5.997	690.302	978.332
VIURA	66,45	5.945	395.097	212,92	6.498	1.383.682	1.778.779
GARNACHA BLANCA	26,89	5.436	146.175	35,82	6.000	214.928	361.104
MOSCATEL G. M.	14,20	5.056	71.823	117,46	5.654	664.083	735.907
SYRAH	85,87	5.340	458.496	87,04	6.011	523.212	981.708
MAZUELO	20,25	5.908	119.636	23,29	6.528	152.036	271.672
SAUVIG. BLANC	46,16	6.000	276.976	99,23	6.443	639.304	916.280
RESTO	25,98	6.000	155.905	17,41	6.500	113.142	269.047
TOTALES	4.461,50		22.630.914	5.864,84		33.369.266	56.000.180
MEDIAS		5.072			5.690		

VARIETADES	SECANO			REGADÍO			PRODUCCIÓN TOTAL SEC+REG KG
	SUPERFICIE HA	PRODUCCIÓN MEDIA KG/HA	PRODUCCIÓN TOTAL KG	SUPERFICIE HA	PRODUCCIÓN MEDIA KG/HA	PRODUCCIÓN TOTAL KG	
II	40,95	6.117	250.498	6,18	6.242	38.602	289.100
III	182,53	5.335	973.773	259,24	5.955	1.543.677	2.517.450
IV	1.465,31	5.229	7.661.916	73,71	6.389	470.879	8.132.795
V	1.173,30	4.919	5.772.004	1.717,90	5.651	9.707.539	15.479.543
VI	1.268,04	4.970	6.302.153	1.080,51	5.572	6.021.053	12.323.207
VII	331,38	5.041	1.670.570	2.727,29	5.715	15.587.516	17.258.086
TOTALES	4.461,50		22.630.914	5.864,84		33.369.266	56.000.180
MEDIAS		5.072			5.690		

Operación 2200133: Producciones anuales de los cultivos

**AFORO DE LA COSECHA DE UVA
DENOMINACIÓN DE ORIGEN RIOJA
NOVIEMBRE 2.019**

COMARCA IV

VARIETADES	SECANO			REGADÍO			PRODUCCIÓN TOTAL SEC+REG KG
	SUPERFICIE HA	PRODUCCIÓN MEDIA KG/HA	PRODUCCIÓN TOTAL KG	SUPERFICIE HA	PRODUCCIÓN MEDIA KG/HA	PRODUCCIÓN TOTAL KG	
TEMPRANILLO	1.250,00	5.400	6.749.981	467,06	6.800	3.175.996	9.925.977
GARNACHA	29,80	5.200	154.962	1,81	6.000	10.882	165.844
MAZUELO	109,65	5600	614.016	8,70	6200	53.933	667.949
GRACIANO	20,29	6.000	121.757	18,51	6.200	114.737	236.494
VIURA	73,39	6.400	469.676	14,43	7.100	102.486	572.162
VERDEJO	19,22	5.000	96.107	4,17	6.000	25.013	121.119
GARNACHA BLANCA	2,06	6.000	12.358	1,22	6.500	7.930	20.288
CHARDONNAY	2,70	5.650	15.251	0,00	0	0	15.251
SAUV. BLANC	4,45	6.000	26.674	0,10	6.500	647	27.321
TEMPR. BLANCO	35,56	6.000	213.339	13,63	6.600	89.973	303.312
RESTO	11,74	5.800	68.069	0,64	6.200	3.953	72.022
TOTALES	1.558,84		8.542.188	530,27		3.585.550	12.127.738
MEDIAS		5.480			6.762		

COMARCA VI

VARIETADES	SECANO			REGADÍO			PRODUCCIÓN TOTAL SEC+REG KG
	SUPERFICIE HA	PRODUCCIÓN MEDIA KG/HA	PRODUCCIÓN TOTAL KG	SUPERFICIE HA	PRODUCCIÓN MEDIA KG/HA	PRODUCCIÓN TOTAL KG	
TEMPRANILLO	1.051,38	5.400	5.677.435	2.756,01	6.750	18.603.035	24.280.470
GARNACHA	147,73	5.100	753.435	273,31	6.000	1.639.876	2.393.311
MAZUELO	38,07	5600	213.200	94,89	6100	578.814	792.015
GRACIANO	91,17	6.000	547.002	176,19	6.200	1.092.368	1.639.370
VIURA	61,35	6.400	392.657	51,10	7.000	357.733	750.390
VERDEJO	37,50	5.200	195.016	58,35	6.000	350.083	545.099
GARNACHA BLANCA	41,75	6.000	250.487	9,56	6.500	62.151	312.638
CHARDONNAY	22,96	6.000	137.777	6,32	6.500	41.063	178.840
SAUV. BLANC	2,11	6.000	12.644	15,14	6.400	96.903	109.547
TEMPR. BLANCO	31,44	6.000	188.620	33,14	6.600	218.729	407.349
RESTO	27,12	5.800	157.312	19,06	6.300	120.049	277.361
TOTALES	1.552,58		8.525.586	3.493,06		23.160.804	31.686.390
MEDIAS		5.491			6.631		

**AFORO DE LA COSECHA DE UVA
DENOMINACIÓN DE ORIGEN RIOJA
NOVIEMBRE 2.019**

TOTAL NAVARRA

VARIETADES	SECANO			REGADÍO			PRODUCCIÓN TOTAL SEC+REG KG
	SUPERFICIE HA	PRODUCCIÓN MEDIA KG/HA	PRODUCCIÓN TOTAL KG	SUPERFICIE HA	PRODUCCIÓN MEDIA KG/HA	PRODUCCIÓN TOTAL KG	
TEMPRANILLO	2.301,37	5.400	12.427.416	3.223,06	6.757	21.779.032	34.206.447
GARNACHA	177,53	5.117	908.397	275,13	6.000	1.650.758	2.559.155
MAZUELO	147,72	5.600	827.217	103,59	6.108	632.747	1.459.964
GRACIANO	111,46	6.000	668.759	194,69	6.200	1.207.105	1.875.864
VIURA	134,74	6.400	862.332	65,54	7.022	460.219	1.322.551
VERDEJO	56,72	5.132	291.123	62,52	6.000	375.095	666.218
GARNACHA BLANCA	43,81	6.000	262.844	10,78	6.500	70.081	332.925
CHARDONNAY	25,66	5.963	153.028	6,32	6.500	41.063	194.091
SAUV. BLANC	6,55	6.000	39.318	15,24	6.401	97.550	136.868
TEMPR. BLANCO	66,99	6.000	401.959	46,77	6.600	308.702	710.660
RESTO	38,86	5.800	225.381	19,69	6.297	124.002	349.383
TOTALES	3.111,42		17.067.774	4.023,33		26.746.354	43.814.128
MEDIAS		5.486			6.648		

VARIETADES	SECANO			REGADÍO			PRODUCCIÓN TOTAL SEC+REG KG
	SUPERFICIE HA	PRODUCCIÓN MEDIA KG/HA	PRODUCCIÓN TOTAL KG	SUPERFICIE HA	PRODUCCIÓN MEDIA KG/HA	PRODUCCIÓN TOTAL KG	
IV	1.558,84	5.480	8.542.188	530,27	6.762	3.585.550	12.127.738
VI	1.552,58	5.491	8.525.586	3.493,06	6.631	23.160.804	31.686.390
TOTALES	3.111,42		17.067.774	4.023,33		26.746.354	43.814.128
MEDIAS		5.486			6.648		

**AFORO DE LA COSECHA DE UVA
DENOMINACIÓN DE ORIGEN NAVARRA Y RIOJA
NOVIEMBRE 2.019**

TOTAL NAVARRA

VARIETADES	SECANO			REGADÍO			PRODUCCIÓN TOTAL SEC+REG KG
	SUPERFICIE HA	PRODUCCIÓN MEDIA KG/HA	PRODUCCIÓN TOTAL KG	SUPERFICIE HA	PRODUCCIÓN MEDIA KG/HA	PRODUCCIÓN TOTAL KG	
TEMPRANILLO	3.809,17	5.248	19.990.969	5.030,84	6.311	31.748.070	51.739.039
GARNACHA TINTA	1.298,46	4.850	6.297.355	1.741,46	5.549	9.662.533	15.959.888
CABERNET S.	621,17	4.709	2.925.158	755,58	5.330	4.027.143	6.952.300
MERLOT	563,01	5.806	3.269.005	814,90	6.385	5.203.518	8.472.523
CHARDONNAY	331,27	5.208	1.725.130	318,27	5.713	1.818.165	3.543.295
GRACIANO	168,65	5.673	956.789	309,81	6.124	1.897.407	2.854.196
VIURA	201,19	6.250	1.257.429	278,46	6.622	1.843.902	3.101.331
GARNACHA BLANCA	70,70	5.786	409.020	46,60	6.116	285.009	694.029
MOSCATEL G. M.	14,20	5.056	71.823	117,46	5.654	664.083	735.907
SYRAH	85,87	5.340	458.496	87,04	6.011	523.212	981.708
MAZUELO	167,97	5.637	946.852	126,88	6.185	784.783	1.731.636
SAUVIG. BLANC	52,72	6.000	316.294	114,47	6.437	736.854	1.053.148
VERDEJO	56,72	5.132	291.123	62,52	6.000	375.095	666.218
TEMPR. BLANCO	66,99	6.000	401.959	46,77	6.600	308.702	710.660
RESTO	64,84	5.880	381.286	37,10	6.392	237.144	618.430
TOTALES	7.572,93		39.698.688	9.888,17		60.115.620	99.814.308
MEDIAS		5.242			6.080		

DISTRIBUCIÓN DE SUPERFICIES Y PRODUCCIONES POR VARIEDADES**DENOMINACIÓN DE ORIGEN NAVARRA**

VARIEDADES	SUPERFICIE		PRODUCCIÓN	
	TOTAL HA	%	TOTAL KG	%
TEMPRANILLO	3.315,57	32,11	17.532.592	31,31
GARNACHA TINTA	2.587,27	25,06	13.400.733	23,93
CABERNET S.	1.376,75	13,33	6.952.300	12,41
MERLOT	1.377,91	13,34	8.472.523	15,13
CHARDONNAY	617,56	5,98	3.349.205	5,98
GRACIANO	172,30	1,67	978.332	1,75
VIURA	279,38	2,71	1.778.779	3,18
GARNACHA BLANCA	62,71	0,61	361.104	0,64
MOSCATEL G. M.	131,67	1,28	735.907	1,31
SYRAH	172,90	1,67	981.708	1,75
MAZUELO	43,54	0,42	271.672	0,49
SAUVIG. BLANC	145,39	1,41	916.280	1,64
RESTO	43,39	0,42	269.047	0,48
TOTALES	10.326,34	100,00	56.000.180	100,00

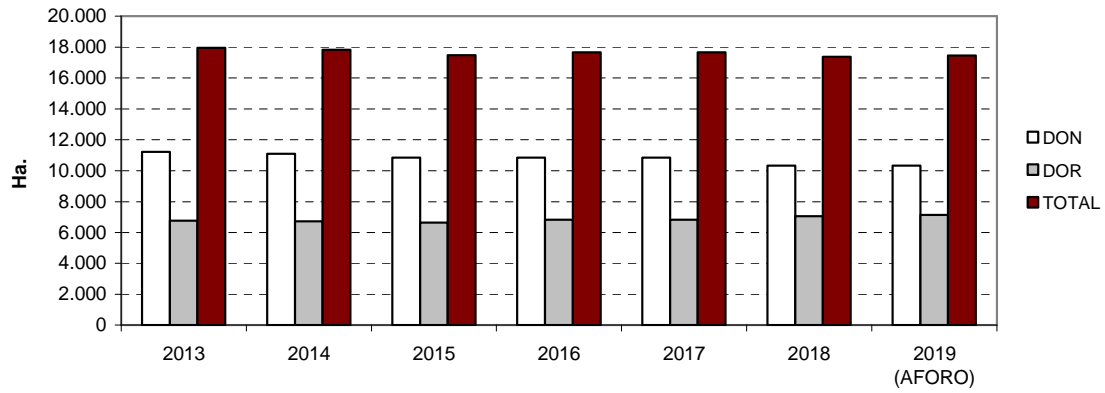
DENOMINACIÓN DE ORIGEN RIOJA

VARIEDADES	SUPERFICIE		PRODUCCIÓN	
	TOTAL HA	%	TOTAL KG	%
TEMPRANILLO	5.524,44	77,43	34.206.447	78,07
GARNACHA	452,66	6,34	2.559.155	5,84
MAZUELO	251,30	3,52	1.459.964	3,33
GRACIANO	306,15	4,29	1.875.864	4,28
VIURA	200,28	2,81	1.322.551	3,02
VERDEJO	119,24	1,67	666.218	1,52
GARNACHA BLANCA	54,59	0,77	332.925	0,76
CHARDONNAY	31,98	0,45	194.091	0,44
SAUV. BLANC	21,79	0,31	136.868	0,31
TEMPR. BLANCO	113,77	1,59	710.660	1,62
RESTO	58,55	0,82	349.383	0,80
TOTALES	7.134,75	100,00	43.814.128	100,00

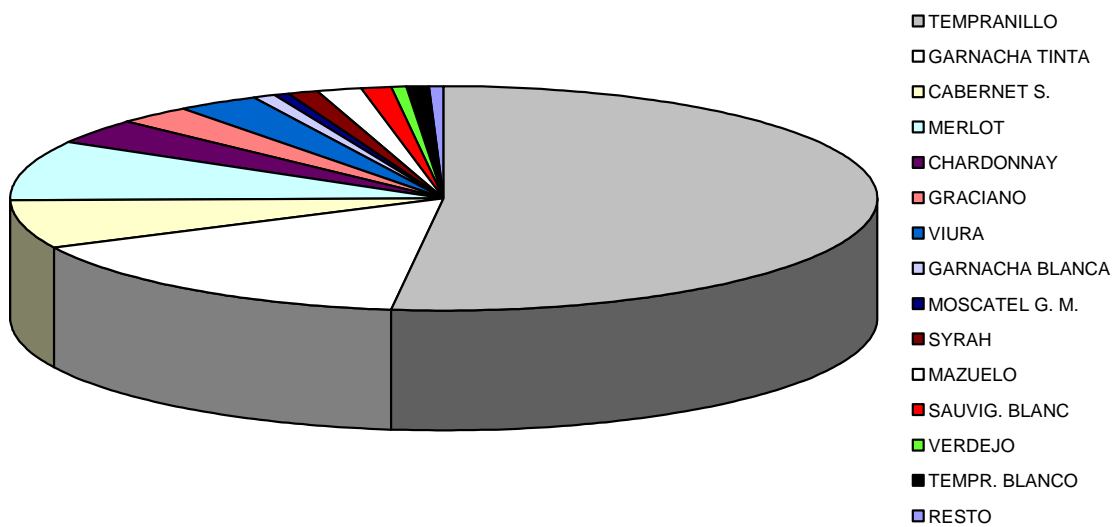
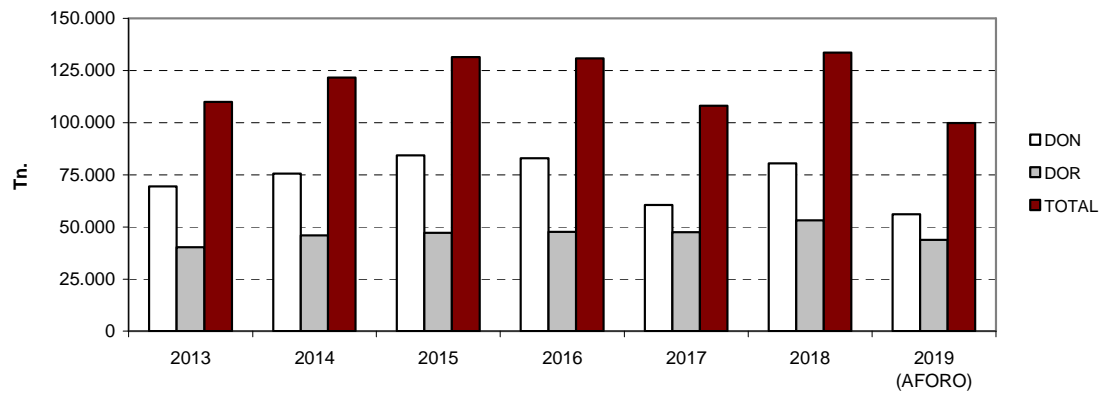
DENOMINACIONES DE ORIGEN NAVARRA Y RIOJA

VARIEDADES	SUPERFICIE		PRODUCCIÓN	
	TOTAL HA	%	TOTAL KG	%
TEMPRANILLO	8.840,00	50,63	51.739.039	51,84
GARNACHA TINTA	3.039,92	17,41	15.959.888	15,99
CABERNET S.	1.376,75	7,88	6.952.300	6,97
MERLOT	1.377,91	7,89	8.472.523	8,49
CHARDONNAY	649,54	3,72	3.543.295	3,55
GRACIANO	478,46	2,74	2.854.196	2,86
VIURA	479,66	2,75	3.101.331	3,11
GARNACHA BLANCA	117,30	0,67	694.029	0,70
MOSCATEL G. M.	131,67	0,75	735.907	0,74
SYRAH	172,90	0,99	981.708	0,98
MAZUELO	294,84	1,69	1.731.636	1,73
SAUVIG. BLANC	167,19	0,96	1.053.148	1,06
VERDEJO	119,24	0,68	666.218	0,67
TEMPR. BLANCO	113,77	0,65	710.660	0,71
RESTO	101,94	0,58	618.430	0,62
TOTALES	17.461,09	100,00	99.814.308	100,00

EVOLUCION DE LA SUPERFICIE DE VID EN NAVARRA



EVOLUCION DE LA PRODUCCION DE UVA EN NAVARRA



AFORO DE LA COSECHA DE TOMATE

NOVIEMBRE – 2019

METODOLOGÍA UTILIZADA

Para la realización de este aforo por la Sección de Estadística Rural y Ambiental se recaba la información disponible en diversas fuentes informativas:

- En superficie cultivada y producción de tomate para industria se han utilizado las declaraciones provisionales en la PAC para su distribución por comarcas; declaraciones de las OPFH sobre superficie y producción contratadas; datos de entidades cooperativas, industrias transformadoras, etc., así como los propios de campo obtenidos por este Negociado a la vez que se recorrían las parcelas para la estimación de sus rendimientos potenciales en ese momento;
- En superficie cultivada y producción de tomate para mercado, se han utilizado nuestros datos sobre inventario de invernaderos, haciendo la observación de superficie de invernadero con hidropónico, donde se obtienen dos cosechas (primavera y otoño-invierno), datos propios sobre cultivo de aire libre en los regadíos, datos 1-T, entidades cooperativas, etc.

COMUNIDAD FORAL DE NAVARRA
AFORO DE LA COSECHA DE TOMATE *

NOVIEMBRE 2.019

COMARCAS	SUPERFICIE (HA)			SUPERFICIE TOTAL (HA)	RENDIMIENTOS MEDIOS (KGHA)			PRODUCCIÓN (KG)			RELACIÓN PRODUCCIÓN COMARCAL CON TOTAL (%)		
	PARA VENTA EN FRESCO		PARA VENTA EN CONSERVA		CULTIVO AL AIRE LIBRE	CULTIVO PROTEGIDO	CULTIVO PARA VENTA EN CONSERVA	PARA VENTA EN FRESCO		CULTIVO PARA VENTA EN CONSERVA		PRODUCCIÓN TOTAL	
	CULTIVO AL AIRE LIBRE	CULTIVO PROTEGIDO						CULTIVO AL AIRE LIBRE	CULTIVO PROTEGIDO				TOTAL
I	0	1	0	1	0	80.000	0	0	80.000	80.000	0	80.000	0,05
II	0	1	0	1	0	80.000	0	0	80.000	80.000	0	80.000	0,05
III	1	3	0	4	70.000	96.667	0	70.000	290.001	360.001	0	360.001	0,25
IV	2	4	0	6	66.500	95.000	0	133.000	380.000	513.000	0	513.000	0,35
V	6	4	178	188	61.000	96.000	59.000	366.000	384.000	750.000	10.502.000	11.252.000	7,67
VI	10	20	1.019	1.049	64.000	85.000	77.720	640.000	1.700.000	2.340.000	79.196.680	81.536.680	55,56
VII	15	9	722	746	69.000	93.000	70.708	1.035.000	837.000	1.872.000	51.051.176	52.923.176	36,06
TOTAL	34	42	1.919	1.995	66.000	89.310	73.345	2.244.000	3.751.001	5.995.001	140.749.856	146.744.857	100,00
% DEL TOTAL	1,70	2,11	96,19	100,00						4,09	95,91	100,00	

* Sobre la producción total recolectable

DIFERENCIA (%) PRODUCCIÓN TOTAL CON LA DE 2018

-0,59

DIFERENCIA (%) PRODUCCIÓN TOTAL CON MEDIA 2014-2018

-5,69

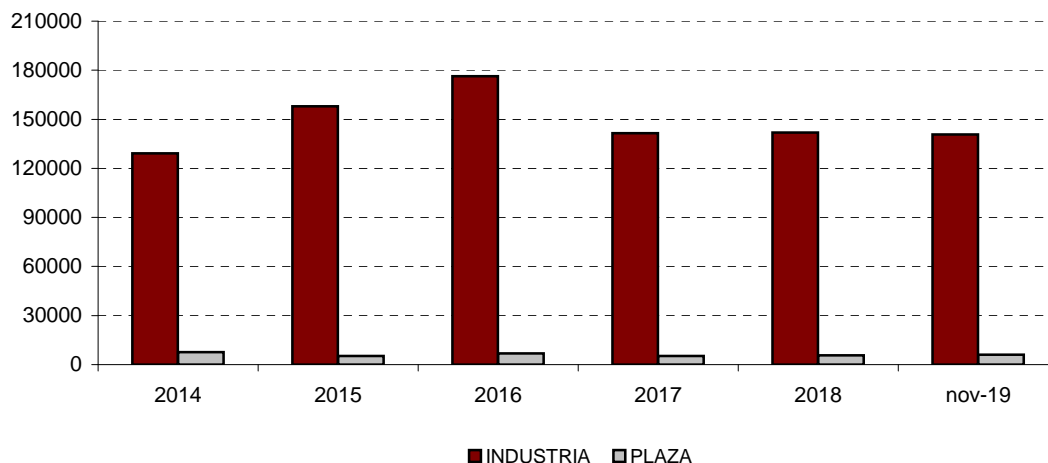
DIFERENCIA (%) RENDIMIENTO CON LA DE 2018

-3,48

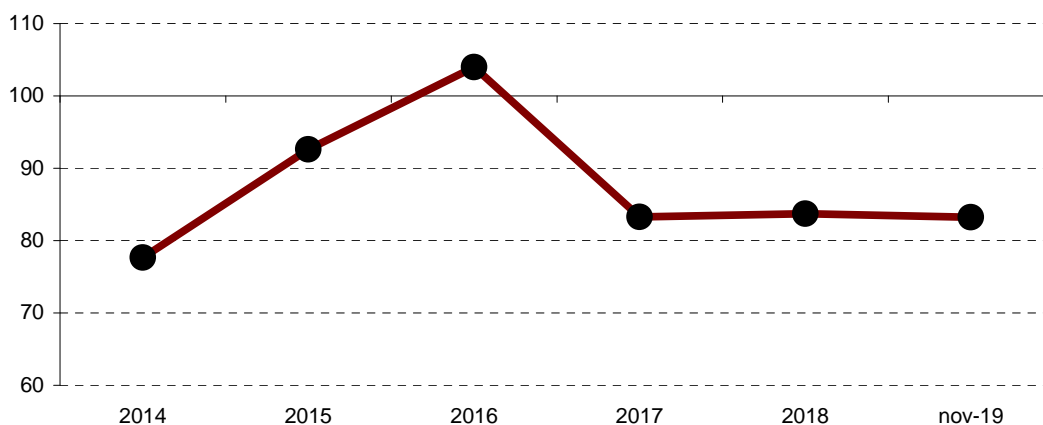
DIFERENCIA (%) RENDIMIENTO CON MEDIA 2014-2018

-4,48

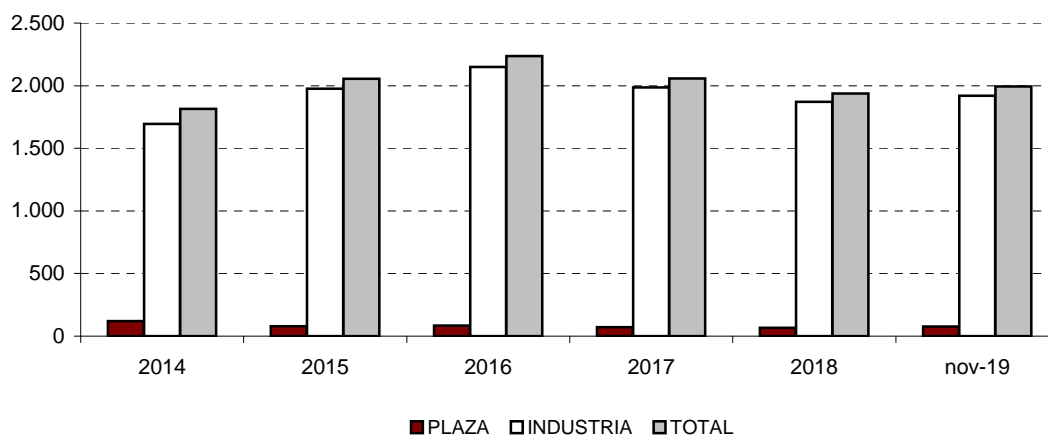
PRODUCCION DE TOMATE EN NAVARRA (TM)



VARIACION (%) DE LAS PRODUCCIONES DE TOMATE (AÑO BASE 2010)



SUPERFICIE DE TOMATE EN NAVARRA (Ha.)



AFORO DE LA COSECHA DE TOMATE

NOVIEMBRE 2019

Al igual que en las dos campañas anteriores, la climatología de la campaña ha resultado perjudicial para el cultivo, de forma generalizada pero especialmente acusada en las plantaciones tempranas, con temperaturas altas en el momento de ligazón que han reducido en gran medida el potencial productivo del cultivo. Además, se ha observado que el tamaño de los frutos también ha sido pequeño en esta campaña. Con todo, el rendimiento ha sido algo mejor que en las dos campañas anteriores.

La cosecha se iniciaba en la 2ª quincena de agosto y ha continuado con algunas interrupciones hasta el final de la campaña, que este año ha sido más tardío de lo habitual. El reagrupamiento de plantaciones previstas para distintas fechas de recolección, que suelen generar cuellos de botella en las conserveras, no ha generado problemas en la recepción este año y las industrias han tenido que trabajar en algunos momentos a un ritmo bajo debido a las interrupciones y a la prolongación de la campaña.

La superficie de tomate destinado a la **industria conservera** se sitúa en 1.919 ha. y, sumando las 76 ha. dedicadas al cultivo de tomate para fresco, el **total** de la superficie cultivada de tomate a lo largo de la campaña 2019, que se detalla en el cuadro adjunto, asciende a 1.995 ha. En dicho cuadro se pueden apreciar también la producción y los rendimientos medios obtenidos que, para el total del tomate ascienden, respectivamente, a 146.744 t. y 73,56 t./ha. En cuanto a la distribución comarcal, desde 2017 se observa una recuperación del cultivo de tomate para transformación en los nuevos regadíos de la comarca V, que en 2015 alcanzó las 280 ha., en 2017 bajó a 93 ha. y en 2019 llega a las 178 ha.

La comparación entre los aforos, respecto de las campañas anteriores, muestra que se recupera la superficie dedicada a este cultivo, acercándose nuevamente a las 2.000 ha., y el rendimiento se sitúa por encima del obtenido la campaña anterior, aunque sigue siendo inferior a la media de los últimos años.

En cuanto a la presencia de plagas y enfermedades en el cultivo, se ha realizado un buen seguimiento y control de las mismas y no ha habido daños importantes achacables a estos organismos.

Respecto a las variedades, se siguen obteniendo unos rendimientos superiores en las destinadas a la elaboración de triturados y concentrados que en las llamadas “todo carne” (“all flesh”), éstas últimas más utilizadas para el tomate entero o troceado.