

Operación 2200410 "Producciones ganaderas"
Plan 2017 - 2020
Programa 2019

Indice de tablas

Producciones anuales de productos ganaderos

- 1. Censos de hembras de ordeño**
- 2. Número de hembras ordeñadas y cantidad de leche obtenida**
- 3. Destino de la leche obtenida del ordeño**
- 4. Gráficos de la producción lechera**
- 5. Estadística de la producción de lana de oveja**
- 6. Gráfico de la evolución de la producción de lana**
- 7. Producción de huevos, miel y cera**
- 8. Gráficos de la evolución y la producción media anual**

Fuente: Sección de Estadística Rural y Ambiental

ESTADISTICA PRODUCCION LECHERA

TOTAL AÑO 2019

COMUNIDAD FORAL DE NAVARRA

31

I. CENSO DE HEMBRAS DE ORDEÑO

CENSO DE HEMBRAS, DE CUALQUIER RAZA, ORDEÑADAS HABITUALMENTE EN ALGUNA TEMPORADA DEL AÑO

VACAS	OVEJAS	CABRAS
24.473	92.925	1.260

II. NÚMERO DE HEMBRAS ORDEÑADAS Y CANTIDAD DE LECHE OBTENIDA

1. BOVINO

RAZAS DE ORDEÑO	NÚMERO DE HEMBRAS ORDEÑADAS	RDMTO. DE MEDIO LITROS POR DÍA	TOTAL DE LECHE OBTENIDA MILES LTS.
	FRISONA ...	24.279	33,01
PARDA ALPINA ...			0,0
OTRAS RAZAS ...	194	29,83	1.736,1
TOTALES ...	24.473		242.154,0
% SOBRE CENSO ORDEÑO	100,00		

2. OVINO

RAZAS DE ORDEÑO	NÚMERO DE HEMBRAS ORDEÑADAS	DÍAS DE ORDEÑO EN EL TRIMES.	RDMTO. DE MEDIO LITROS DÍA ORDE.	TOTAL DE LECHE OBTENIDA MILES LTS.
	LATXA ...	57.409	140	0,90
LAUCANE ...	4.490	160	2,00	1.436,8
ASSAF ...	18.017	175	1,90	5.990,7
OTRAS RAZAS ...				0,0
TOTALES ...	79.916			14.661,0
% SOBRE CENSO ORDEÑO	86,00			

3. CAPRINO

RAZAS DE ORDEÑO	NÚMERO DE HEMBRAS ORDEÑADAS	DÍAS DE ORDEÑO EN EL TRIMES.	RDMTO. DE MEDIO LITROS DÍA ORDE.	TOTAL DE LECHE OBTENIDA MILES LTS.
	MURCIANA-GRANADINA ...	471	150	1,67
MALAGUEÑA ...	482	210	1,50	151,8
OTRAS RAZAS ...				0,0
TOTALES ...	953			269,8
% SOBRE CENSO ORDEÑO	75,63			

III. DESTINO DE LA LECHE OBTENIDA DEL ORDEÑO

1. CONSUMIDA O TRANSFORMADA EN LA EXPLOTACIÓN:

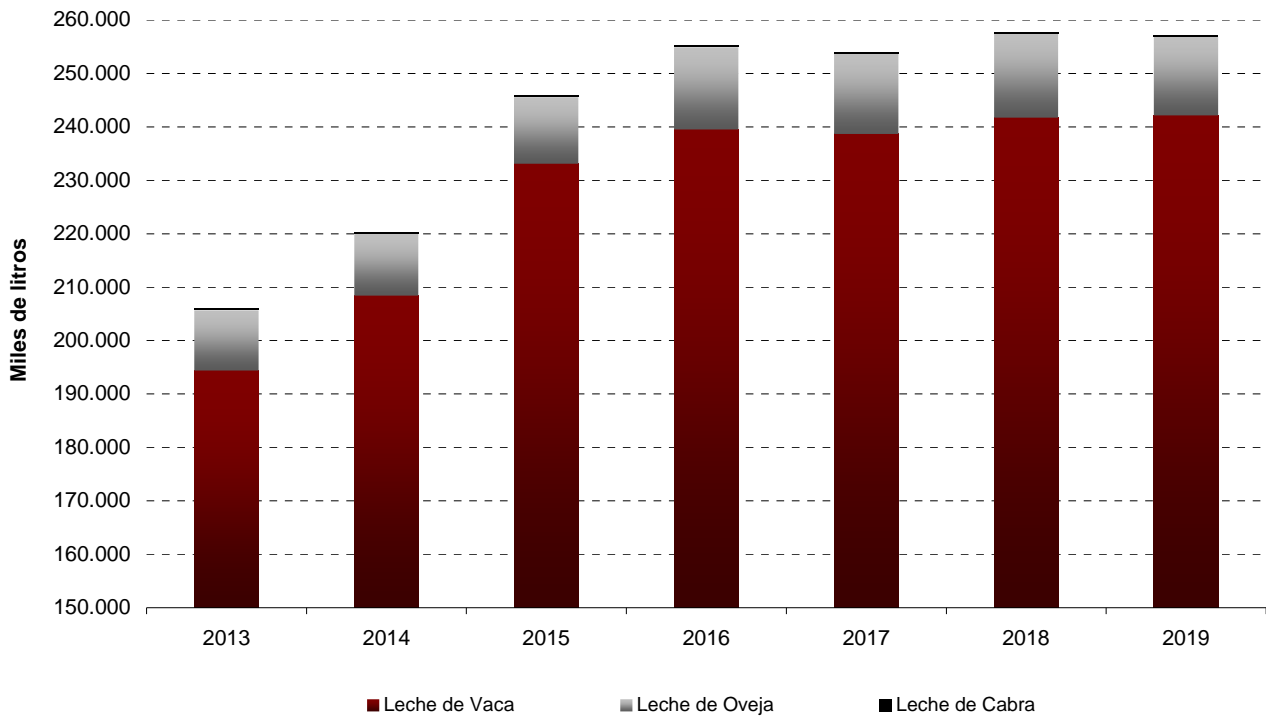
	MILES DE LITROS		
	LECHE DE VACA	LECHE DE OVEJA	LECHE DE CABRA
CRÍA Y RECRÍA ...	1.453		
CONSUMO HUMANO DIRECTO ...	484		54
INDUSTRIALIZACIÓN ARTESANA			
- PARA MANTEQUILLA ...			
- PARA QUESO ...			

2. COMERCIALIZADA:

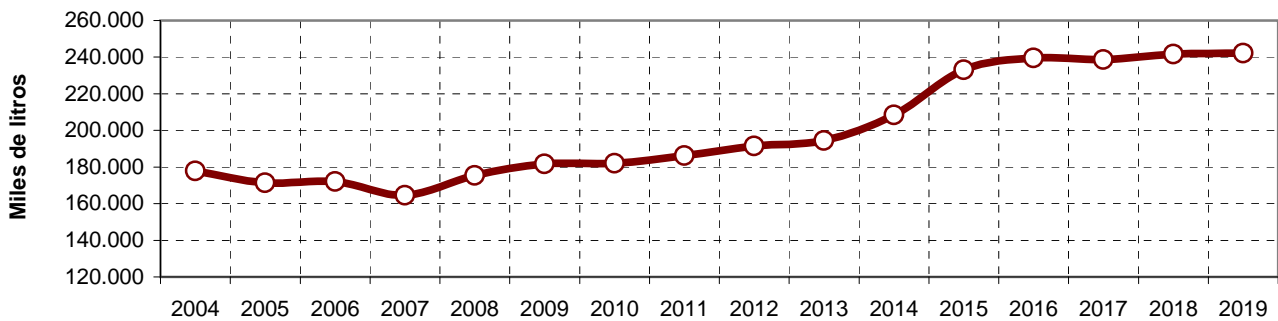
VENTA DIRECTA A CONSUMIDORES ...	2.422	1.495	
LECHE DE CONSUMO	2.422	15	
INDUSTRIALIZACIÓN ARTESANA			
- PARA QUESO ...		1.217	
- PARA OTROS PRODUCTOS ...		264	
ENTREGADA A CENTRALES LECHERAS E INDUSTRIAS LÁCTEAS ...	237.795	13.166	216
TOTAL DE LECHE OBTENIDA ...	242.154	14.661	270

OPERACION 2200410: Producciones ganaderas

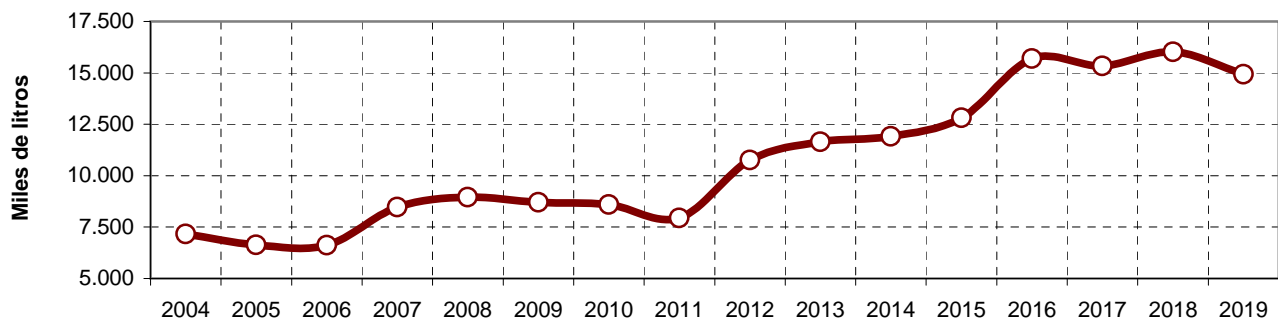
Distribución de la producción de leche por especies



Evolución de la producción regional de leche de vaca



Evolución de la producción regional de leche de ovino y caprino



COMUNIDAD FORAL DE NAVARRA

ESTADÍSTICA DE LA PRODUCCIÓN DE LANA DE OVEJA

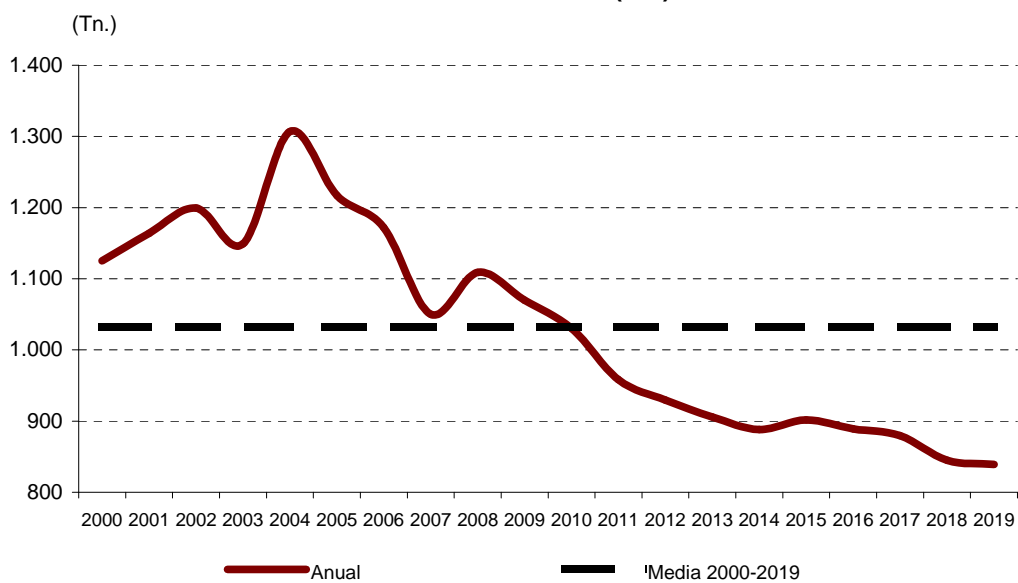
AÑO 2019

	CLASE DE LANA	NÚMERO DE CABEZAS ESQUILADAS	PESO MEDIO DEL VELLÓN KG	PRODUCCIÓN DE LANA TM	PROVINCIAS DE DESTINO DE LA LANA
L A N A B L A N C A	FINA (1)				
	ENTREFINA (2)	323.716	1,88	608,59	CASTILLA-LEÓN, CATALUÑA, NAVARRA
	BASTA (3)	149.623	1,54	230,42	CASTILLA-LEÓN, CATALUÑA, NAVARRA
	LANA NEGRA				
	TOTALES Y PROMEDIOS	473.339	1,77	839,01	

OBSERVACIONES

- (1) Comprende los tipos Trashumante, Barros y Carda o Córdoba.
 (2) Comprende los tipos Entrefina fina, Entrefina corriente y Entrefina ordinaria.
 (3) Comprende los tipos Basta y Churra.

Producción anual de lana (Tn.)



COMUNIDAD FORAL DE NAVARRA
PRODUCCIÓN DE HUEVOS, MIEL Y CERA
 AÑO 2019

A) HUEVOS DE CONSUMO

CLASES DE AVES	NÚMERO DE PONEDORAS	RENDIMIENTO ANUAL HUEVOS/AVE	PRODUCCIÓN EN MILES DE DOCENAS
GALLINAS CRIA EN JAULA	986.316	323,00	26.548,34
GALLINAS CRIA EN SUELO	43.606	160,00	581,41
GALLINAS CRIA CAMPERA	70.000	160,00	933,33
GALLINAS CRIA ECOLÓGICA	27.790	160,00	370,53
GALLINAS PONEDORAS DE AUTOCONSUMO	1.599	164,00	21,85
TOTAL	1.129.311		28.455,47

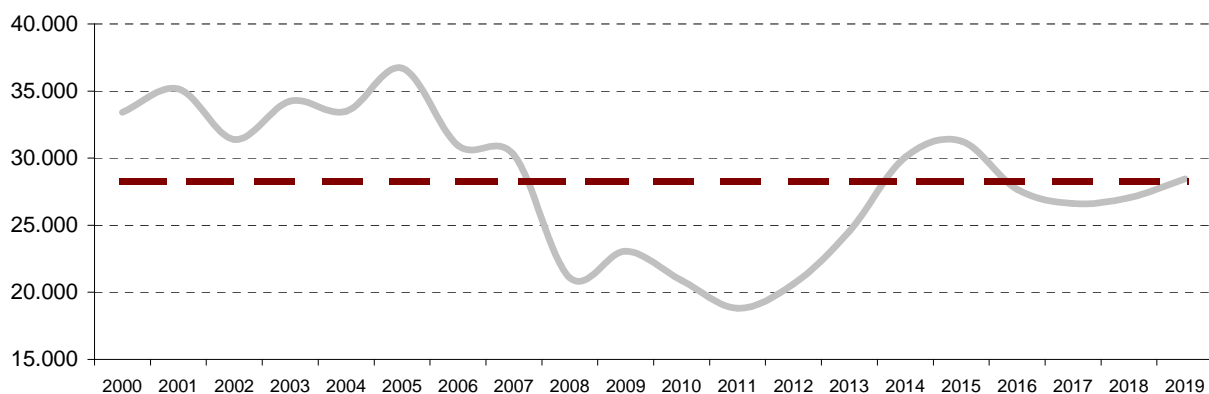
B) MIEL

CLASES DE COLMENAS	NÚMERO DE COLMENAS	RENDIMIENTO ANUAL KG/COLMENA	PRODUCCIÓN ANUAL (KG)
MOVILISTAS	13.959	10,90	152.153
FIJISTAS	1.561	7,10	11.083
TOTAL	15.520		163.236

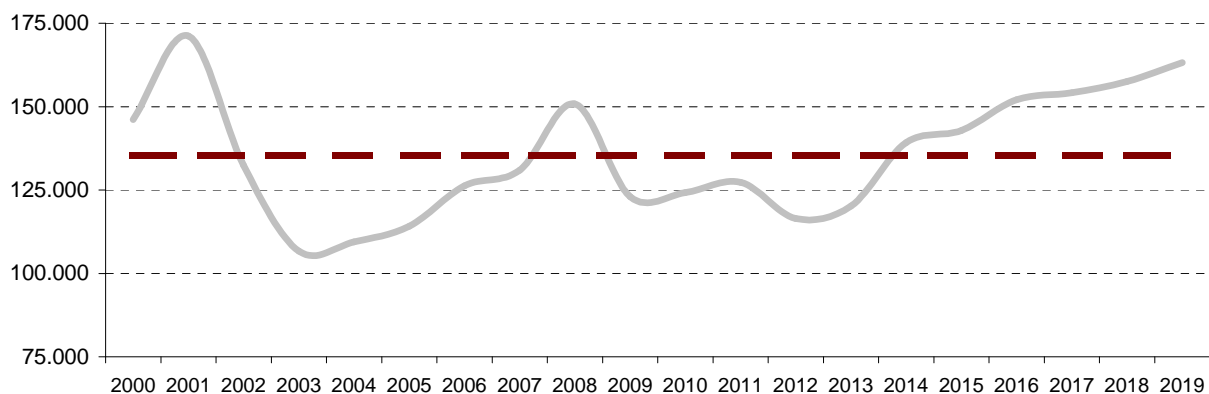
C) CERA

CLASES DE COLMENAS	NÚMERO DE COLMENAS	RENDIMIENTO ANUAL KG/COLMENA	PRODUCCIÓN ANUAL (KG)
MOVILISTAS	13.959	0,17	2.373
FIJISTAS	1.561	0,29	453
TOTAL	15.520		2.826

PRODUCCION DE HUEVOS (miles de docenas)



PRODUCCION DE MIEL (Kg.)



PRODUCCION DE CERA (Kg.)

