



Informe

Denuncias policiales por violencia contra las mujeres en Navarra

Noviembre 2017

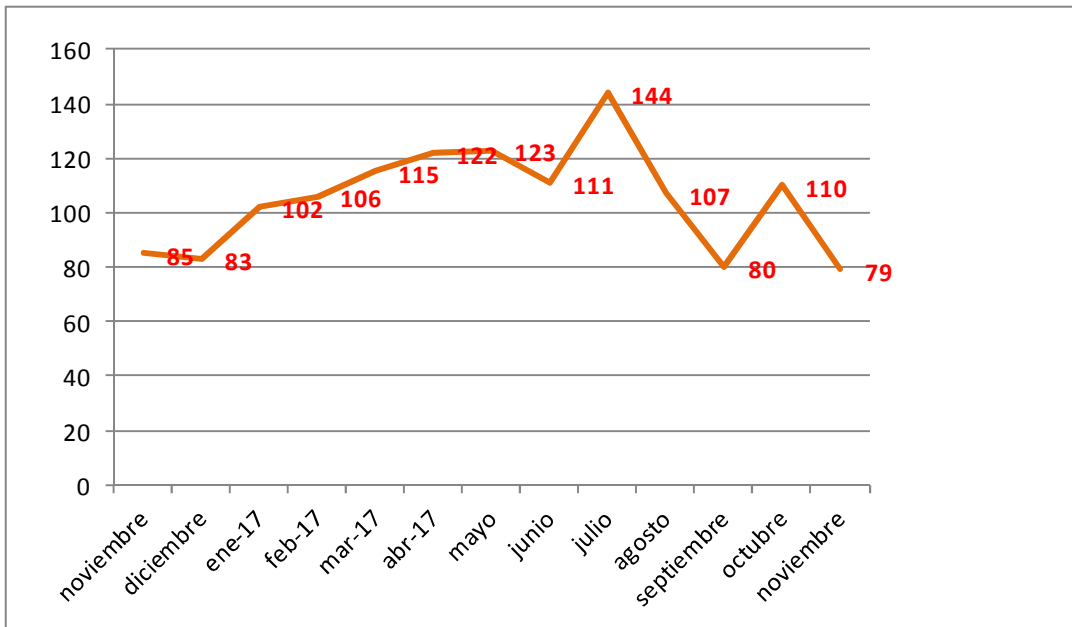
1.- Número de denuncias y evolución

Número de denuncias de noviembre: **79**

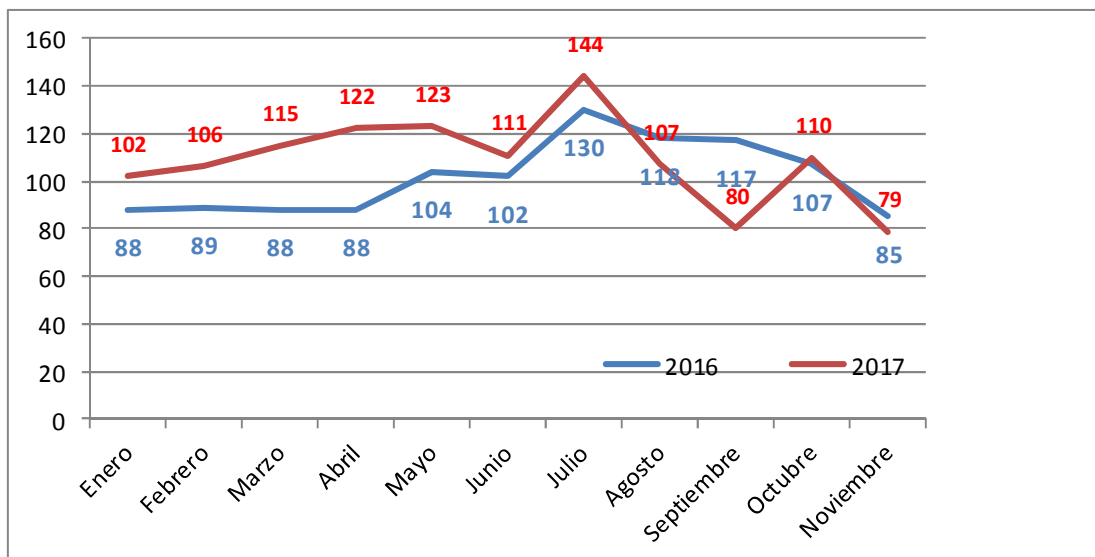
Número total de denuncias enero-noviembre 2017: **1199**

Promedio mensual: **99,92**

Noviembre 2016- Noviembre 2017

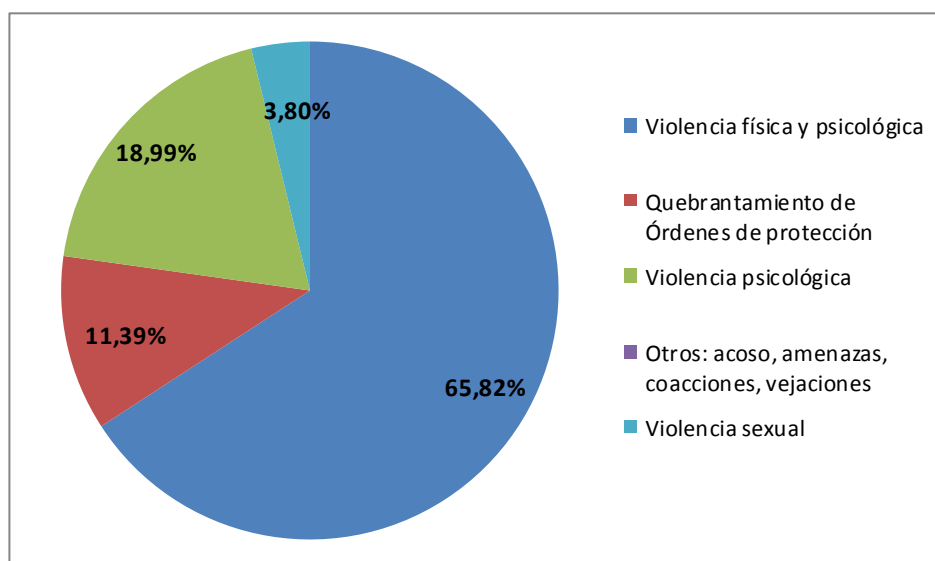


**Evolución denuncias enero-noviembre
Años 2016 y 2017**



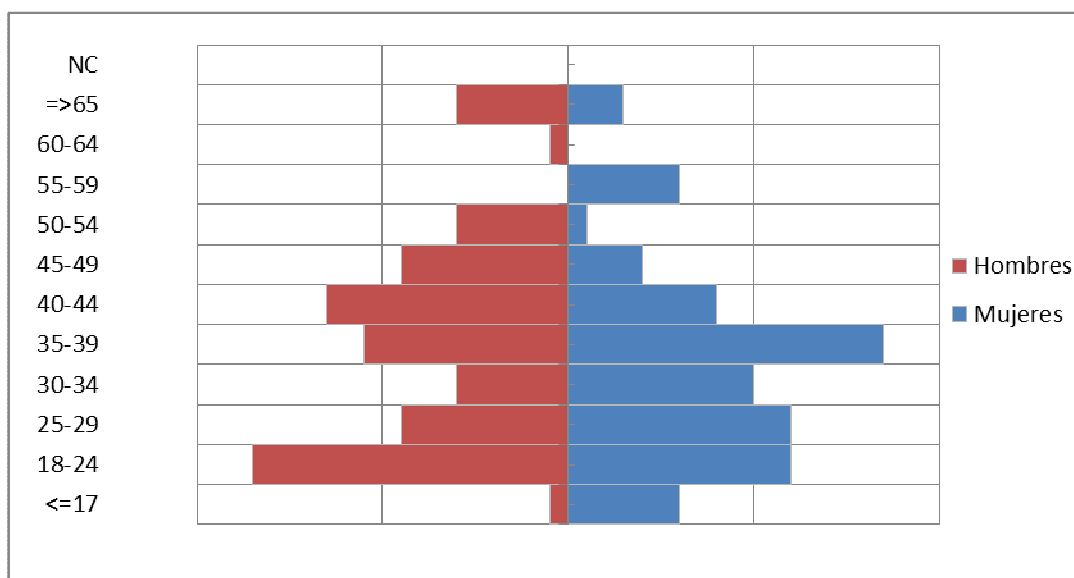
2.- TIPO DE VIOLENCIA

| | Nº | % |
|---|-----------|--------------|
| Violencia física y psicológica | 52 | 65,82 |
| Quebrantamiento de Órdenes de protección | 9 | 11,39 |
| Violencia psicológica | 15 | 18,99 |
| Otros: acoso, amenazas, coacciones, vejaciones, | 0 | 0 |
| Violencia sexual | 3 | 3,80 |



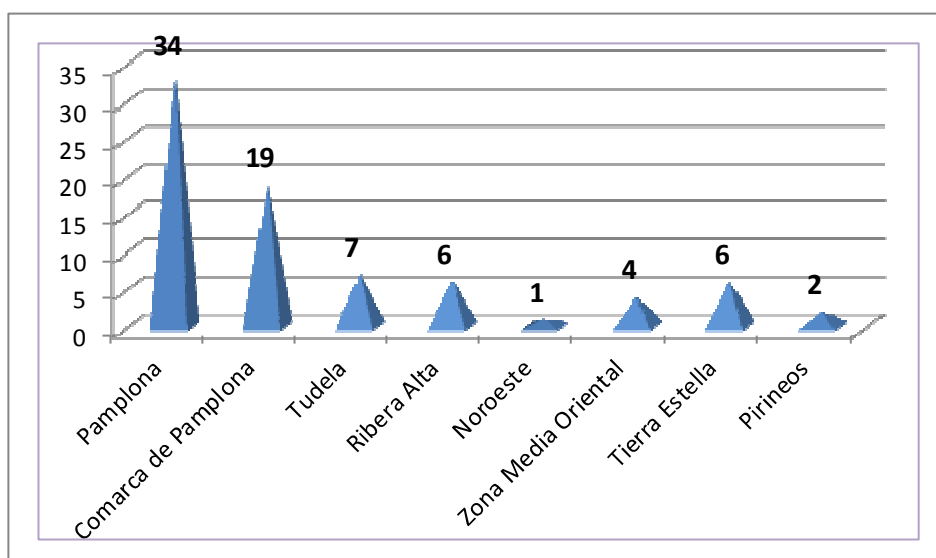
3.- Edad de las mujeres víctimas y hombres agresores

| Grupo Edad | Mujeres | % | Hombres | % |
|--------------|-----------|--------------|-----------|--------------|
| <=17 | 6 | 7.59 | 1 | 1.27 |
| 18-24 | 12 | 15.19 | 17 | 21.52 |
| 25-29 | 12 | 15.19 | 9 | 11.39 |
| 30-34 | 10 | 12.66 | 6 | 7.59 |
| 35-39 | 17 | 21.52 | 11 | 13.93 |
| 40-44 | 8 | 10.13 | 13 | 16.46 |
| 45-49 | 4 | 5.06 | 9 | 11.39 |
| 50-54 | 1 | 1.27 | 6 | 7.59 |
| 55-59 | 6 | 7.59 | 0 | 0.00 |
| 60-64 | 0 | 0.00 | 1 | 1.27 |
| =>65 | 3 | 3.80 | 6 | 7.59 |
| NC | | | | |



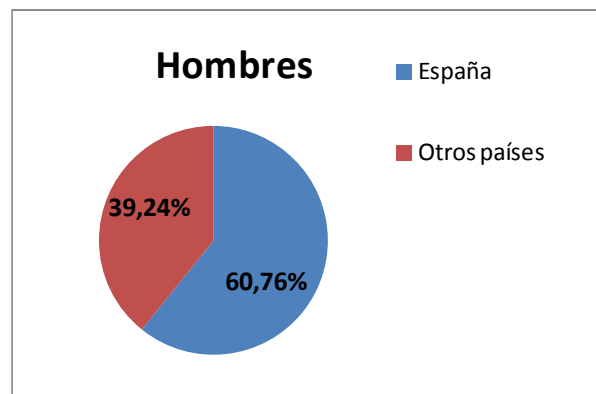
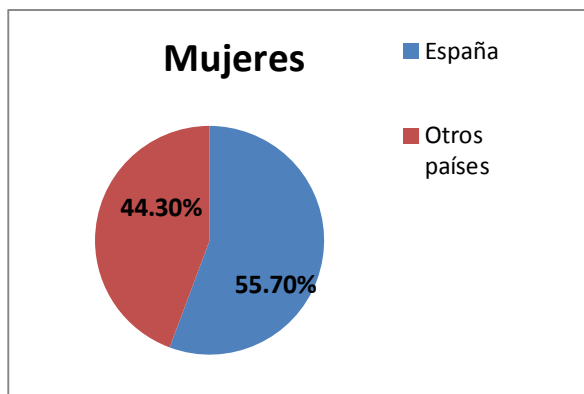
4.- Zona de la denuncia

| | Nº | % |
|---------------------|----|-------|
| Pamplona | 34 | 43,04 |
| Comarca de Pamplona | 19 | 24,05 |
| Tudela | 7 | 8.86 |
| Ribera Alta | 6 | 7.59 |
| Noroeste | 1 | 1.27 |
| Zona Media Oriental | 4 | 5.06 |
| Tierra Estella | 6 | 7.59 |
| Pirineos | 2 | 2.53 |



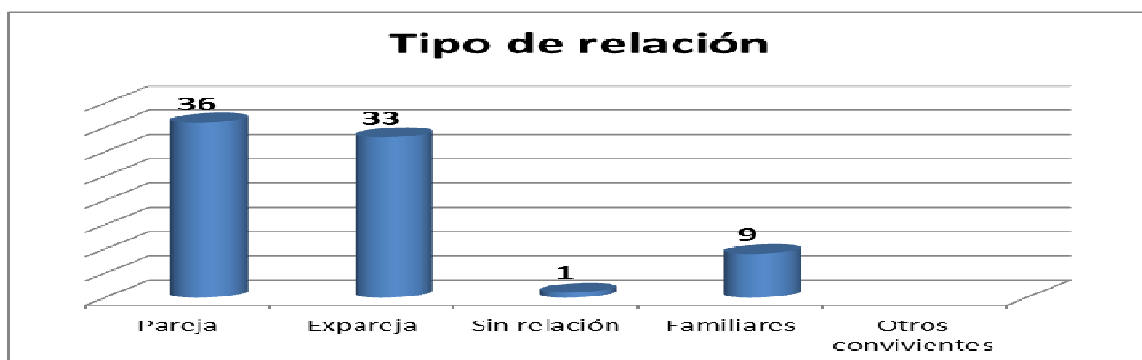
5.- Lugar de nacimiento

| | Mujeres | % | Hombres | % |
|--------------|---------|-------|---------|-------|
| España | 44 | 55.70 | 48 | 60.76 |
| Otros países | 35 | 44.30 | 31 | 39.24 |
| Desconocido | 0 | 0,00 | 0 | 0,00 |



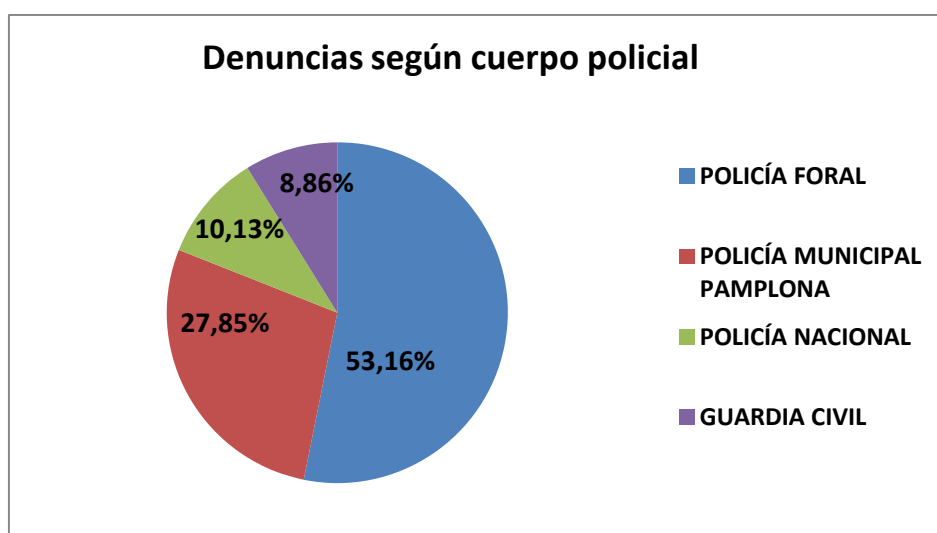
6.- Tipo de relación entre mujer víctima y hombre agresor

| | Nº | % |
|---|-----------|--------------|
| Pareja: cónyuge, compañero, novio | 36 | 45.57 |
| Expareja: excónyuge, excompañero, exnovio | 33 | 41.77 |
| Agresores sin relación | 1 | 1.27 |
| Familiar | 9 | 11.39 |
| Otros convivientes | 0 | 0,00 |



7.- Cuerpo policial que recoge las denuncias

| | Nº | % |
|----------------------------|-----------|--------------|
| POLICÍA FORAL | 42 | 53.16 |
| POLICÍA MUNICIPAL PAMPLONA | 22 | 27.85 |
| POLICÍA NACIONAL | 8 | 10.13 |
| GUARDIA CIVIL | 7 | 8.86 |



CUADRO RESUMEN DE DATOS DE DENUNCIAS - NOVIEMBRE 2017

| | Nº | % | ACUMULADO | % |
|--|-----------|--------------|-----------|-------|
| Denuncias | 79 | | 1199 | |
| Promedio mensual | 99,92 | | | |
| Violencia física y psicológica | | | | |
| Violencia física y psicológica | 52 | 65,82 | 642 | 53,54 |
| Quebrantamiento de Órdenes de Protección | 9 | 11,39 | 180 | 15,01 |
| Violencia psicológica | 15 | 18,99 | 193 | 16,1 |
| Otros: acoso, amenazas, etc. | 0 | 0,00 | 48 | 4 |
| Violencia sexual | 3 | 3,80 | 136 | 11,34 |
| PREVALENCIA DENUNCIAS SEGÚN EDAD | | | | |
| Interpuestas por mujeres (35-39) | 17 | 21,52 | | |
| Interpuestas a hombres (18-24) | 17 | 21,52 | | |
| MENORES DE EDAD | | | | |
| Denuncias interpuestas | 6 | 7,59 | 112 | 9,34 |
| Menores denunciados | 1 | 1,27 | 80 | 6,67 |
| ZONA | | | | |
| Pamplona | 34 | 43,04 | 539 | 44,95 |
| Comarca de Pamplona | 19 | 24,05 | 220 | 18,35 |
| Tudela | 7 | 8,86 | 172 | 14,35 |
| Ribera Alta | 6 | 7,59 | 86 | 7,17 |
| Noroeste | 1 | 1,27 | 67 | 5,59 |
| Zona Media Oriental | 4 | 5,06 | 46 | 3,84 |
| Tierra Estella | 6 | 7,59 | 57 | 4,75 |
| Pirineos | 2 | 2,53 | 12 | 1 |
| LUGAR DE NACIMIENTO MUJERES | | | | |
| España | 44 | 55,70 | 740 | 61,72 |
| Otros países | 35 | 44,30 | 459 | 38,28 |
| LUGAR DE NACIMIENTO HOMBRES | | | | |
| España | 48 | 60,76 | 701 | 58,47 |
| Otros países | 31 | 39,24 | 498 | 41,53 |
| NC | 0 | 0,00 | 43 | 3,59 |
| TIPO DE RELACIÓN | | | | |
| Pareja | 36 | 45,57 | 521 | 43,45 |
| Expareja | 33 | 41,77 | 463 | 38,62 |
| Agresores sin relación | 1 | 1,27 | 126 | 10,51 |
| Familiar | 9 | 11,39 | 86 | 7,17 |
| Otros convivientes | 0 | 0,00 | 3 | 0,25 |
| CUERPO POLICIAL | | | | |
| Policía Foral | 42 | 53,16 | 612 | 51,04 |
| Policía Municipal Pamplona | 22 | 27,85 | 314 | 26,19 |
| Policía Nacional | 8 | 10,13 | 141 | 11,76 |
| Guardia Civil | 7 | 8,86 | 132 | 11,01 |