



# Informe Denuncias policiales por violencia contra las mujeres en Navarra



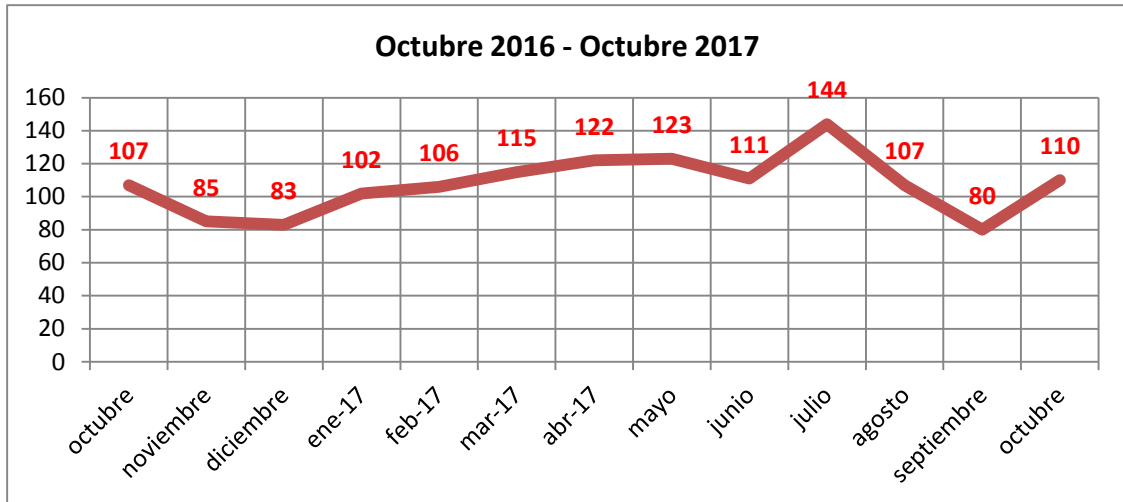
**Octubre 2017**

## 1.- Número de denuncias y evolución

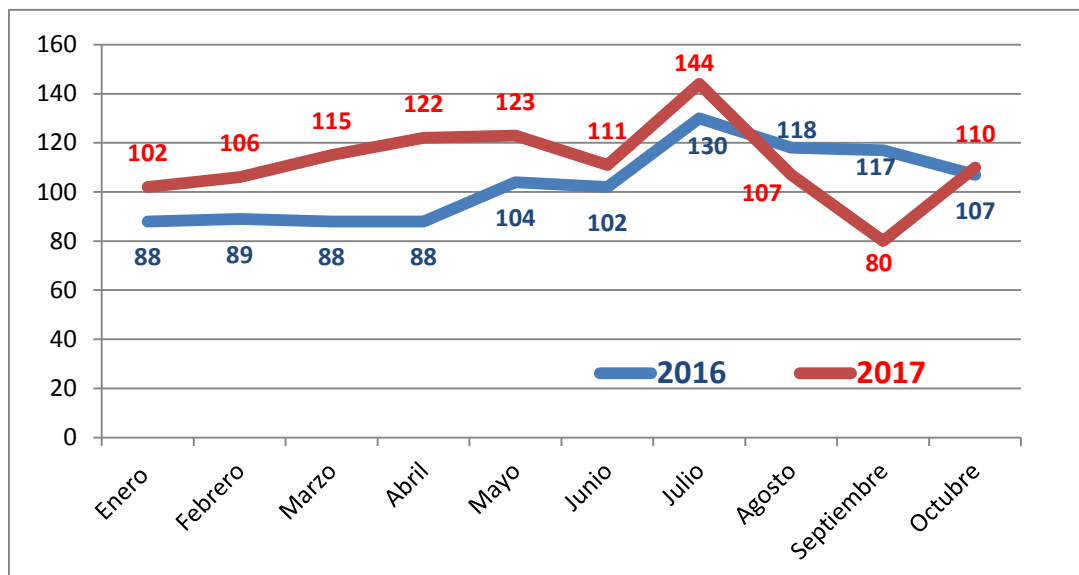
Número de denuncias de octubre: **110**

Número total de denuncias enero-octubre 2017: **1120**

Promedio mensual: **112**

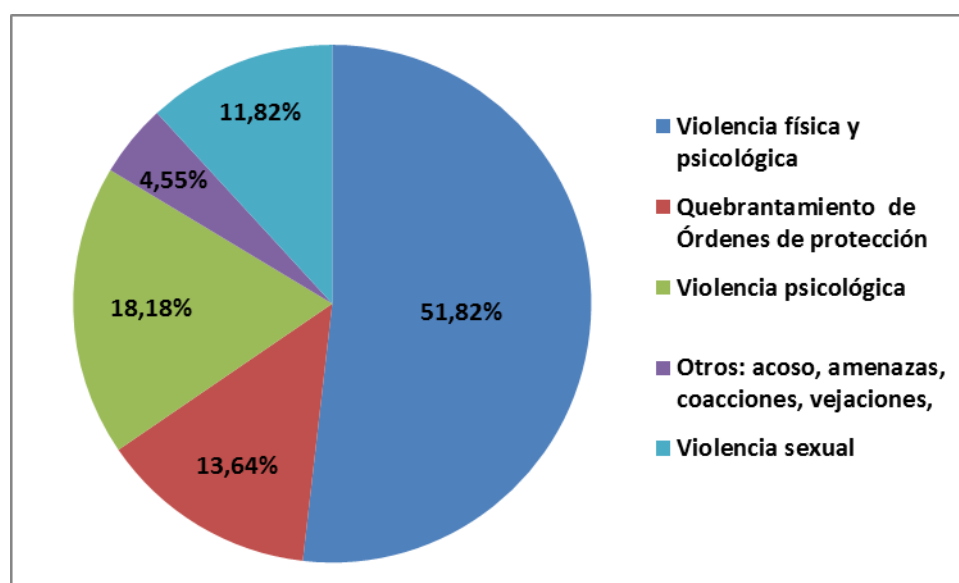


### Evolución denuncias enero-octubre Años 2016 y 2017



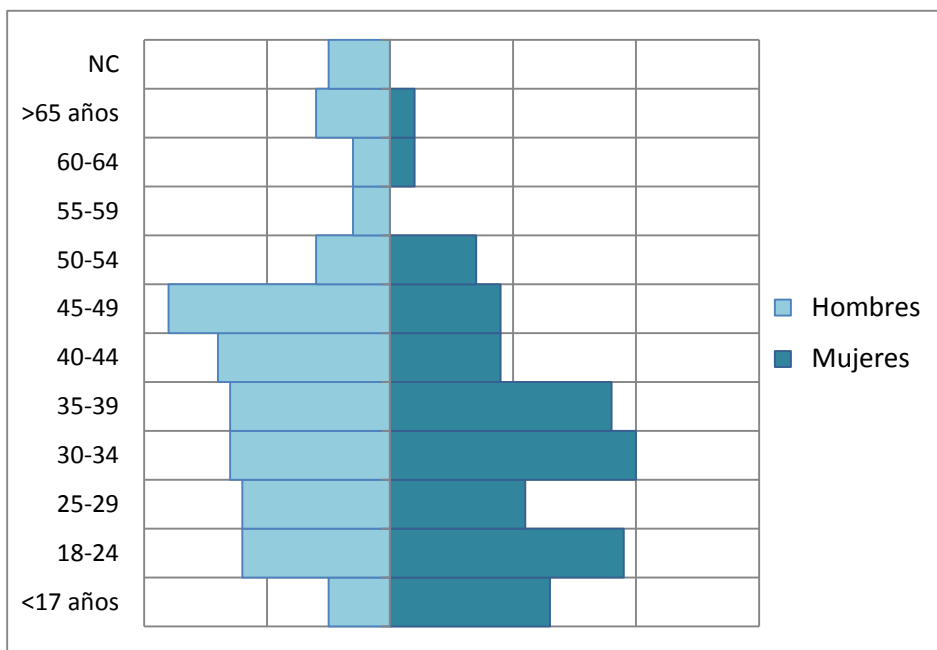
## 2.- TIPO DE VIOLENCIA

	Nº	%
Violencia física y psicológica	57	51,82
Quebrantamiento de Órdenes de protección	15	13,64
Violencia psicológica	20	18,18
Otros: acoso, amenazas, coacciones, vejaciones,	5	4,55
Violencia sexual	13	11,82



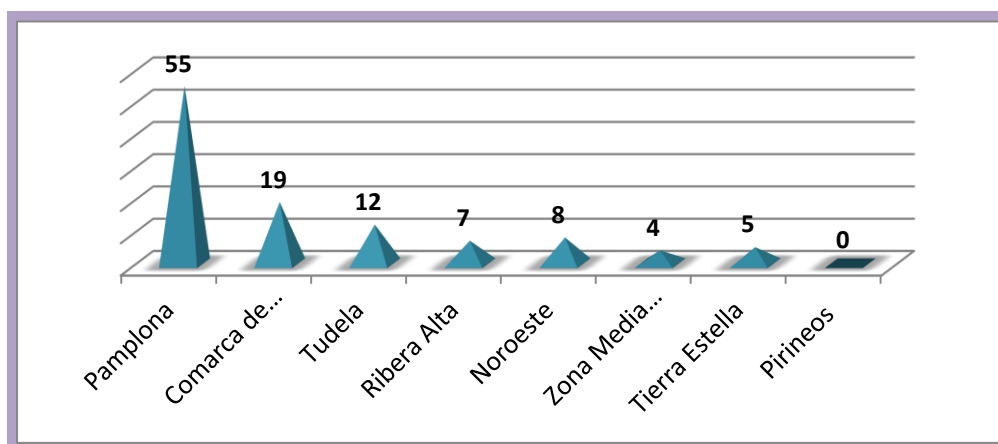
## 3.- Edad de las mujeres víctimas y hombres agresores

Grupo Edad	Mujeres	%	Hombres	%
<=17	13	11,82	5	4,55
18-24	19	17,27	12	10,91
25-29	11	10,00	12	10,91
<b>30-34</b>	<b>20</b>	<b>18,18</b>	13	11,82
35-39	18	16,36	13	11,82
40-44	9	8,18	14	12,73
<b>45-49</b>	9	8,18	<b>18</b>	<b>16,36</b>
50-54	7	6,36	6	5,45
55-59	0		3	2,73
60-64	2	1,82	3	2,73
=>65	2	1,82	6	5,45
NC			5	4,55



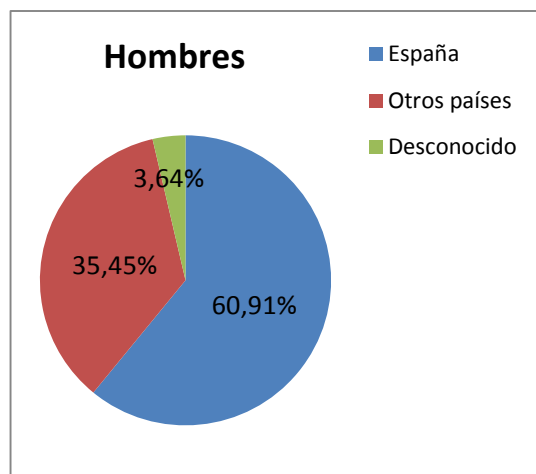
#### 4.- Zona de la denuncia

	Nº	%
Pamplona	55	50
Comarca de Pamplona	19	17,27
Tudela	12	10,91
Ribera Alta	7	6,36
Noroeste	8	7,27
Zona Media Oriental	4	3,64
Tierra Estella	5	4,55
Pirineos	0	



## 5.- Lugar de nacimiento

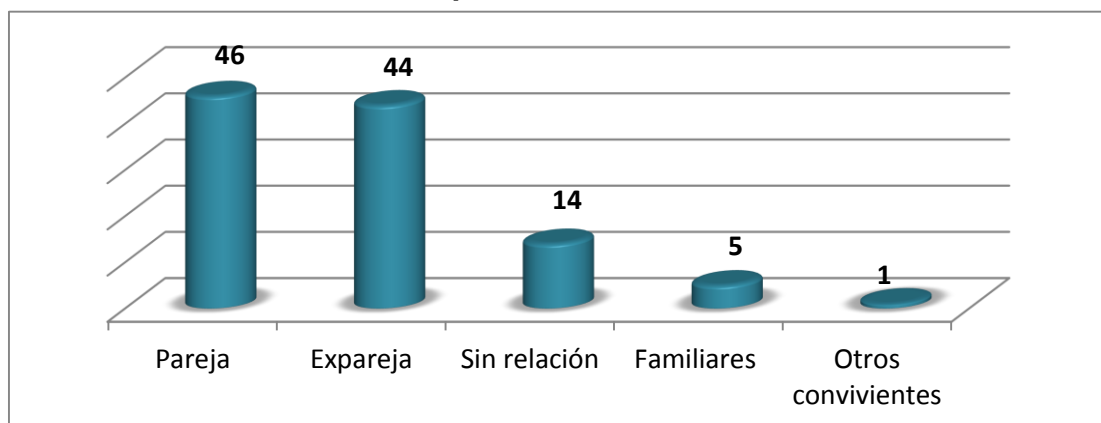
	Mujeres	%	Hombres	%
España	66	60	67	60,91
Otros países	44	40	39	35,45
Desconocido			4	3,64



## 6.- Tipo de relación entre mujer víctima y hombre agresor

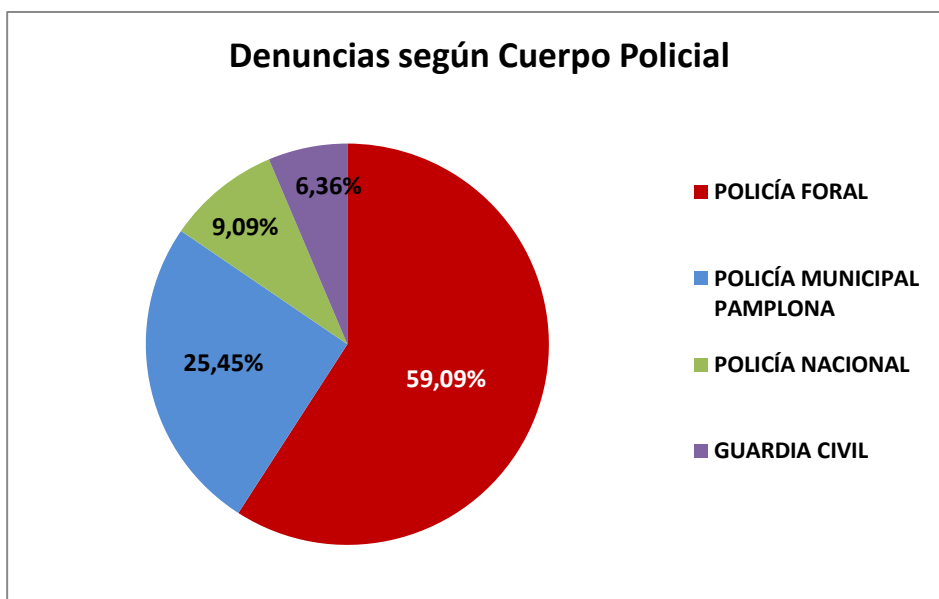
	Nº	%
<b>Pareja: cónyuge, compañero, novio</b>	<b>46</b>	<b>41,82</b>
Expareja: excónyuge, excompañero, exnovio	44	40,00
Agresores sin relación	14	12,73
Familiar	5	4,55
Otros convivientes	1	0,91

**Tipo de relación**



## 7.- Cuerpo policial que recoge las denuncias

	Nº	%
<b>POLICÍA FORAL</b>	<b>65</b>	<b>59,09</b>
POLICÍA MUNICIPAL PAMPLONA	28	25,45
POLICÍA NACIONAL	10	9,09
GUARDIA CIVIL	7	6,36



## CUADRO RESUMEN DE DATOS DE DENUNCIAS - OCTUBRE 2017

	Nº	%	ACUMULADO	%
Denuncias	110		1120	
Promedio mensual			112	
<b>Violencia física y psicológica</b>				
Violencia física y psicológica	57	51,82	590	52,68
<b>Quebrantamiento de Órdenes de Protección</b>				
Quebrantamiento de Órdenes de Protección	15	13,64	171	15,27
Violencia psicológica	20	18,18	178	15,89
Otros: acoso, amenazas, etc.	5	4,55	48	4,29
Violencia sexual	13	11,82	133	11,88
<b>PREVALENCIA DENUNCIAS SEGÚN EDAD</b>				
Interpuestas por mujeres (30-34)	20	18,18		
Interpuestas a hombres (45-49)	18	16,36		
<b>MENORES DE EDAD</b>				
Denuncias interpuestas	13	11,82	105	9,38
Menores denunciados	5	4,55	36	3,21
<b>ZONA</b>				
Pamplona	55	50	505	45,09
Comarca de Pamplona	19	17,27	201	17,95
Tudela	12	10,91	165	14,73
Ribera Alta	7	6,36	80	7,14
Noroeste	8	7,27	66	5,89
Zona Media Oriental	4	3,64	42	3,75
Tierra Estella	5	4,55	51	4,55
Pirineos	0		10	0,89
<b>LUGAR DE NACIMIENTO MUJERES</b>				
España	66	60	698	62,32
Otros países	44	40	422	37,68
<b>LUGAR DE NACIMIENTO HOMBRES</b>				
España	67	60,91	654	58,39
Otros países	39	35,45	425	37,95
NC	4	3,64	41	3,66
<b>TIPO DE RELACIÓN</b>				
Pareja	46	41,82	485	43,30
Expareja	44	40,00	430	38,39
Agresores sin relación	14	12,73	125	11,16
Familiar	5	4,55	77	6,88
Otros convivientes	1	0,91	3	0,27
<b>CUERPO POLICIAL</b>				
Policía Foral	65	59,09	570	50,89
Policía Municipal Pamplona	28	25,45	292	26,07
Policía Nacional	10	9,09	133	11,88
Guardia Civil	7	6,36	125	11,16