



Informe Denuncias policiales por violencia contra las mujeres en Navarra

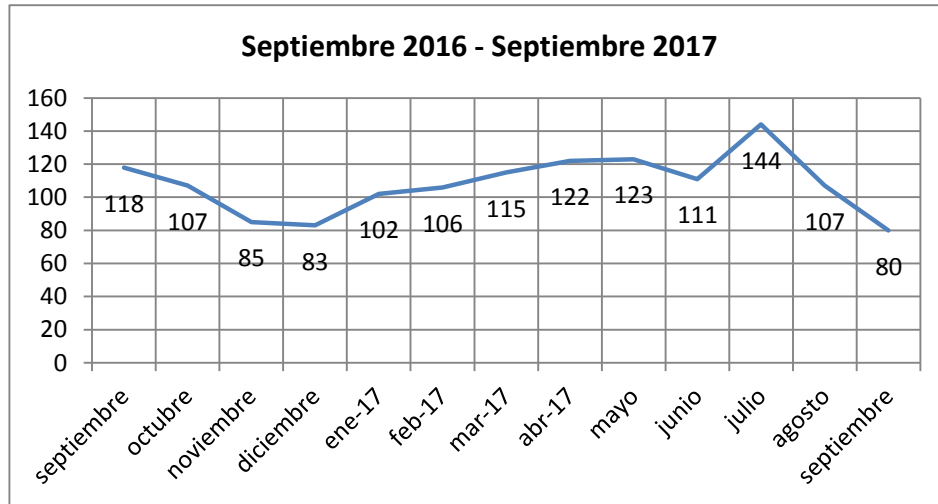
Septiembre 2017

1.- Número de denuncias y evolución

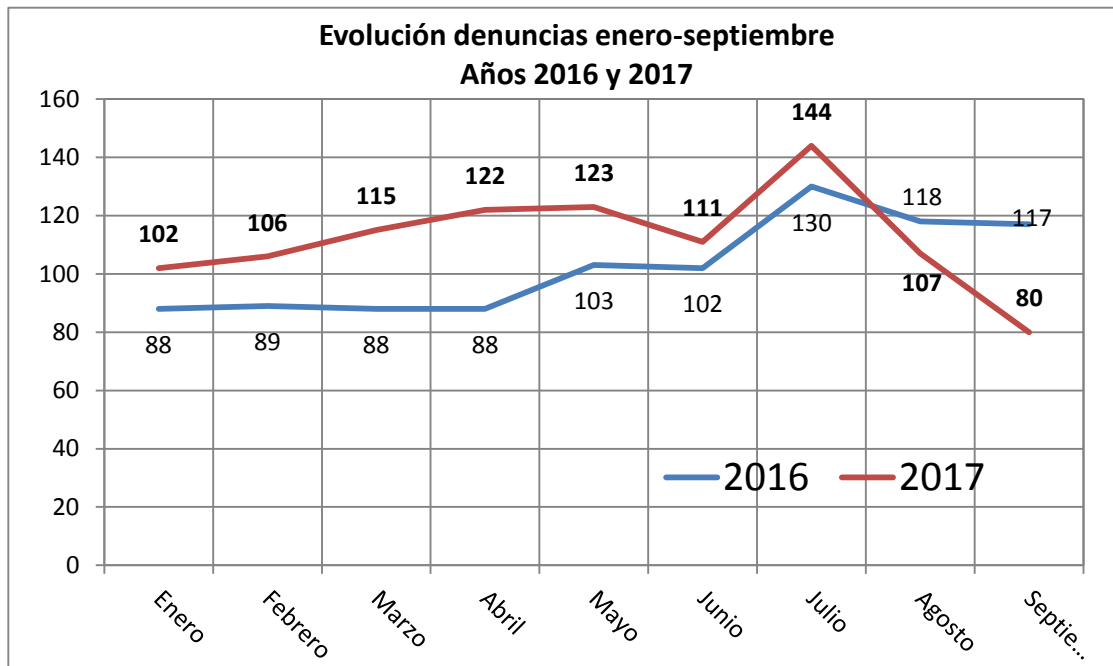
Número de denuncias de septiembre: **80**

Número total de denuncias enero-septiembre 2017: **1010**

Promedio mensual: **112,22**

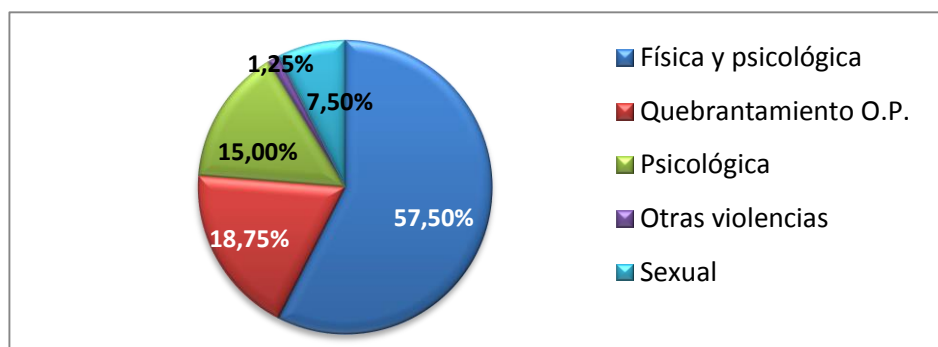


El gráfico siguiente refleja la diferencia que se da en la interposición de denuncias en el mismo periodo (septiembre-septiembre) 2016-2017: Septiembre ha sido el mes con menos denuncias en el último año. Con respecto al mes anterior, ha habido una disminución del 25,23%.



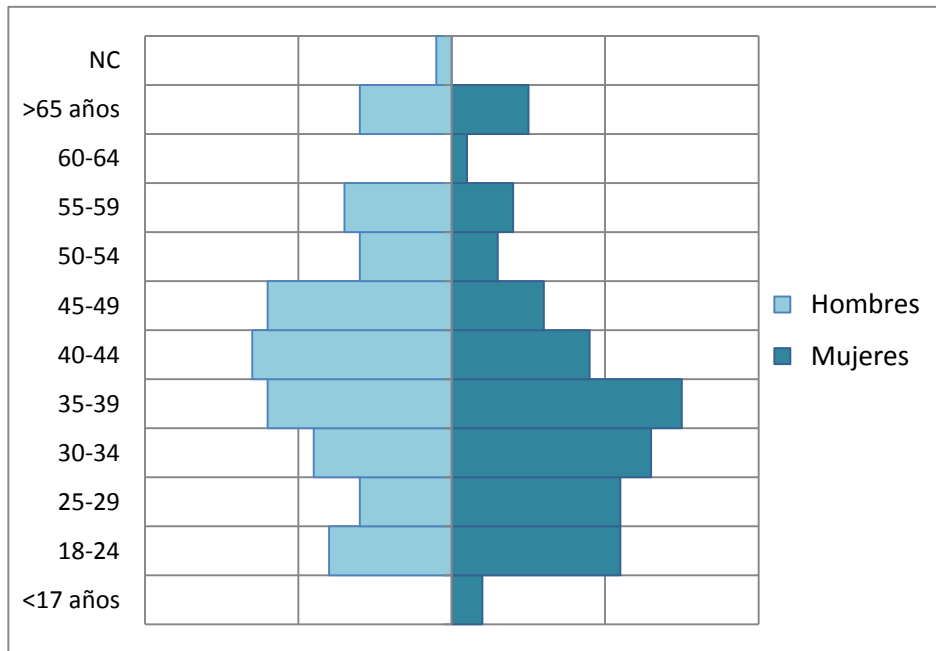
2.- TIPO DE VIOLENCIA

	Nº	%
Violencia física y psicológica	46	57,5
Quebrantamiento de Órdenes de protección	15	18,75
Violencia psicológica	12	15
Otros: acoso, amenazas, coacciones, vejaciones,	1	1,25
Violencia sexual	6	7,5



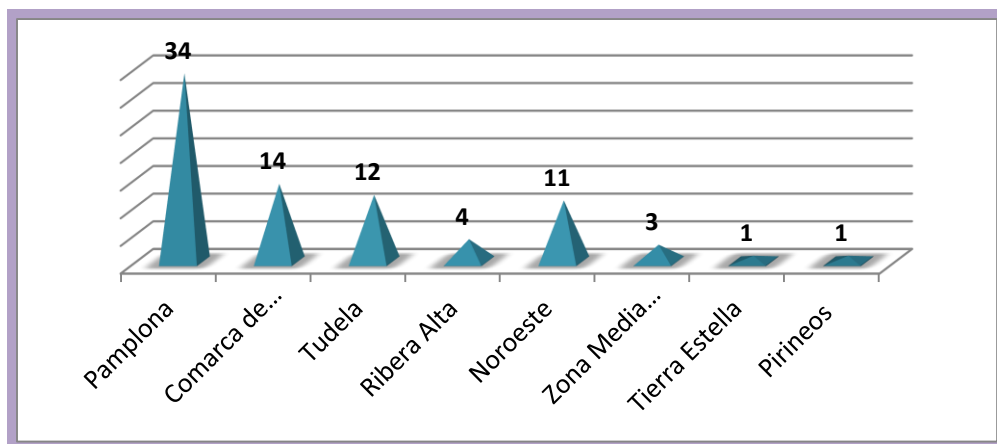
3.- Edad de las mujeres víctimas y hombres agresores

Grupo Edad	Mujeres	%	Hombres	%
<=17	2	2,5		0
18-24	11	13,75	8	10
25-29	11	13,75	6	7,5
30-34	13	16,25	9	11,25
35-39	15	18,75	12	15
40-44	9	11,25	13	16,25
45-49	6	7,5	12	15
50-54	3	3,75	6	7,5
55-59	4	5	7	8,75
60-64	1	1,25	0	0
=>65	5	6,25	6	7,5
NC			1	1,25



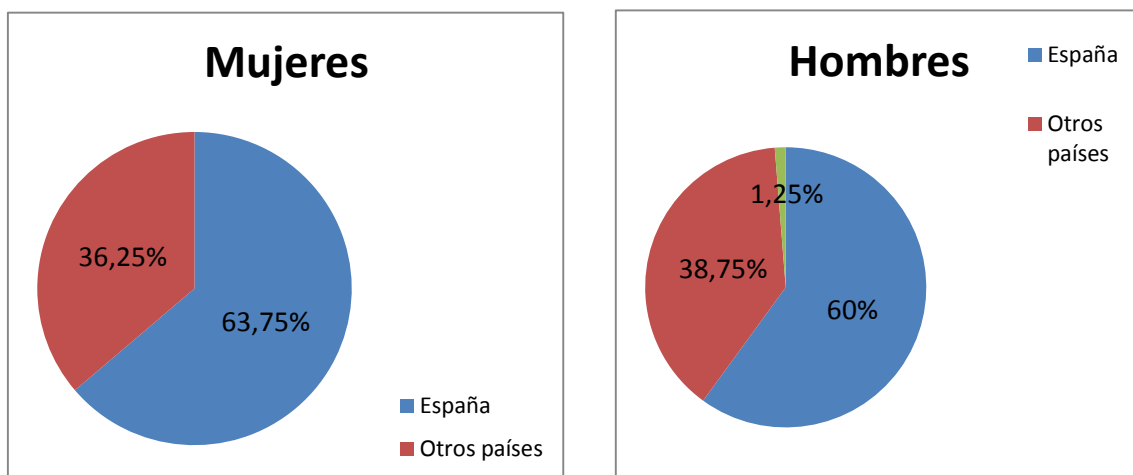
4.- Zona de la denuncia

	Nº	%
Pamplona	34	42,50
Comarca de Pamplona	14	17,50
Tudela	12	15,00
Ribera Alta	4	5,00
Noroeste	11	13,75
Zona Media Oriental	3	3,75
Tierra Estella	1	1,25
Pirineos	1	1,25



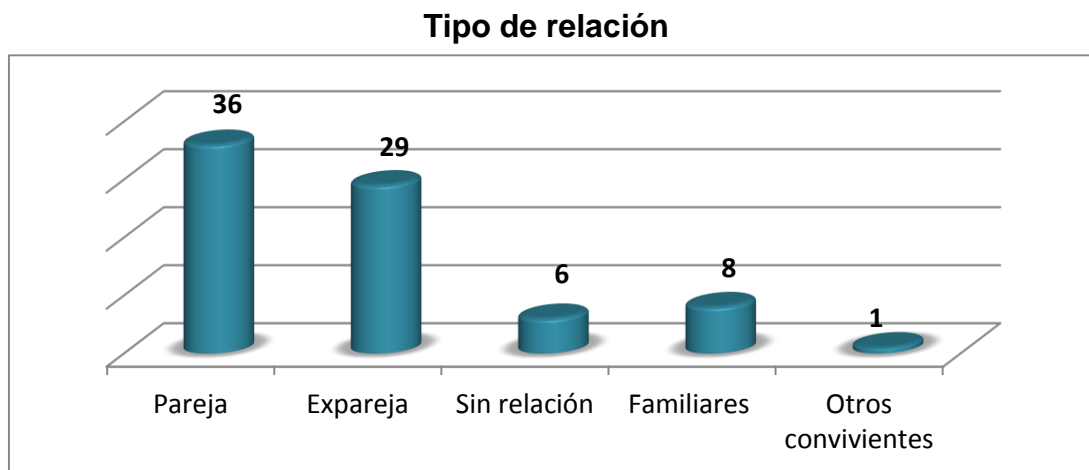
5.- Lugar de nacimiento

	Mujeres	%	Hombres	%
España	51	63,75	48	60
Otros países	29	36,25	31	38,75
Desconocido			1	1,25



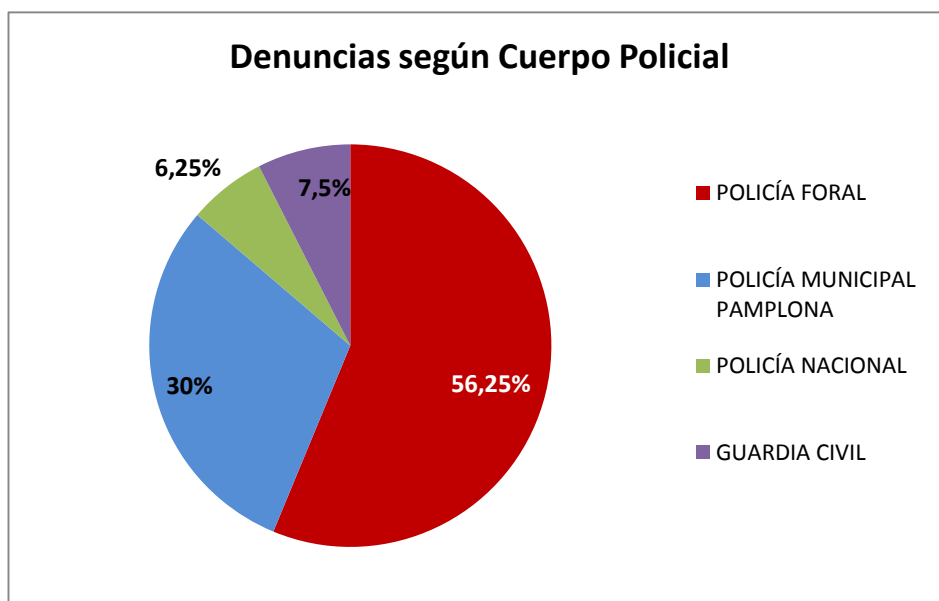
6.- Tipo de relación entre mujer víctima y hombre agresor

	Nº	%
Pareja: cónyuge, compañero, novio	36	45
Expareja: excónyuge, excompañero, exnovio	29	36,25
Agresores sin relación	6	7,5
Familiar	8	10
Otros convivientes	1	1,25



7.- Cuerpo policial que recoge las denuncias

	Nº	%
POLICÍA FORAL	45	56,25
POLICÍA MUNICIPAL PAMPLONA	24	30
POLICÍA NACIONAL	5	6,25
GUARDIA CIVIL	6	7,5



CUADRO RESUMEN DE DATOS DE DENUNCIAS - SEPTIEMBRE 2017

	Nº	%	ACUMULADO	%
Denuncias	80		1010	
Promedio mensual			112,22	
PREVALENCIA DENUNCIAS SEGÚN EDAD				
Interpuestas por mujeres (35-39)	15	18,75		
Interpuestas a hombres (40-44)	13	16,25		
MENORES DE EDAD				
Denuncias interpuestas	2	2,5	92	9,11
Menores denunciados	0		31	3,07
ZONA				
Pamplona	34	42,50	450	44,55
Comarca de Pamplona	14	17,50	182	18,02
Tudela	12	15,00	153	15,15
Ribera Alta	4	5,00	73	7,23
Noroeste	11	13,75	58	5,74
Zona Media Oriental	3	3,75	38	3,76
Tierra Estella	1	1,25	46	4,55
Pirineos	1	1,25	10	0,99
LUGAR DE NACIMIENTO MUJERES				
España	51	63,75	632	62,57
Otros países	29	36,25	378	37,43
LUGAR DE NACIMIENTO HOMBRES				
España	48	60	587	58,12
Otros países	31	38,75	386	38,22
NC	1	1,25	37	3,66
TIPO DE RELACIÓN				
Pareja	36	45	439	43,47
Expareja	29	36,25	386	38,22
Agresores sin relación	6	7,5	111	10,99
Familiar	8	10	72	7,13
Otros convivientes	1	1,25	2	0,20
CUERPO POLICIAL				
Policía Foral	45	56,25	505	50,00
Policía Municipal Pamplona	24	30	264	26,14
Policía Nacional	5	6,25	123	12,18
Guardia Civil	6	7,5	118	11,68