

Noticias de actualidad de la U.E.

CEREALES

Previsión mundial cosecha de cereales cosecha 2015/16

La proyección para la producción mundial de cereales en 2015/16 se recorta ligeramente con respecto a las estimaciones del mes de Mayo, y se fija en 1.966 millones de tn, lo que representa una disminución interanual del 2%, pero la producción estimada supera un 4% a la media de los 5 últimos años.

Por cultivos las estimaciones son las siguientes:

- **Trigo:** la producción mundial de trigo de invierno se estima en 711 millones de tn, con una reducción de 4 millones de tn, con respecto a la estimación del mes anterior. Se reduce la estimación de cosecha de los mayores exportadores, Rusia con 55 millones de tn, Ucrania con 21 millones de tn, Canadá con 23,5 millones de tn, EEUU con 58,2 millones de tn y Argentina con 12,5 millones de tn.
- **Arroz:** la previsión la producción mundial de arroz en la campaña 2015/16, se estima en 481 millones de tn. Se reduce la estimación de existencias finales de campaña, que se fija en 96 millones de tn. La producción mundial alcanza un máximo histórico, aunque existe incertidumbre respecto al impacto que el fenómeno climatológico de "El niño" pueda tener sobre la cosecha en los países asiáticos. Cabe esperar una disminución de la oferta, y con el aumento de la demanda prevista en los mayores importadores, las existencias a finales de campaña serán las más bajas de los últimos ocho años.
- **Maíz:** Se elevan en dos millones de tn las estimaciones de cosecha de maíz, que se fija en 963 millones de tn. Se estima un consumo de 976 millones de tn, inferior a la producción prevista, con lo que se producirá una reducción de los stocks al final de campaña de 13 millones de tn. El comercio mundial

de maíz se mantendrá en cifras similares a la de la actual campaña, 121 millones de tn.

- **Cebada:** ligera disminución de la previsión de cosecha 2015/16, que se estima en 136 millones de tn. El consumo previsto disminuye un 3%, debido al descenso de las importaciones de cebada para pienso en los países del Norte de África y del Medio Oriente. Los stocks a final de campaña descenderán un 6%, y se estiman en 23 millones de tn. El comercio mundial de cebada descenderá un 16%, y se estima en 25 millones de tn.

Las previsiones de cosecha de trigo y maíz de los mayores exportadores para la campaña 2015/16 se estiman en:

País	Trigo	Maíz
Argentina	12,5	30
Brasil		78
UE	148,8	67,6
Australia	25,5	
Canadá	30	
Sudáfrica		10,4
Rusia	55	
Ucrania	22	25,0
EEUU	58,2	332

En millones de tn

Las previsiones de cosecha publicadas por el Departamento de Agricultura de los EEUU, en su informe del mes de Junio, revisa la alza la producción mundial de trigo para la cosecha 2015/16, situándola en 721,55 millones de tn, superiores a las estimadas por el CIC, con un incremento de 2,5 millones de tn con respecto a las estimaciones del mes de Mayo. Se elevan las previsiones de cosecha en Rusia (1,5 millones tn), en Ucrania (1 millón tn) y la UE (400.000 tn).

En cuanto al maíz, las previsiones del USDA para la cosecha 2015/16, se han reducido con respecto al mes anterior en 500.000 tn hasta las 980,30 millones de tn, por la menor producción en Zambia, Nepal, Zimbabwe y la UE. Esta reducción se ve parcialmente compensada por un aumento

de cosecha de Rusia. La estimación de cosecha para los EEUU se mantiene estable en 346,22 millones de tn, un 4% por debajo de la cosecha del año pasado.

Producción de cereales a nivel comunitario en la campaña 2014/2015

Las primeras estimaciones de la cosecha 2014/15, realizadas por la COCERAL, entidad que agrupa a los comerciantes europeos de cereales estiman la cosecha Europa de cereales de invierno en 228.065 millones de tn, de las que 140.621 miles de tn corresponden a trigo blando, 7.567 miles de tn a trigo duro, 7.616 miles de tn a cebada.

Las cifras del balance de producción de cereales publicado para el mes de junio por la Comisión Europa, estiman una producción total de cereales de invierno de 242.027 millones de tn. La Comisión Europea considera que la producción de trigo blando será superior, 148.759 millones de tn, y la estimación de producción del resto de cereales es muy similar a la apuntada en el informe de COCERAL.

En comparativa con la cosecha precedente 2013/14, a tenor de la estimaciones de campaña, se espera un incremento del 7,11% en la producción de trigo blando, una reducción del 5% en al cosecha de trigo duro, y un descenso de la producción de avena del 7,44%.

La estimación de producción de maíz, de la Comisión europea para la campaña 2014/15 es de 77.751 miles de tn., y se estima un incremento del 7,94% de producción con respecto a la pasada campaña.

Estimación de cosecha 2014/15 en España

La fuerte sequía primaveral y la ola de calor de finales del mes de mayo, van a provocar un descenso de la producción de cereales, en comparación con la anterior campaña 2013/14.

En base a los aforos realizados por ASAJA, las Cooperativas Agroalimentarias y COCERAL, la producción para la campaña 2014/15 para los cereales de invierno se estima en 13.597 millones de tn, de las que

5.060 miles de tn corresponden a trigo blando, 749 miles de tn a trigo duro, 6.412 miles de tn a cebada y 756 miles de tn a avena.

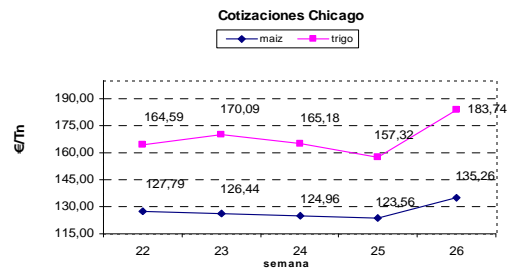
La producción estimada de trigo blando, con respecto a la anterior campaña, desciende un 11,74%. El descenso en la producción de cebada es menor, un 3,16% y se eleva la producción de trigo duro un 5%.

Las primeras estimaciones de cosecha de maíz, sitúan la producción para la campaña 2014/15 en 4.300 miles de tn, con un descenso del 8,25% con respecto al año anterior.

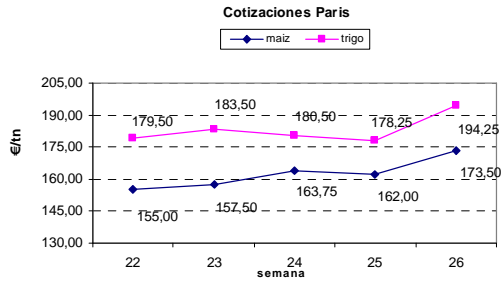
Precios de los cereales

Tras las bajadas de las cotizaciones de los precios en el mercado internacional, en las tres primeras semanas de Junio, las fuertes lluvias en las principales zonas productoras, EEUU y Argentina, que pueden retrasar recolección de la cosecha y el descenso de la producción prevista, ha provocado un fuerte incremento de los precios del trigo y el maíz en los mercados de futuros durante la ultima semana del mes de junio.

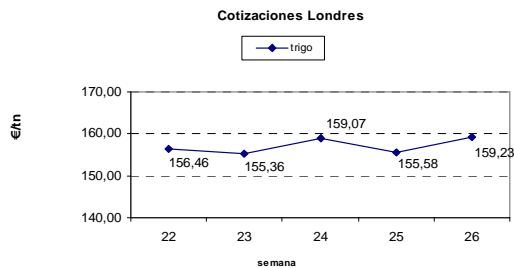
Las cotizaciones en la bolsa de Chicago a finales de Junio son de 183,74 €/tn para el trigo, un aumento del 11,6% con respecto al mes de mayo, y de 135,26 €/tn para el maíz, un aumento del 5,6% con respecto al mes de Mayo.



La misma tendencia alcista del trigo se observa en los mercados europeos. Los precios en la bolsa de París se sitúan a final del mes de Junio en 194,25 €/tn para el trigo, con un incremento de 14,75 €/tn, respecto al mes de Mayo y asciende el precio del maíz 18,50 €/tn, cotizándose a 173,50 €/tn la ultima semana del mes de Junio.



En el mercado de futuros de Londres, el trigo se cotiza a finales del mes de mayo a 159,23 €/tn, con un ascenso de 2,77 €/tn con respecto al mes anterior.



Los precios medios de cereales en España, a finales de Junio son de 184,26 €/tn para el trigo blando panificable, 173,40 €/tn para la cebada y de 172,57 €/tn para el maíz. A lo largo del mes se han mejorado los precios de trigo, cebada, y maíz, con pocas operaciones comerciales ante las expectativas de reducción de cosecha para la próxima campaña. Estabilidad en el arroz cáscara, que se mantiene en 286,76 €/tn.

Finalizada la campaña de comercialización, desde el inicio de la misma en el mes de Julio de 2014, los precios del trigo blando panificable han descendido un 3,56%, los de la cebada han mejorado un 2,32%, los del arroz han mejorado un 3,60% y el mayor descenso se produce en la cotización del maíz, un 5,31%.

Los precios de cereales en los mercados representativos de la UE en la última semana de Junio son los siguientes:

	Alemania	Francia	Reino Unido	Italia	Rumanía	Polonia
Trigo blando	183	168,23	196,66	n.r	n.r	164,12
Trigo pienso	175	151,23	159,15	n.r	160,52	n.r
cebada	167	s/c	147,11	n.r	n.r	126,59
Cebada malta	202,5	s/c	n.r	n.r	n.r	146,92
Maíz	s/c	156,23	n.r	158	117,41	137,17

En €/tn n.r: mercado no representativo

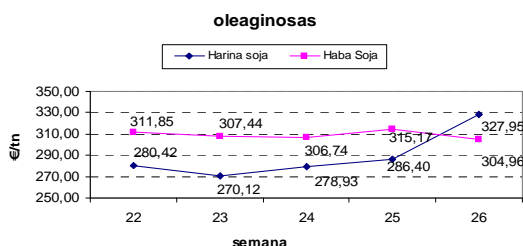
Mejora de las cotizaciones del trigo duro, que se sitúan en de 280 €/tn en la

lonja de Sevilla. Sin cotizaciones en la lonja del Ebro ante la falta de existencias.

OLEAGINOSAS

Precios de las oleaginosas

Fuerte aumento de la cotización de la harina de soja en la Bolsa de Chicago, que se sitúa a finales de Junio en 327,95 €/tn, con un incremento del 17% con respecto a los precios de la última semana del mes de Mayo. Sin embargo, el precio de las habas de soja desciende un 2,21%, situándose en 304,96 €/tn a finales de Junio.



La siembra mundial de soja, según las proyecciones del CIC, para la próxima campaña 2015/16, podrían aumentar ligeramente, aunque es previsible que descienda la producción debido a la caída de los rendimientos en los principales países productores. La estimación de cosecha para la próxima campaña se mantiene en 316 millones de tn, (el USDA las estima en 317,6 millones de tn) y las exportaciones mundiales se situarán en 122 millones de tn. Las existencias finales siguen aumentando, y se situarán en 52 millones de tn.

El precio medio de la pipa de girasol se sitúa en los 342 €/tn, con ligero aumento con respecto al mes de mayo. Las cotizaciones en el mercado europeo son

muy similares, 357,52 €/tn en Francia (Precio FOB) y 338,62 €/tn en Ucrania.

El aceite de girasol refinado se cotiza a mediados de Junio en 89 €/100kg.

VIÑA Y VINO

Superficie de viñedo en España. Potencial vitícola

La superficie de viñedo en España creció en la campaña 2013/14 en 1.204 has, y alcanzó las 958.777 has. Continúa la ligera tendencia alcista de la superficie de producción observada ya en la campaña 2012/13, tras varias campañas de descenso debido a la aplicación del régimen de ayuda al arranque de viñedo.

Según los datos del último informe del MAGRAMA sobre el potencial vitícola, correspondientes al inventario a 31 de Julio de 2014, el potencial vitícola asciende a 1.040.380 has, de las que están plantadas las citadas 958.777 has, y el resto, 81.630 has, corresponden a derechos de plantación.

Desde la campaña 2000/01, se ha registrado un descenso de 175.627 has, principalmente en las Comunidades Autónomas de Castilla la Mancha (84.775 has), seguida de Extremadura y la Comunidad Valenciana.

El 94,3% de la superficie de cultivo esta amparada por algún distintivo de calidad DOP y/o IGP.

El número de explotaciones asciende a 554.444, y el 78% de las mismas tiene menos de 0,50 has. El 4% de las explotaciones tiene más de 10 has, pero representan más de la mitad de superficie de cultivo.

El análisis de la superficie por variedades indica que el 52% de las plantadas son tintas, destacando la variedad Tempranillo, que representa el 21% de la superficie total. Entre las variedades blancas, la más importante es la Airen, que representa 23% de la superficie total de viñedo.

El potencial vitícola en la UE, sin incluir a Croacia, es de 3.494.000 Has, de las que 3.210.000 has corresponden a superficies de viñedo plantadas, y el resto, 284.000 has a derechos de plantación y/o viñedos en transformación.

LECHE DE VACA

Precios y situación de mercado en UE

El precio medio en la UE en el mes de Mayo es de 31,04 €/100 kg con un descenso del 0,9% con respecto al precio del mes de Abril. El precio medio en los países europeos, con mayor producción láctea, son los siguientes:

País	Precio
España	30,85
Alemania	30,85
Francia	30,00
Italia	34,85
Holanda	32,00
Polonia	28,65
Inglaterra	32,73

En €/100 kg (Mayo 2015)

Prosigue el descenso de los precios de los productos lácteos, la mantequilla que se sitúa a mediados Junio de 2015 en 305,78 €/tn para el conjunto de los países de la UE. La leche desnatada en polvo co-

tiza a 180,85 €/100 kg, y la leche entera en polvo a 240,83 €/100 kg.

Las entregas de leche en España en el mes de Abril, aumentaron un 4,3% con respecto al mismo mes del año anterior, alcanzando las 593.929,50 tn. Los precios continúan descendiendo y presentan diferencias regionales acusadas, el menor precio medio corresponde a Galicia, 0,287 €/lt y el mayor precio a Andalucía, 0,357 €/lt.

La situación del mercado lácteo en la UE es la siguiente, acorde con los datos del mes de marzo/abril 2015 facilitados por el Comité de Gestión:

- Descenso interanual del 2,3% en la producción de leche.
- Incremento del 3,5% en la producción de leche concentrada, descenso del

13,5% en la producción de leche en polvo y del 3,7% en la producción de queso.

- Descenso interanual del 6% en el precio de compra de la leche de vaca adquirida a los ganaderos.
- Aumento de las exportaciones de mantequilla, 10%, y de leche desnatada en polvo, 17%.

Situación del mercado mundial

En el mercado mundial, el precio de la leche en el mes de Abril de 2015, en EEUU, era de 36,5 €/100 kg, con una mejora del 2,7% con respecto al mes anterior. En Nueva Zelanda el precio de referencia era 24,9 €/100 kg, con un descenso del 4,1% con respecto al precio del mes anterior y una caída anual del 38%.

Acorde con los datos del mes de Abril de 2015, se produce un incremento

anual de la producción del 8,5% en Nueva Zelanda, mas moderado en Australia, del 2,9% y en los EEUU, un 1,8%.

Nueva Zelanda a incrementado las ventas de productos lácteos en los 4 primeros meses del año 2015, un aumento del 35% en las exportaciones de leche en polvo desnatada, del 6% en las exportaciones de mantequilla y del 7% en las exportaciones de queso.

Australia incrementa también las exportaciones de leche en desnatada en polvo, un 30% pero reduce un 32% las de leche entera en polvo.

Prosigue el descenso de las importaciones de productos lácteos, leche desnatada en polvo, y quesos en Rusia y China, que se ven compensados por lo incrementos en las importaciones de México, Egipto y Japón.

ACEITE DE OLIVA

Precios del aceite de oliva

Las cotizaciones se han mantenido estables a lo largo del mes de Junio. Los precios medios de las operaciones comerciales, según el sistema Poolred han sido de:

Calidad	Precio €/Kg	Ventas en tn
Virgen Extra	3,54	7.118
Virgen	3,21	4.972
Lampante	3,01	10.199
Media	3,21	22.554

La campaña de comercialización 2014/15, según los datos de la AICA, a finales de Mayo 2015 presenta el siguiente balance:

- **Producción:** se cierra la campaña con un volumen de producción de 835.000 tn, con un descenso del 53% con respecto a la anterior campaña 2013/14.
- **Comercialización:** 922.900 tn, de las que 335.100 tn corresponden al consumo interior, y 587.800 tn a las exportaciones.
- **Existencias finales:** a Mayo 2015, de 517.000 tn.

Se observa un descenso del 17% tanto en las ventas en el mercado interior como en las exportaciones, con respecto al mismo mes de la anterior campaña. El nivel de existencias es muy bajo, pero cubrirá la demanda hasta el inicio de la nueva campaña, si se mantiene el actual ritmo de ventas mensuales.

Los precios medios, en €/tn, de los mercados representativos en la UE, en el mes de Mayo los siguientes:

Calidad	España	Grecia	Italia
Virgen extra	3.497,80	3.040,41	5.865,00
Virgen	3.187,81	2.774,58	3.100,00
Oliva refinado	3.046,32	s/c	3.212,50
Lampante	2.849,03	2.272,50	2.642,50

Se elevan con respecto al mes anterior, las cotizaciones de los aceites lampantes, y los aceites de oliva refinados. Se mantienen estables los precios de los aceites vírgenes.

El precio del aceite de oliva en el mercado tunecino se sitúa en la tercera semana del mes de Junio en 3,48 €/kg para el aceite virgen extra y 2,83 €/kg para el lampante, con lo que las cotizaciones son muy similares a las del mercado griego y el español.

Mercado mundial del aceite de oliva en la cosecha 2013/14:

Comité Oleícola Internacional publica en su boletín del mes de mayo, las cifras de comercialización de aceite de oliva y aceite de orujo en los 4 principales productores mundiales:

- **España:** El volumen exportado en la cosecha, incluyendo las ventas intracomunitarias, fue de 1.231.817 tn, con un incremento del 68% con respecto a la campaña anterior. Las ventas extracomunitarias durante la campaña 2013/14, fueron de 336.115 tn, de las que el 36% se exportaron a los EEUU, que fue el mayor cliente, seguido por orden de ventas de Japón, China, Australia, Brasil, Corea del Sur, Rusia, Méjico, Emiratos Árabes e India. Las ventas intracomunitarias alcanzaron las 895.702 tn, siendo el mayor comprador Italia con 531.430 tn. En cuanto a las categorías de aceite comercializado, el 73% corresponde a aceite de oliva virgen, 19% a aceites de oliva refinados y el 8% a aceites de orujo.
- **Italia:** Durante la campaña 2013/14, exportó 416.892 tn, con un incremento del 6% con respecto a la anterior campaña. El 39% de las exportaciones se destinaron al mercado comunitario, siendo su mayor cliente Alemania. Las exportaciones extracomunitarias supusieron el 61% de las ventas, siendo los EEUU su mayor cliente, con un 47% del total de aceite exportado. Las adquisiciones de aceite en el mercado europeo, fueron de 591.257 tn, de las que el 90% precedieron de España.
- **Grecia:** Las exportaciones en la campaña 2013/14, alcanzaron las 69.848 tn, con una disminución del 70% con respecto a la anterior campaña. Las ventas intracomunitarias alcanzaron las 51.963 tn, lo que representa el 74% del volumen de exportaciones, y su principal destino fue Italia, un 62% del volumen de ventas en el mercado comunitario. En cuanto a la categoría de los aceites comercializados, el 78% corresponde a aceite de oliva virgen, el 7% a aceites de oliva refinados y el 15% a aceites de orujo.
- **Túnez:** Durante la campaña 2013/14, exportó un total de 77.139 tn. El principal destino de las ventas fue Italia, un 29% del total de exportaciones, seguido por Canadá, EEUU, Francia y Arabia Saudita. El 79% de las exportaciones corresponde a aceites de oliva virgen, el 11% a aceites de oliva refinados y el 10% a aceites de orujo.

AZÚCAR

Estimaciones de producción y precios del mercado internacional

Las cotizaciones en el mercado internacional de futuro se han elevado a lo largo del mes de Junio, se sitúan a finales de mes en 330,94 €/tn para el azúcar blanco y 245,89 €/tn para el azúcar bruto.

Las previsiones del Departamento de Agricultura de los EEUU (USDA), para la campaña 2015/16, apuntan a una ligera reducción de la producción de 903.000 tn (0,5%), con respecto a anterior cosecha, situando la misma en 173.405.000 de tn. La caída se deberá a la disminución de la producción esperada en al UE, India y Ucrania.

El consumo se incrementará un 1,65%, alcanzando una cifra de 173.413.000 tn.

Los stocks a finales de campaña descenderán, un 8,5%, y se situaran en 40.529.000 tn.

Estimación de siembras para la cosecha 2015/16 en España

Las siembras de remolacha en al zona norte están prácticamente finalizadas. Se estima una superficie de 28.500 has, con un incremento de 1.500 tn, con respecto a las siembras de la anterior campaña de producción. De esta superficie, Azucarera Española ha contratado entorno a las

20.000 Has, una superficie similar a la sembrada en la campaña anterior. ACOR, espera contratar entre 8.300 y 8.500 has. Disminuye la superficie contratada con respecto a la anterior campaña, al haber reportado 47.455 tn, el 40% de su cuota de producción comunitaria, de la campaña 2014/15 a la siguiente campaña de comercialización 2015/16.

Las superficie de siembra de remolacha de primavera se estima en 8.730 has, similar a la anterior campaña, con lo que la superficie total de producción de remolacha alcanzará las 37.230 has.

Importe de la ayuda al fomento de la calidad de la remolacha para la campaña 2014/15

En la campaña 2014/15, las toneladas con derecho a ayuda para el fomento de la calidad de la remolacha azucarera, han sido de 3.640.810 tn, La disponibilidad presupuestaria para el pago de la ayuda es de 8.789.106 €, con lo que el importe unitario de la ayuda a percibir por tn de azúcar entregada es de 2,414052 €.

BOVINO

Precios del vacuno de carne

A lo largo del mes de Junio se han producido, leves ajustes de precios que suben en España, Alemania, Francia, Holanda y bajan en Italia y Polonia. Los precios en España se mantienen por debajo de las cotizaciones del año anterior en todas las categorías.

Los precios medios en España en la tercera semana de Junio se sitúan para los añejos (AR3) en 357,20 €/100 kg canal. Los precios medios del resto de países productores representativos, para esta categoría (AR3) son:

País	Precio
Francia	371,00
Alemania	376,80
Dinamarca	390,10
Italia	361,40
Holanda	348,20
Polonia	323,50

€/100 Kg peso canal

Las cotizaciones de las terneras, se sitúan en la tercera semana del mes en España, en un precio medio de 366,05 €/100 kg, por debajo del precio medio Europeo, 377,32 €/100 kg. Prosigue el descenso de cotizaciones en lo animales de menor peso, debido a la debilidad del mercado interior, y mejoran las cotizaciones de los animales de mayor peso debido al aumento de las exportaciones a Oriente medio (Líbano e Israel) y Asia (Hong – Kong y Filipinas).

En los cuatro primeros meses del año se han incrementado un 13,3% las exportaciones de vacuno, con respecto al mismo periodo del año anterior, que alcanzan las 182.814 tn y las importaciones han disminuido un 6,1%, con un volumen importado de 99.300 tn.

OVINO Y CAPRINO

Precios de carne de ovino

Los precios de las canales de ovino se han mantenido estables a lo largo del mes de Junio, con un ligero aumento de cotizaciones en las canales de menos de 7 kg.

Por categorías, en la tercera semana del mes de Junio el cordero lechal se cotiza a 8,76 €/kg, el cordero ligero (7 a 10 kg/canal) a 6,36 €/kg, el recental (10 a 13 €/kg canal) a 6,46 €/kg canal, y el cor-

dero pesado o pascual (12 a 16 kg/canal) a 4,62 €/kg.

Tras el comienzo del año 2015, con las cotizaciones mas elevadas de los últimos años, el precio de la canal de cordero ha ido descendiendo siguiendo el patrón normal de la época, pero manteniéndose siempre en niveles altos. Tras un ligero repunte del consumo en las fiestas de Pascua, el mercado se ha estabilizado con buenas cotizaciones a la espera de la épo-

ca estival, de menor consumo de este tipo de carne. El ajuste de precios en las canales de mayor precio, equipara las cotizaciones con el resto de países europeos (Francia, Gran Bretaña e Irlanda) lo que ha permitido el incremento de las exportaciones a países terceros, principalmente de Oriente Medio (Líbano) y China.

En los cuatro primeros meses del año 2015, en la UE, se han mantenido estables las importaciones de cordero, que alcanzaron las 84.446 tn, lo que supone un 1% de incremento con respecto al mismo periodo del año anterior. Sin embargo, las exportaciones han descendido un 35,3%, alcanzando las 16.076 tn.

PORCINO

Mejoran las cotizaciones del porcino y descenso en los lechones

Los precios en las canales de porcino han subido en todos los países Europeos a lo largo del mes de Junio. Los precios medios para las canales de clase E en España, en la tercera semana del mes mayo son de 1,52 €/kg canal. Las cotizaciones en los países europeos con mayor producción son la misma semana del mes de junio de:

País	Precio
Bélgica	1,31
Alemania	1,53
Dinamarca	1,37
Francia	1,41
Holanda	1,35
Polonia	1,48

€/ kg peso canal Clase E

Descenso de los precios del lechón, que se cotiza en España en la tercera semana de Junio a 33,37 €/unidad. Las cotizaciones en los países europeos con mayor producción son la misma semana del mes de junio de:

País	Precio
Bélgica	34,50
Alemania	49,90
Dinamarca	40,62
Francia	29,00
Italia	61,76
Holanda	24,50
Polonia	37,85

€/Unidad (lechón de 20 kg)

En la última semana del mes de Junio, se ha producido una bajada de 9 céntimos en las canales de porcino en Alemania y Holanda. El incremento de los sacrificios en el primer trimestre de 2015, la bajada del consumo interior, y el importante volumen de carne congelada, presionan a la baja las cotizaciones.

Las exportaciones de porcino se han incrementado, en los cuatro primeros meses del año, un 6,1%, con respecto al mismo periodo del año anterior, alcanzando las 934.810 tn. La pérdida de las exportaciones al mercado ruso, que disminuyen un 90%, se compensa con el aumento de exportaciones a China (+36%), Corea del Sur (+40%) Australia (+57%) y los EEUU (+13%). El descenso de la cotización del Euro frente al Dólar, ha facilitado el incremento de exportaciones, que ha permitido situar los precios del porcino europeo (146,88 €/100 kg) por debajo de los precios de Canadá (150,05 €/100 kg) y los EEUU (155,58 €/100 kg)

SEGURIDAD ALIMENTARIA

El Parlamento Europeo quiere una prohibición total de la clonación

El informe adoptado por las Comisiones de Agricultura y medio ambiente del Parlamento Europeo, propone la prohibición total no solo de la técnica de clonación sino también de la utilización con fine ali-

mentarios de los descendientes de clones y de sus productos.

La postura de Comisión Europea, planteaba la prohibición de la clonación de animales con fines alimentarios en Europa, pero no la prohibición del uso para la ali-

mentación humana de los animales nacidos de progenitores clonados.

El Parlamento Europeo considera que si La Comisión quiera prohibir la tecnología de la clonación en la UE por motivos científicos y técnicos, entonces las importaciones de los principales productos para los que se utiliza la clonación (vacuno, ovino,

cerdos, conejos), el material reproductivo y los alimentos de descendientes de organismos clonados, también deberían prohibirse. Para ello sería necesario establecer la trazabilidad obligatoria de los animales clonados y sus descendientes, para impedir la entrada de estos productos en el mercado comunitario y no fomentar las técnicas de clonación en países terceros.

SANIDAD ANIMAL

Gripe Aviar: 7 países europeos podrán exportar huevos a los EEUU

Siete países, ente ellos España, tiene ya la autorización para poder exportar a EEUU huevos secos, congelados o líquidos destinados a la industria alimentaria. La propagación de la gripe aviar en este país ha provocado el desabastecimiento, dado que la producción interna es incapaz de satisfacer la demanda de la industria.

La gripe Aviar a provocado que los Estados Unidos haya pasado de tener un excedente de producción del 4%, aun déficit del 10%. Este desajuste ha conducido a

que “compradores estadounidenses hayan establecido contactos con operadores Españoles para cubrir la demanda comercial”. Hasta la fecha, España no ha vendido huevos y otros derivados (huevo entero, clara y yema pasteurizado) a los EEUU que solo importaba productos procedentes de Canadá.

Desde el 1 de diciembre de 2014 hasta el pasado 9 de Junio, el USDA, ha notificado un total de 222 focos y se han visto afectadas más de 47 millones de aves en explotaciones comerciales por los subtipos H5N8 y H5N2 de la gripe aviar.

POLÍTICA AGRARIA COMUNITARIA (PAC)

Acuerdo sobre la revisión de la normativa relativa a la agricultura ecológica

Tras mas de un año de negociaciones, los ministros de Agricultura de la UE, en al reunión del 16 de Junio, alcanzaron un acuerdo para la revisión de la reglamentación comunitaria en materia de agricultura ecológica. Los principales acuerdos fueron los siguientes:

- En lo que respecta a las sustancias no autorizadas, no se fija un umbral de residuos a partir del cual un producto perdería su certificación ecológica, cuando se detecten residuos de pesticidas no autorizados, pero se permitirá a los países que tienen normativa al respecto, como España, que la mantengan hasta el año 2020.
- En cuanto a los controles, se realizarán cada 30 meses como máximo, en el caso de operadores considerados de bajo riesgo (es decir, los que hayan aplicado las

normas de producción durante tres años consecutivos). Los controles al resto de harán todos los años. La condición de “productor de bajo riesgo” se precisara en un acto legislativo que deberá preparar la Comisión Europea.

- Se mantienen buena parte de las excepciones nacionales, sobre materias como la convivencia de producciones en explotaciones mixtas y la inclusión de un porcentaje de alimentos no biológicos en la alimentación de animales en explotaciones ecológicas, con lo que no se acepta la posición de la Comisión que quería armonizar la legislación y acabar con las excepciones nacionales a las normas de producción.
- Se establece un periodo de 5 años, para pasar del sistema actual de la certificación ecológica en los países que no han firmado

acuerdos de reconocimiento mutuo con la UE, a un dispositivo de conformidad que entraría en vigor el 31 de diciembre de 2022.

- Las pequeñas empresas podrán certificarse en grupo con el fin de reducir los costes de este requisito.

Reducción de Pagos Directos en 2015

El Consejo Agrícola del mes de Junio de 2015, aprobó la propuesta de reglamento que fija el recorte de la ayudas directas 2015, dirigido a dotar la reserva para las crisis alimentarias del ejercicio 2016, con un presupuesto de 441,6 millones de Euros. El recorte en cuestión supone un reducción del 1,39% del presupuesto para las ayudas directas del ejercicio 2015. El recorte se aplicara a las explotaciones que tengan pagos con importes superiores a los 2.000 euros.

Desarrollo Rural no se prorrogará el periodo de ejecución de los PDRs 2007-2013

La Comisión Europea informó en el Consejo Agrícola celebrado el día 16 de Junio, que no es posible prorrogar el periodo de ejecución de los fondos de los programas de Desarrollo rural 2007-2013. La utilización de los fondos no podrá ampliarse más allá de la fecha prevista del 31 de Diciembre de 2015. La Comisión recordó que ha autorizado el trasvase de un hasta un 5% de los créditos disponibles entre ejes (Competitividad, Medio ambiente y entorno rural, y Diversificación a actividades no agrarias), en vez del 3% fijado inicialmente.

La mayoría de focos se han producido en explotaciones comerciales, 67 de pavos, 6 de pollos y 1 mixta. El número de aves afectadas excede de los 11 millones, 7 millones de pollos y más de 3,9 millones de pavos explotaciones comerciales así como 7.173 aves en granjas de autoconsumo.

El virus de influenza aviar llegó a Norteamérica desde Asia a través de aves silvestres migratorias, y se comunicaron los primeros brotes el 20 de enero de 2015, del subtipo H5N2 en una explotación de aves de corral del Estado de Idaho y el 23 de enero de 2015, la presencia de IAAP del subtipo H5N8 en el Estado de California.

Los tres primeros focos fueron causados por el serotipo H5N8, mientras que todos los confirmados desde mediados de febrero, han sido de la variante H5N2.

En Europa, se detectó en el mes de noviembre de 2014, el primer foco en Holanda, en una explotación de pollos en la provincia de Gelderland. Las autoridades Holandesas procedieron al sacrificio de 150.000 pollos de la explotación, la prohibición del transporte de pollos, huevos y estiércol durante 72 horas para evitar la propagación de la enfermedad. Con posterioridad se ha detectado otro brote en Alemania, y en Suecia.

La Comisión Europea a prohibido la importación y el tránsito de aves de corral y huevos para incubar, de las zonas afectadas por al enfermedad en los EEUU.

COMERCIO INTERNACIONAL

Rusia mantendrá el embargo comercial a la UE

El Presidente Ruso ha decidido prolongar por un año el embargo a los productos agroalimentarios y ganaderos, ante el mantenimiento de las sanciones de la UE por el conflicto ucraniano.

Mejora el saldo exportador del sector agroalimentario

Acorde con los datos publicados en el Informe mensual de comercio, de Marzo de 2015, las exportaciones del sector agroalimentario y pesquero alcanzaron los 3.999 millones de euros, con un aumento del 11,1% respecto al mismo mes del año anterior.

Las importaciones supusieron 2.890 millones de euros, con lo que se generó un saldo 1.109 millones de euros, lo que supone una mejora del 11,5% interanual.

Dentro de los productos transformados, ha mejorado sus exportaciones con un incremento del 11,2%, debido principalmente a las exportaciones de aceite de oliva, carne de porcino y vino. Las importaciones crecieron un 5,8%, siendo los productos más importados los aceites vegetales, aceites de oliva y quesos.

Dentro de los productos agroalimentarios no transformados, las mayores ex-

NOTICIAS DE ACTUALIDAD DE LA U.E.

portaciones corresponden a las naranjas, fresas y tomates, y los productos importados mas relevantes fueron de maíz, almendras frescas y café.

Dentro del grupo de carnes, el saldo mejora un 48,71% respecto de marzo de 2014, y el producto mas exportado fue la carne de porcino.