

## Afiliación a la Seguridad Social en Navarra. Mayo 2018

### La afiliación a la Seguridad Social en el sector agrario experimenta un importante incremento en mayo.

- ▶ A la finalización del mes de mayo, en Navarra figuran 279.748 afiliados a la Seguridad Social, un 0,9% más que el mes anterior, con un crecimiento interanual del 3,8%. En España, el aumento es también del 0,9% sobre el mes pasado, pero del 3,1% en relación a mayo de 2017.

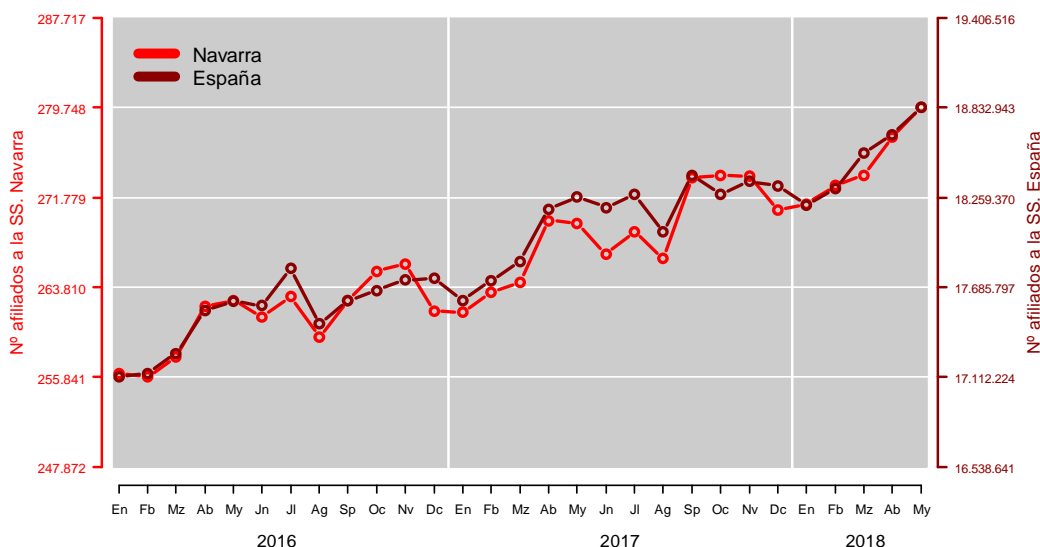
**Tabla 1. Número de afiliados a la Seguridad Social. Navarra y España**

| Meses        | Navarra        |                |             | España            |                   |             |
|--------------|----------------|----------------|-------------|-------------------|-------------------|-------------|
|              | 2017           | 2018           | % Var.      | 2017              | 2018              | % Var.      |
| Enero        | 261.611        | 271.202        | 3,7%        | 17.603.834        | 18.211.901        | 3,5%        |
| Febrero      | 263.347        | 272.838        | 3,6%        | 17.728.907        | 18.314.467        | 3,3%        |
| Marzo        | 264.276        | 273.742        | 3,6%        | 17.852.833        | 18.542.644        | 3,9%        |
| Abril        | 269.731        | 277.139        | 2,7%        | 18.184.000        | 18.659.703        | 2,6%        |
| Mayo         | 269.514        | 279.748        | 3,8%        | 18.261.899        | 18.832.943        | 3,1%        |
| <b>Media</b> | <b>265.696</b> | <b>274.934</b> | <b>3,5%</b> | <b>17.926.295</b> | <b>18.512.332</b> | <b>3,3%</b> |

Fuente: Tesorería General de la Seguridad Social. Ministerio de Empleo y Seguridad Social.  
 Datos a último día de cada mes.

- ▶ En lo que va de año, sobre el mismo período del año anterior, el número de cotizantes a la Seguridad Social se eleva un 3,5% en Navarra y un 3,3% en España.

**Gráfico 1. Afiliados a la Seguridad Social. Navarra y España**



Fuente: Tesorería General de la Seguridad Social. Ministerio de Empleo y Seguridad Social.  
 Datos a último día de cada mes.

- ▶ En cuanto al sector agrario, este mes, sobre abril, la afiliación a la Seguridad Social avanza un 5,5% en Navarra pero solo el 1,7% en el

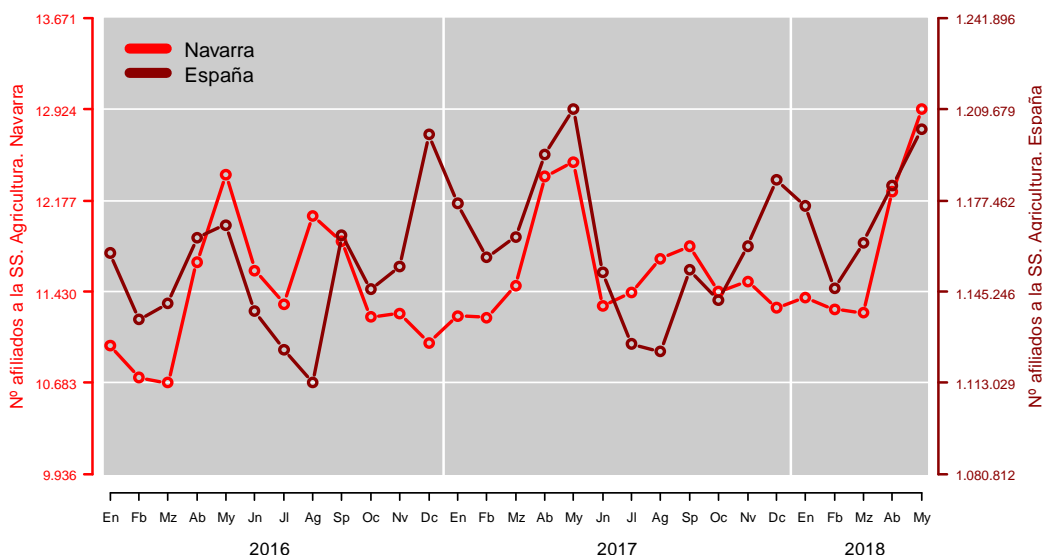
conjunto del país. Respecto a mayo del año pasado, la subida en Navarra es del 3,5% y el descenso en España del 0,6%.

**Tabla 2. Número de afiliados a la Seguridad Social. Sector primario. Navarra y España**

| Meses        | Navarra       |               |             | España           |                  |              |
|--------------|---------------|---------------|-------------|------------------|------------------|--------------|
|              | 2017          | 2018          | % Var.      | 2017             | 2018             | % Var.       |
| Enero        | 11.233        | 11.381        | 1,3%        | 1.176.428        | 1.175.560        | -0,1%        |
| Febrero      | 11.217        | 11.283        | 0,6%        | 1.157.432        | 1.146.394        | -1,0%        |
| Marzo        | 11.480        | 11.258        | -1,9%       | 1.164.697        | 1.162.588        | -0,2%        |
| Abril        | 12.376        | 12.250        | -1,0%       | 1.193.800        | 1.182.816        | -0,9%        |
| Mayo         | 12.491        | 12.924        | 3,5%        | 1.209.679        | 1.202.601        | -0,6%        |
| <b>Media</b> | <b>11.759</b> | <b>11.819</b> | <b>0,5%</b> | <b>1.180.407</b> | <b>1.173.992</b> | <b>-0,5%</b> |

Fuente: Tesorería General de la Seguridad Social. Ministerio de Empleo y Seguridad Social. Datos a último día de cada mes.

**Gráfico 2. Afiliados a la Seguridad Social. Sector primario. Navarra y España**



Fuente: Tesorería General de la Seguridad Social. Ministerio de Empleo y Seguridad Social. Datos a último día de cada mes.

- En los cinco primeros meses del año, sobre los mismos meses de 2017, los afiliados a la Seguridad Social ascienden un 0,5% en Navarra y se reducen un 0,5% en España.

### Afiliados a la Seguridad Social por sectores de actividad

- Por sectores de actividad económica, sobre abril, el número de cotizantes a la Seguridad Social en Navarra sube un 1,4% en la industria y la construcción, y un 0,4% en los servicios. En España, estas variaciones son también todas positivas; del 2,0% en la construcción, y del 0,8% en la industria y en los servicios.

- Este mes, sobre mayo del año anterior, la afiliación a la Seguridad Social en Navarra se incrementa un 4,8% en la industria, del 4,1% en la construcción, y del 3,4% en los servicios. En España estos crecimientos son del 6,6% en la construcción, del 3,2% en los servicios, y del 2,9% en la industria.

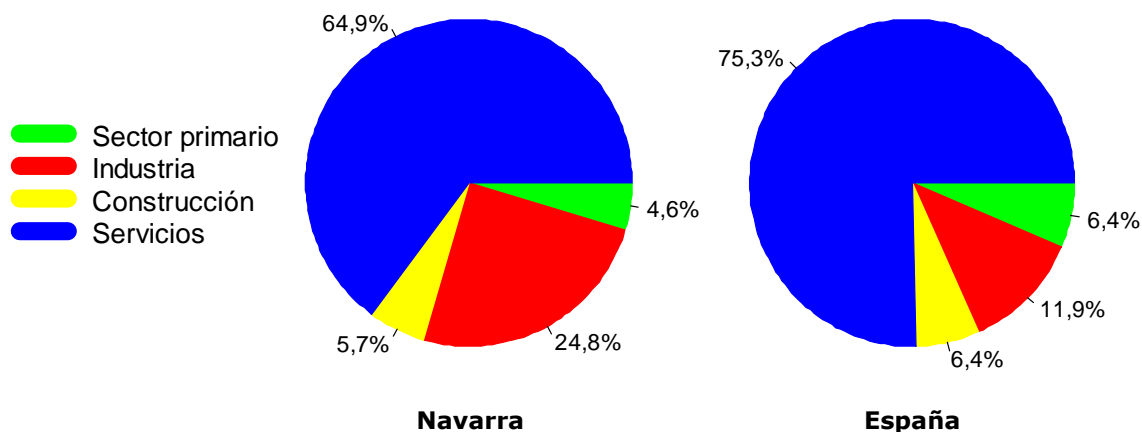
**Tabla 3. Número de afiliados a la Seguridad Social por sector de actividad. Mayo 2018. Navarra**

| Sector                 | Mayo           | Var. s/<br>año ant. | Var. s/<br>mes ant. | Var. en<br>lo que va<br>de año |
|------------------------|----------------|---------------------|---------------------|--------------------------------|
| <b>Sector primario</b> | 12.924         | 3,5%                | 5,5%                | 0,5%                           |
| <b>Industria</b>       | 69.503         | 4,8%                | 1,4%                | 4,4%                           |
| <b>Construcción</b>    | 15.826         | 4,1%                | 1,4%                | 4,2%                           |
| <b>Servicios</b>       | 181.495        | 3,4%                | 0,4%                | 3,3%                           |
| <b>TOTAL</b>           | <b>279.748</b> | <b>3,8%</b>         | <b>0,9%</b>         | <b>3,5%</b>                    |

Fuente: Tesorería General de la Seguridad Social. Ministerio de Empleo y Seguridad Social. Datos a último día de cada mes.

- De enero a mayo, sobre el mismo período del año pasado, de nuevo únicamente se observan aumentos en el número de afiliados. En Navarra, del 4,4% en la industria, del 4,2% en la construcción y del 3,3% en los servicios. En España, del 6,5% en la construcción, del 3,4% en los servicios y del 3,1% en la industria.

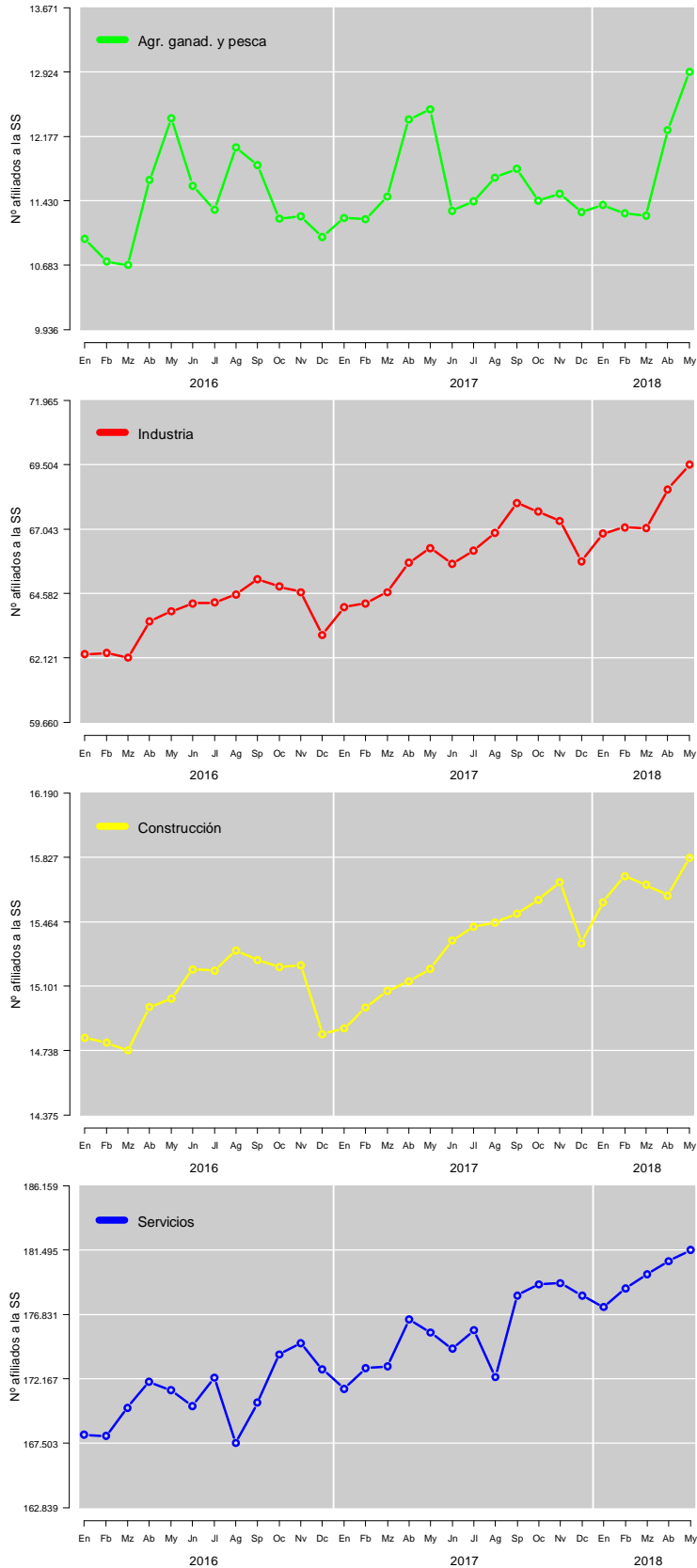
**Gráfico 3. Distribución de los afiliados a la Seguridad Social por sectores de actividad. Mayo 2018. Navarra y España**



Fuente: Tesorería General de la Seguridad Social. Ministerio de Empleo y Seguridad Social. Datos a último día de cada mes.

- Al acabar mayo, en Navarra el 64,9% de los trabajadores registrados en la Seguridad Social proceden del sector servicios, el 24,8% de la industria, el 5,7% de la construcción, y el 4,6% del sector primario. En España, en términos relativos, la industria tiene una menor importancia, lo contrario que el resto de sectores, sobre todo los servicios, y el primario, si bien en este caso incorpora también al subsector pesquero.

**Gráfico 4. Afiliados a la Seg. Social por sectores de actividad. Navarra**



Fuente: Tesorería General de la Seguridad Social. Ministerio de Empleo y Seguridad Social. Datos a último día de cada mes.

## Afiliados a la Seguridad Social por regímenes

- Por regímenes de afiliación, sobre abril, en Navarra el número de cotizantes a la Seguridad Social avanza un 11,1% en el Sistema Especial Agrario, un 0,9% en el Régimen General, apenas varía en el Régimen Especial Autónomo, y decrece un 0,6% en el Sistema Especial de Empleados del Hogar.

**Tabla 4. Afiliados a la Seguridad Social por regímenes. Abril 2018. Navarra**

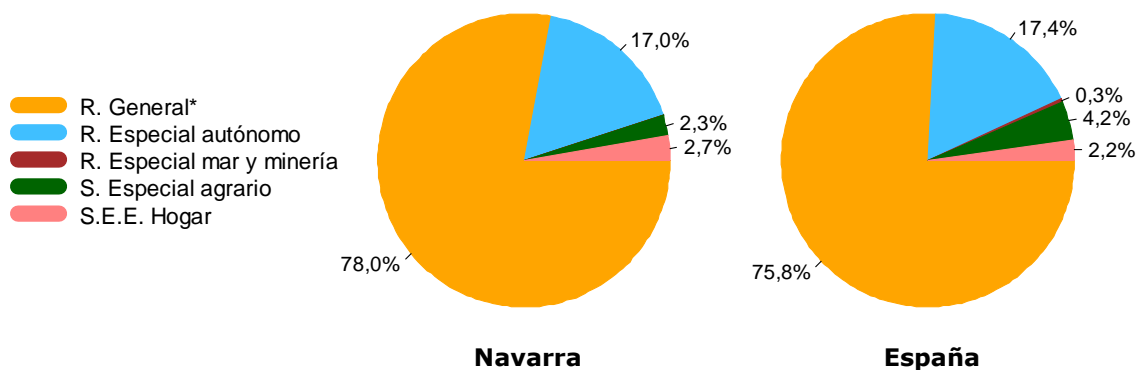
| Sector                  | Mayo           | Var. s/<br>año ant. | Var. s/<br>mes<br>ant. | Var. en lo<br>que va de<br>año |
|-------------------------|----------------|---------------------|------------------------|--------------------------------|
| <b>R. General*</b>      | 218.133        | 4,7%                | 0,9%                   | 4,4%                           |
| <b>R. Esp. Autónomo</b> | 47.750         | 0,5%                | 0,0%                   | 0,6%                           |
| <b>S.E. Agrario</b>     | 6.368          | 6,9%                | 11,1%                  | 1,1%                           |
| <b>S.E.E. Hogar</b>     | 7.497          | -2,5%               | -0,6%                  | -2,1%                          |
| <b>TOTAL</b>            | <b>279.748</b> | <b>3,8%</b>         | <b>0,9%</b>            | <b>3,5%</b>                    |

Fuente: Tesorería General de la Seguridad Social. Ministerio de Empleo y Seguridad Social. Datos a último día de cada mes.

\* Excluidos el Sistema Especial Agrario y el Sistema Especial de Empleados de Hogar.

- Comparando con mayo de 2017, en Navarra la afiliación se eleva un 6,9% en el Sistema Especial Agrario, un 4,7% en el Régimen General, y un 0,5% en el Régimen Especial Autónomo, pero disminuye un 2,5% en el Sistema Especial de Empleados del Hogar.

**Gráfico 5. Distribución de los afiliados a la Seguridad Social por regímenes. Mayo 2018. Navarra y España**

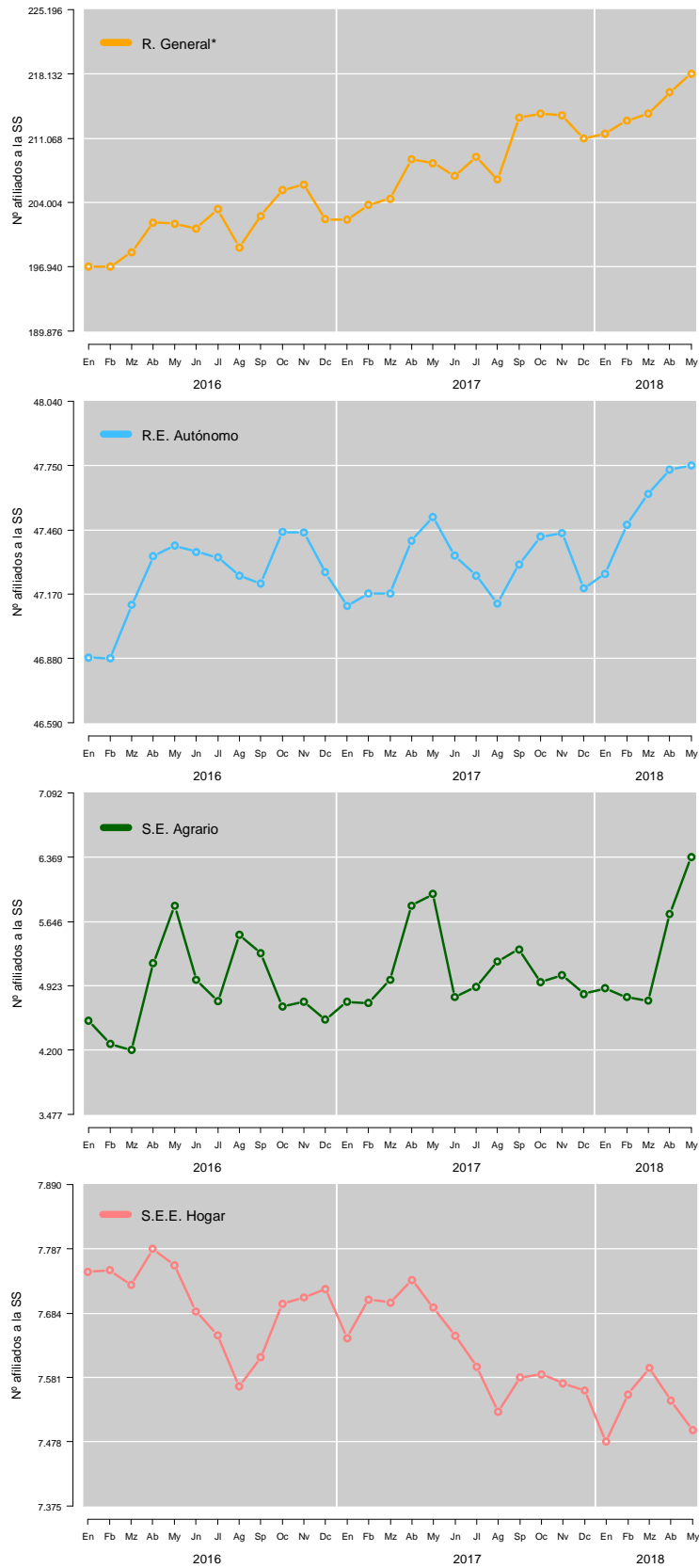


Fuente: Tesorería General de la Seguridad Social. Ministerio de Empleo y Seguridad Social. Datos a último día de cada mes.

\* Excluidos el Sistema Especial Agrario y el Sistema Especial de Empleados de Hogar.

- En lo que ha transcurrido de año, sobre los mismos meses del año anterior, el número de afiliados a la Seguridad Social en Navarra asciende un 4,4% en el Régimen General, un 1,1% en el Sistema Especial Agrario, y un 0,6% en el Régimen Especial Autónomo, a la vez que cae un 2,1% en el Sistema Especial de Empleados del Hogar.

**Gráfico 6. Afiliados a la Seguridad Social por regímenes. Navarra**



Fuente: Tesorería General de la Seguridad Social. Ministerio de Empleo y Seguridad Social. Datos a último día de cada mes.

\* Excluidos el Sistema Especial Agrario y el Sistema Especial de Empleados de Hogar.

- ▶ Por último, este mes, en la Comunidad Foral de Navarra, el 78,0% de los trabajadores registrados en la Seguridad Social pertenecen al Régimen General, el 17,0% al Régimen Especial Autónomo, el 2,7% al Sistema Especial de Empleados del Hogar, y el 2,3% restante, al Sistema Especial Agrario.