

Paro registrado sector agroalimentario en Navarra. Mayo 2018

El desempleo en el sector agroalimentario disminuye de forma destacada durante mayo.

- ▶ A la finalización del mes de mayo, en el Servicio Navarro de Empleo hay 33.336 parados registrados, un 3,4% menos que en abril, con un descenso interanual del 9,3%.
- ▶ De todos los desempleados, 1.891 proceden del sector primario y 1.275 de la industria agroalimentaria.

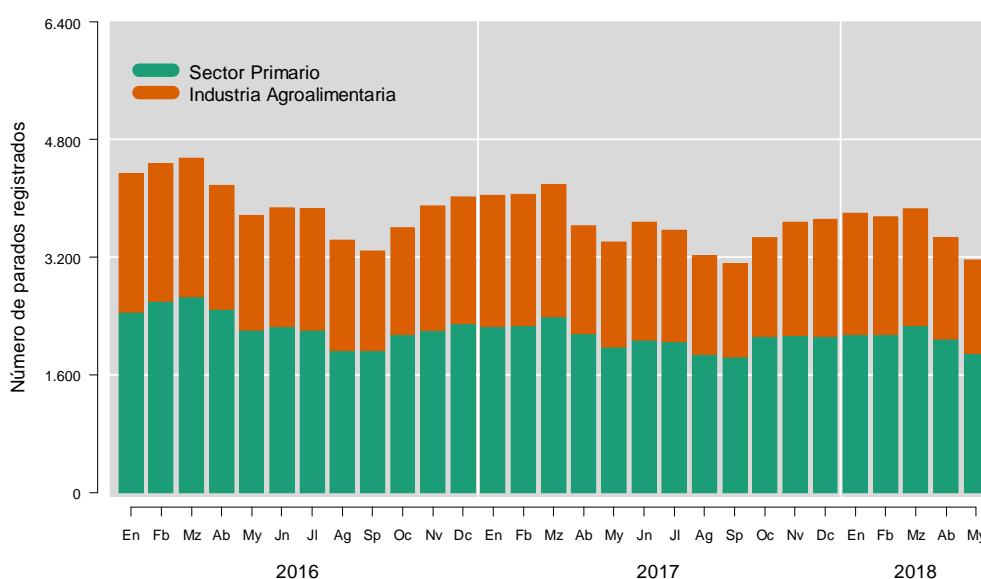
Tabla 1. Paro registrado en el sector primario e industria agroalimentaria en Navarra

Meses	Sector primario			Industria agroalimentaria		
	2017	2018	% Var.	2017	2018	% Var.
Enero	2.255	2.149	-4,7%	1.791	1.645	-8,2%
Febrero	2.266	2.151	-5,1%	1.792	1.604	-10,5%
Marzo	2.393	2.264	-5,4%	1.791	1.589	-11,3%
Abril	2.156	2.091	-3,0%	1.471	1.376	-6,5%
Mayo	1.982	1.891	-4,6%	1.426	1.275	-10,6%
MEDIA	2.210	2.109	-4,6%	1.654	1.498	-9,5%

Fuente: Servicio Navarro de Empleo. Departamento de Derechos Sociales. Gobierno de Navarra.

- ▶ Respecto a abril, el número de parados se reduce un 9,6% en el sector primario, y un 7,3% en la industria agroalimentaria, dando como saldo una bajada del 8,7% en el sector agroalimentario.

Gráfico 1. Paro registrado en el sector agroalimentario en Navarra



Fuente: Servicio Navarro de Empleo. Departamento de Derechos Sociales. Gobierno de Navarra.

- ▶ Este mes, sobre mayo del año pasado, el desempleo cae un 4,6% en el sector primario, un 10,6% en la industria agroalimentaria, y un 7,1% en el total del sector agroalimentario.
- ▶ En lo que va de año, sobre el mismo período de 2017, el comportamiento es muy similar, decreciendo un 4,6% en el sector primario, un 9,5% en la industria agroalimentaria, y un 6,7% en el sector agroalimentario.

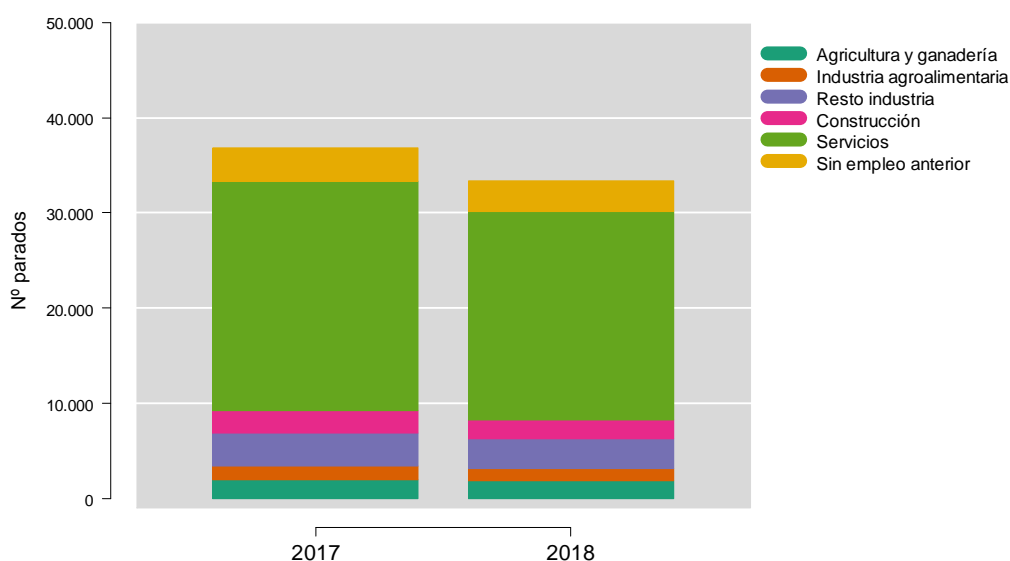
Tabla 2. Paro registrado por subsectores y sus variaciones en Navarra

Sector	Mayo.	Var. s/ año ant.	Var. s/ mes ant.	Var. en lo que va de año
Agr., ganadería y caza	1.807	-4,2%	-10,0%	-4,0%
Silv. y explotación forestal	41	-6,8%	-2,4%	-11,5%
Pesca y acuicultura	43	-15,7%	2,4%	-19,2%
Sector primario	1.891	-4,6%	-9,6%	-4,6%
Ind. de la alimentación	1.160	-12,5%	-7,1%	-10,3%
Fabricación de bebidas	107	16,3%	-10,8%	2,3%
Ind. del tabaco	8	0,0%	0,0%	-7,5%
Ind. agroalimentaria	1.275	-10,6%	-7,3%	-9,5%
Total	3.166	-7,1%	-8,7%	-6,7%

Fuente: Servicio Navarro de Empleo. Departamento de Derechos Sociales. Gobierno de Navarra.

- ▶ El mes de mayo tradicionalmente es favorable al empleo, y este año no ha sido diferente. Además, este año la evolución positiva se encuentra en todos los sectores de la economía, no solo en los relacionados con el sector primario y su industria asociada.

Gráfico 3. Paro registrado por sectores de actividad en Navarra. Mayo 2017 y 2018



Fuente: Servicio Navarro de Empleo. Departamento de Derechos Sociales. Gobierno de Navarra.

- ▶ En relación al resto de sectores de actividad económica en Navarra, este mes, sobre mayo del año anterior, el paro sufre variaciones negativas importantes en todos ellos; del 18,9% en la construcción, del 9,0% en el resto de la industria, del 8,9% en los servicios, y del 8,6% en el colectivo sin empleo anterior.

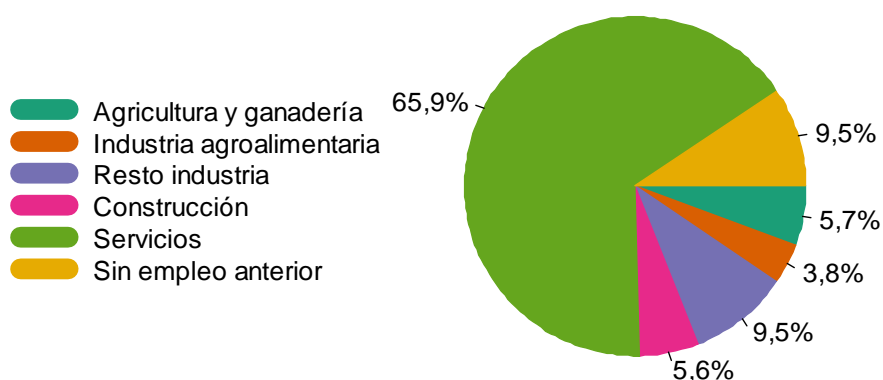
Tabla 3. Paro registrado por sectores y su variación en Navarra. Mayo 2017 y 2018

Sector	Mayo				Variación s/ año anterior
	2017	%	2018	%	
Agricultura y ganadería	1.982	5,4%	1.891	5,7%	-4,6%
Industria agroalimentaria	1.426	3,9%	1.275	3,8%	-10,6%
Resto industria	3.488	9,5%	3.174	9,5%	-9,0%
Construcción	2.314	6,3%	1.877	5,6%	-18,9%
Servicios	24.092	65,5%	21.946	65,8%	-8,9%
Sin empleo anterior	3.471	9,4%	3.173	9,5%	-8,6%
Total	36.773	100,0%	33.336	100,0%	-9,3%

Fuente: Servicio Navarro de Empleo. Departamento de Derechos Sociales. Gobierno de Navarra.

- ▶ Al acabar mayo, casi el 65,9% de los desempleados proceden del sector servicios, el 9,5% del resto de la industria, el 9,5% del colectivo sin empleo previo, el 5,6% de la construcción, el 5,7% del sector primario, y el 3,8% de la industria agroalimentaria.

Gráfico 2. Paro registrado por sectores de actividad en Navarra. Mayo 2018



Fuente: Servicio Navarro de Empleo. Departamento de Derechos Sociales. Gobierno de Navarra.