

## Afiliación a la Seguridad Social en Navarra. Marzo 2018

### El número de afiliados a la Seguridad Social en el sector agrario disminuye en marzo.

- ▶ A la finalización de marzo, en Navarra figuran 273.742 cotizantes a la Seguridad Social, un 0,3% más que en febrero, con un incremento interanual del 3,6%. En España, el comportamiento es algo mejor, con un aumento del 1,2% sobre el mes pasado y del 3,9% sobre marzo de 2017.

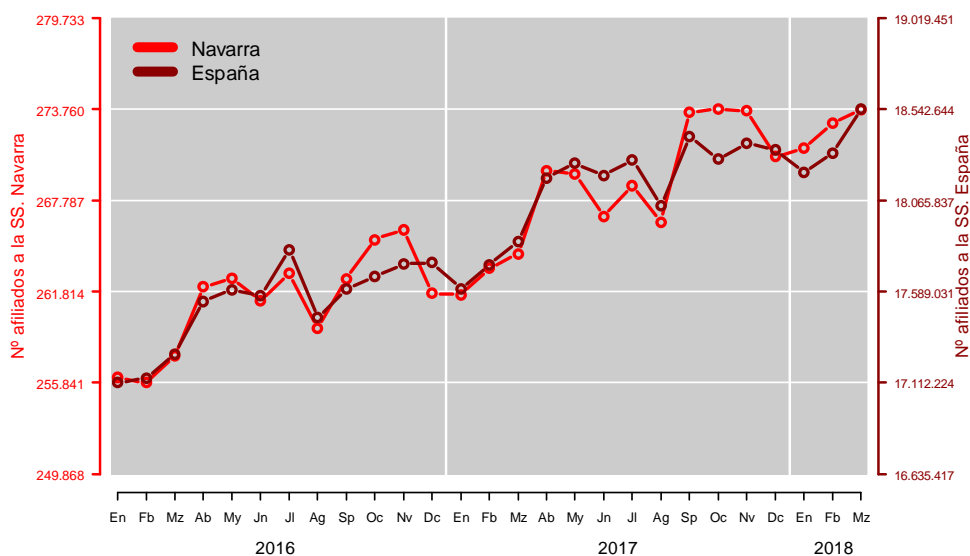
**Tabla 1. Número de afiliados a la Seguridad Social. Navarra y España**

Meses	Navarra			España		
	2017	2018	% Var.	2017	2018	% Var.
Enero	261.611	271.202	3,7%	17.603.834	18.211.901	3,5%
Febrero	263.347	272.838	3,6%	17.728.907	18.314.467	3,3%
Marzo	264.276	273.742	3,6%	17.852.833	18.542.644	3,9%
<b>Media</b>	<b>263.078</b>	<b>272.594</b>	<b>3,6%</b>	<b>17.728.525</b>	<b>18.356.337</b>	<b>3,5%</b>

Fuente: Tesorería General de la Seguridad Social. Ministerio de Empleo y Seguridad Social.  
 Datos a último día de cada mes.

- ▶ En lo que va de año, sobre el mismo período del año anterior, la afiliación a la Seguridad Social crece un 3,6% en Navarra y un 3,5% en España.

**Gráfico 1. Afiliados a la Seguridad Social. Navarra y España**



Fuente: Tesorería General de la Seguridad Social. Ministerio de Empleo y Seguridad Social.  
 Datos a último día de cada mes.

- ▶ En el sector agrario, este mes, sobre febrero, el número de cotizantes se reduce un 0,2% en Navarra, pero se eleva un 1,4% en el conjunto

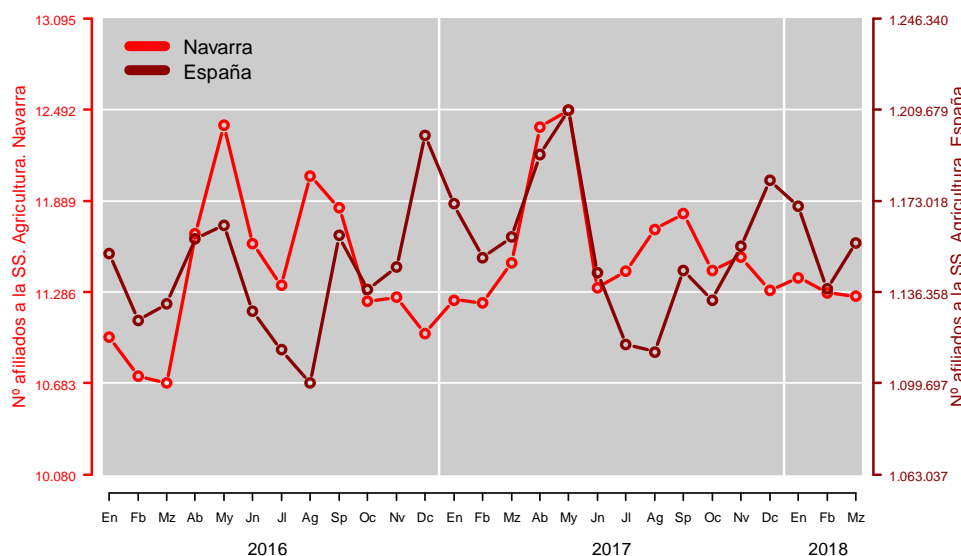
del país. Respecto a marzo del año pasado, la caída es del 1,9% en Navarra y del 0,2% en España.

**Tabla 2. Número de afiliados a la Seguridad Social. Sector primario. Navarra y España**

Meses	Navarra			España		
	2017	2018	% Var.	2017	2018	% Var.
Enero	11.233	11.381	1,3%	1.176.428	1.175.560	-0,1%
Febrero	11.217	11.283	0,6%	1.157.432	1.146.394	-1,0%
Marzo	11.480	11.258	-1,9%	1.164.697	1.162.588	-0,2%
<b>Media</b>	<b>11.310</b>	<b>11.307</b>	<b>0,0%</b>	<b>1.166.186</b>	<b>1.161.514</b>	<b>-0,4%</b>

Fuente: Tesorería General de la Seguridad Social. Ministerio de Empleo y Seguridad Social. Datos a último día de cada mes.

**Gráfico 2. Afiliados a la Seguridad Social. Sector primario. Navarra y España**



Fuente: Tesorería General de la Seguridad Social. Ministerio de Empleo y Seguridad Social. Datos a último día de cada mes.

- ▶ En el primer trimestre del año, sobre los mismos meses de 2017, el número de afiliados a la Seguridad Social se mantiene prácticamente inalterado en Navarra y baja un 0,4% en España.

### Afiliados a la Seguridad Social por sectores de actividad

- ▶ Por sectores de actividad económica, sobre febrero, los cotizantes a la Seguridad Social en Navarra ascienden un 0,6% en el sector servicios, pero decrecen un 0,3% en la construcción y un 0,1% en la industria. En España suben un 1,6% en los servicios, retroceden un 0,5% en la construcción y apenas varía en la industria.

- ▶ En marzo, sobre el mismo mes del año anterior, únicamente se observan avances en la afiliación, tanto en Navarra, como en España. En el primer caso, del 4,0% en la construcción, del 3,8% en los servicios, y del 3,8% en la industria. En el segundo, del 5,0% en la construcción, del 4,2% en los servicios, y del 3,1% en la industria.

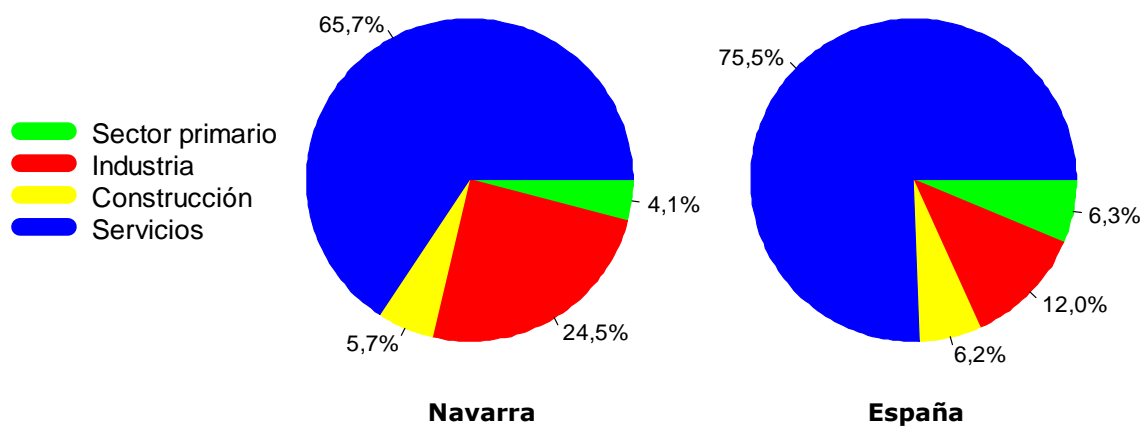
**Tabla 3. Número de afiliados a la Seguridad Social por sector de actividad. Marzo 2018. Navarra**

Sector	Mar.	Var. s/ año ant.	Var. s/ mes ant.	Var. en lo que va de año
<b>Sector primario</b>	11.258	-1,9%	-0,2%	0,0%
<b>Industria</b>	67.073	3,8%	-0,1%	4,2%
<b>Construcción</b>	15.673	4,0%	-0,3%	4,6%
<b>Servicios</b>	179.738	3,8%	0,6%	3,5%
<b>TOTAL</b>	<b>273.742</b>	<b>3,6%</b>	<b>0,3%</b>	<b>3,6%</b>

Fuente: Tesorería General de la Seguridad Social. Ministerio de Empleo y Seguridad Social. Datos a último día de cada mes.

- ▶ En lo que va de año, sobre el mismo período del año pasado, de nuevo todas las variaciones son positivas; en Navarra, del 4,6% en la construcción, del 4,2% en la industria, y del 3,5% en los servicios. En España, del 6,5% en la construcción, del 3,7% en los servicios, y del 3,3% en la industria.

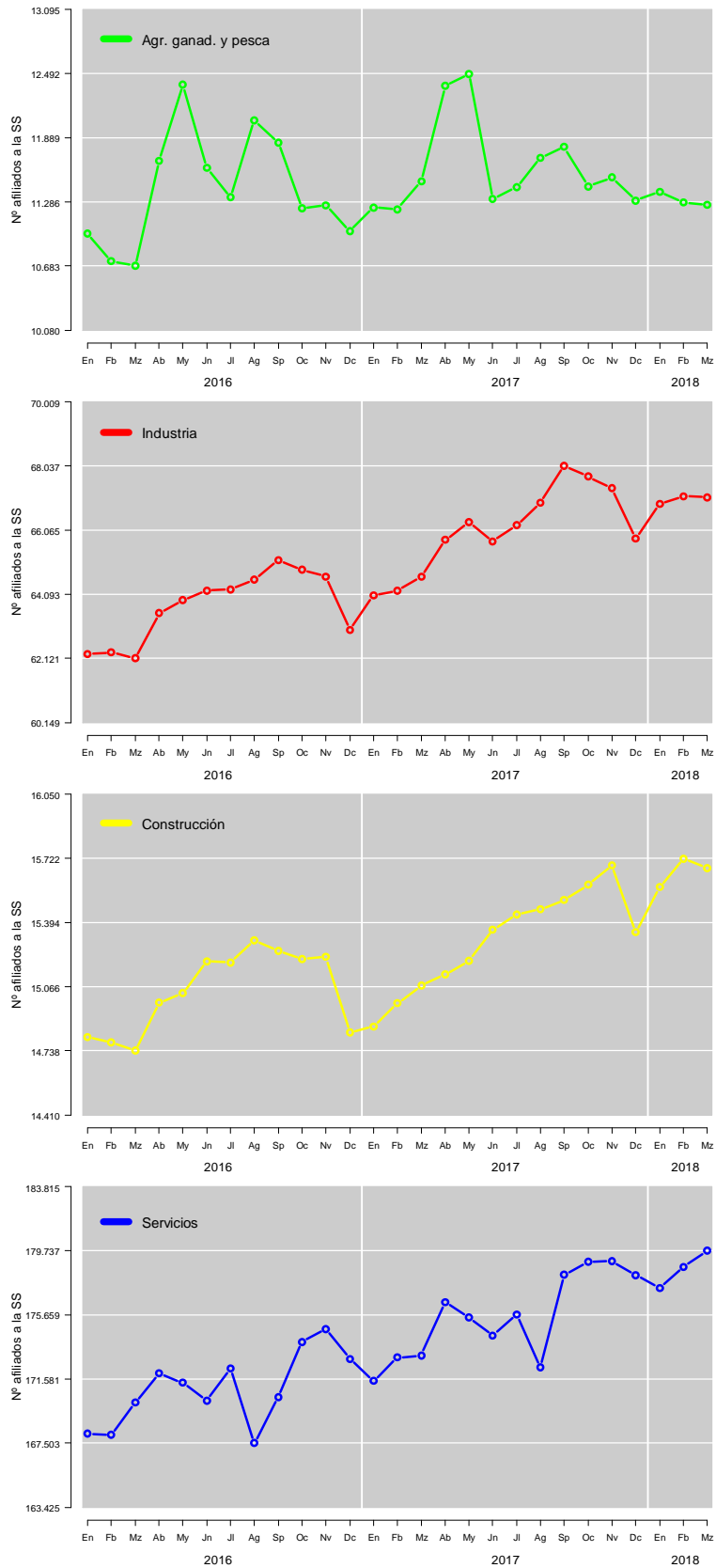
**Gráfico 3. Distribución de los afiliados a la Seguridad Social por sectores de actividad. Marzo 2018. Navarra y España**



Fuente: Tesorería General de la Seguridad Social. Ministerio de Empleo y Seguridad Social. Datos a último día de cada mes.

- ▶ Al acabar el mes, en Navarra el 65,7% de los trabajadores registrados en la Seguridad Social pertenecen al sector servicios, el 24,5% a la industria, el 5,7% a la construcción, y el 4,1% al sector primario. En España, en términos relativos, la industria tiene una relevancia más reducida, lo contrario que el resto de sectores, sobre todo los servicios, y el primario, si bien en este caso incluye también al subsector pesquero.

**Gráfico 4. Afiliados a la Seg. Social por sectores de actividad. Navarra**



Fuente: Tesorería General de la Seguridad Social. Ministerio de Empleo y Seguridad Social. Datos a último día de cada mes.

## Afiliados a la Seguridad Social por regímenes

- Por regímenes de afiliación, sobre febrero, en Navarra los afiliados a la Seguridad Social aumentan un 0,6% en el Sistema Especial de Empleados del Hogar, un 0,4% en el Régimen General, y un 0,3% en el Régimen Especial Autónomo, a la vez que decaen un 0,8% en el Sistema Especial Agrario.

**Tabla 4. Afiliados a la Seguridad Social por regímenes. Marzo 2018. Navarra**

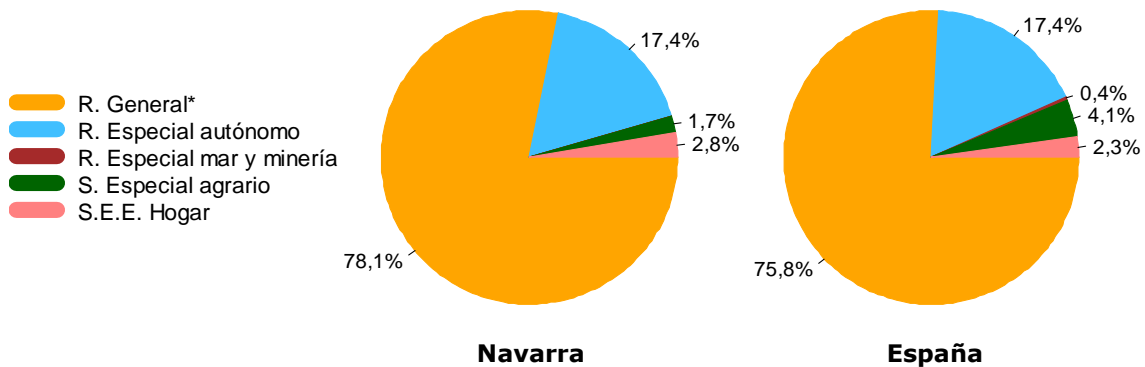
Sector	Mar.	Var. s/ año ant.	Var. s/ mes ant.	Var. en lo que va de año
<b>R. General*</b>	213.767	4,6%	0,4%	4,6%
<b>R. Esp. Autónomo</b>	47.622	1,0%	0,3%	0,6%
<b>S.E. Agrario</b>	4.757	-4,7%	-0,8%	-0,1%
<b>S.E.E. Hogar</b>	7.596	-1,4%	0,6%	-1,8%
<b>TOTAL</b>	<b>273.742</b>	<b>3,6%</b>	<b>0,3%</b>	<b>3,6%</b>

Fuente: Tesorería General de la Seguridad Social. Ministerio de Empleo y Seguridad Social. Datos a último día de cada mes.

\* Excluidos el Sistema Especial Agrario y el Sistema Especial de Empleados de Hogar.

- Comparando con febrero de 2017, en Navarra los cotizantes se incrementan un 4,6% en el Régimen General, y un 1,0% en el Régimen Especial Autónomo. Sin embargo, desciende un 4,7% en el Sistema Especial Agrario, y un 1,4% en el Sistema Especial de Empleados del Hogar.

**Gráfico 5. Distribución de los afiliados a la Seguridad Social por regímenes. Marzo 2018. Navarra y España**

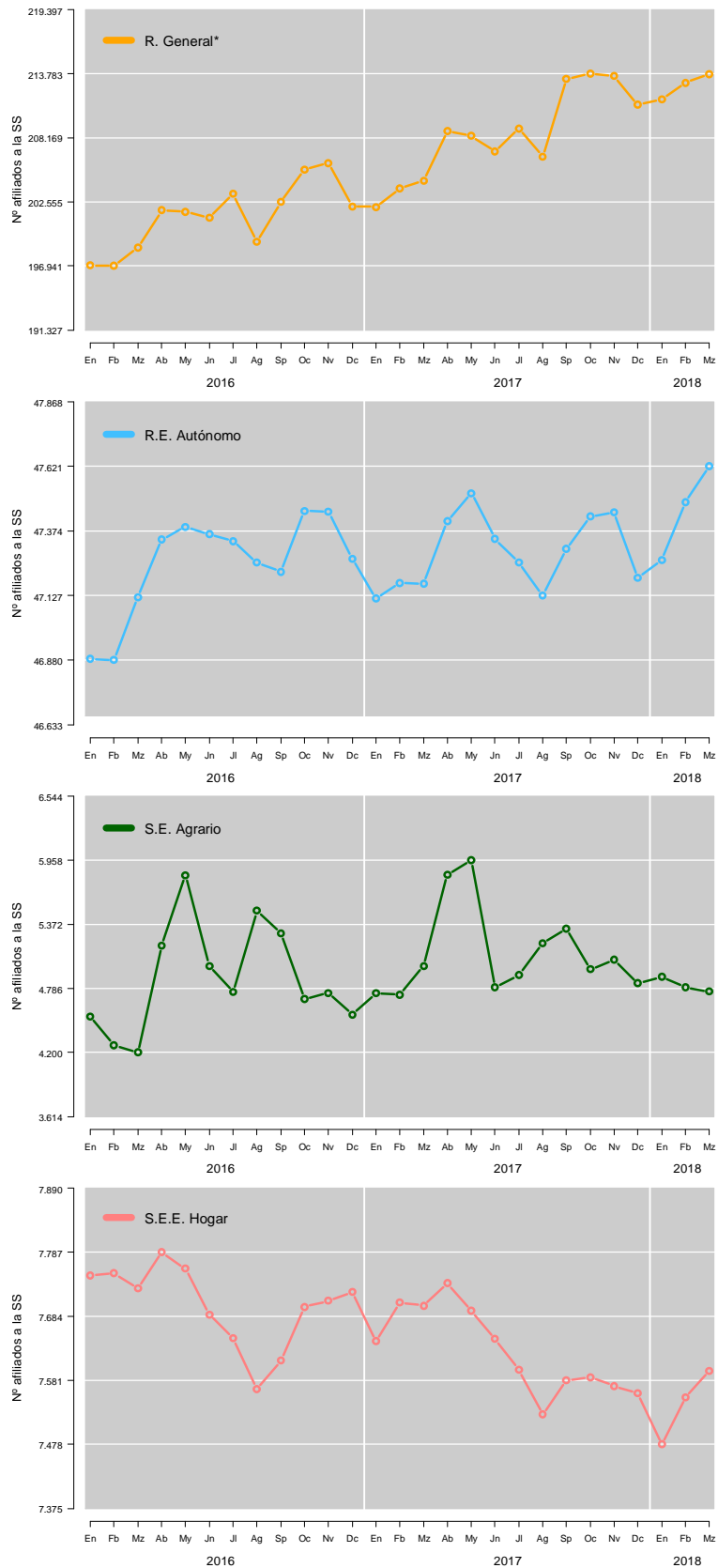


Fuente: Tesorería General de la Seguridad Social. Ministerio de Empleo y Seguridad Social. Datos a último día de cada mes.

\* Excluidos el Sistema Especial Agrario y el Sistema Especial de Empleados de Hogar.

- De enero a marzo, sobre el primer trimestre del año anterior, la afiliación crece un 4,6% en el Régimen General, y un 0,6% en el Régimen Especial Autónomo. Por el contrario, disminuye un 1,8% en el Sistema Especial de Empleados del Hogar, y un 0,1% en el Sistema Especial Agrario.

**Gráfico 6. Afiliados a la Seguridad Social por regímenes. Navarra**



Fuente: Tesorería General de la Seguridad Social. Ministerio de Empleo y Seguridad Social. Datos a último día de cada mes.

\* Excluidos el Sistema Especial Agrario y el Sistema Especial de Empleados de Hogar.

- ▶ Por último, en marzo, en Navarra, el 78,1% de los trabajadores registrados en la Seguridad Social pertenecen al Régimen General, el 17,4% al Régimen Especial Autónomo, el 2,8% al Sistema Especial de Empleados del Hogar, y el 1,7% al Sistema Especial Agrario.