

Afiliación a la Seguridad Social en Navarra. Febrero 2018

La afiliación a la Seguridad Social en el sector agrario aumenta en febrero en términos interanuales.

- ▶ Al acabar febrero, en Navarra existen 272.838 afiliados a la Seguridad Social, un 0,6% más que en enero, con un crecimiento del 3,6% sobre febrero de 2017. En España, el comportamiento es muy parecido, con un incremento también del 0,6% sobre enero, y del 3,3% en relación al mismo mes del año pasado.

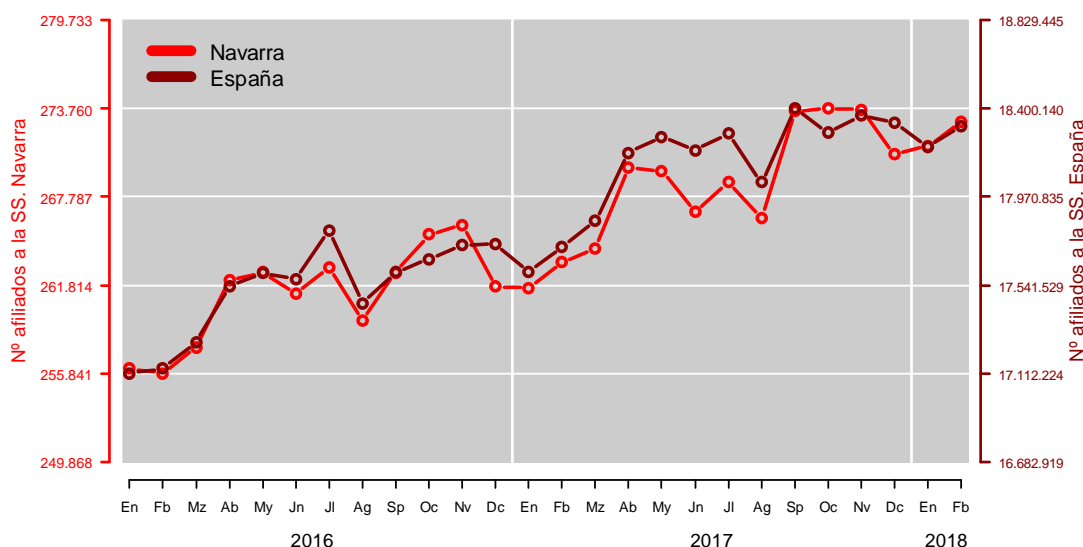
Tabla 1. Número de afiliados a la Seguridad Social. Navarra y España

Meses	Navarra			España		
	2017	2018	% Var.	2017	2018	% Var.
Enero	261.611	271.202	3,7%	17.603.834	18.211.901	3,5%
Febrero	263.347	272.838	3,6%	17.728.907	18.314.467	3,3%
Media	262.479	272.020	3,6%	17.666.371	18.263.184	3,4%

Fuente: Tesorería General de la Seguridad Social. Ministerio de Empleo y Seguridad Social.
 Datos a último día de cada mes.

- ▶ En lo que va de año, sobre los mismos meses del año anterior, el número de cotizantes a la Seguridad Social asciende un 3,6% en Navarra y un 3,4% en el conjunto del país.

Gráfico 1. Afiliados a la Seguridad Social. Navarra y España



Fuente: Tesorería General de la Seguridad Social. Ministerio de Empleo y Seguridad Social.
 Datos a último día de cada mes.

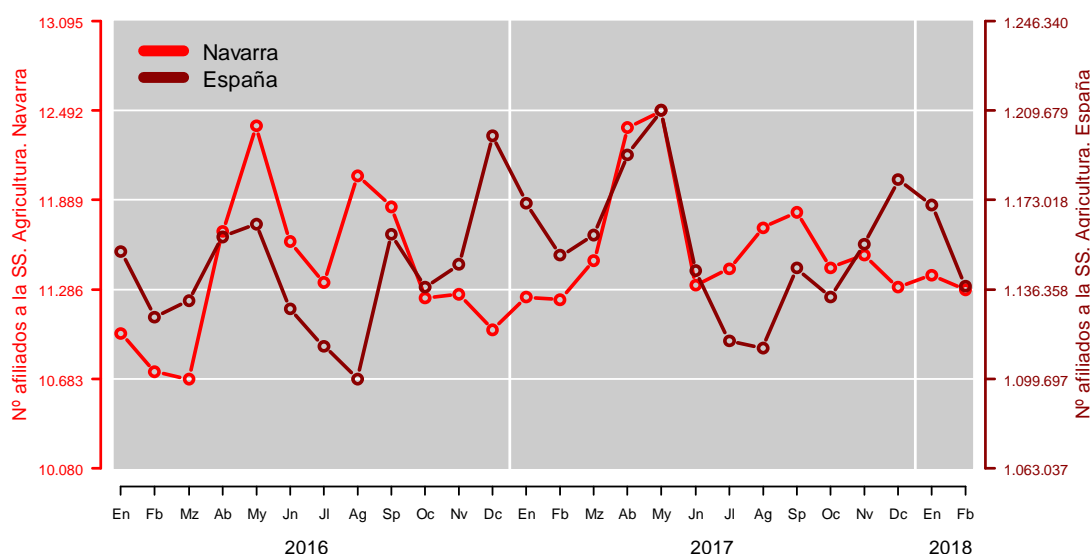
- ▶ En el sector agrario, en el mes de febrero, sobre enero, el número de afiliados disminuye un 0,9% en Navarra y un 2,5% en España. Si se compara con febrero de 2017, en Navarra se produce una subida del 0,6% y en España un descenso del 1,0%.

Tabla 2. Número de afiliados a la Seguridad Social. Sector primario. Navarra y España

Meses	Navarra			España		
	2017	2018	% Var.	2017	2018	% Var.
Enero	11.233	11.381	1,3%	1.176.428	1.175.560	-0,1%
Febrero	11.217	11.283	0,6%	1.157.432	1.146.394	-1,0%
Media	11.225	11.332	1,0%	1.166.930	1.160.977	-0,5%

Fuente: Tesorería General de la Seguridad Social. Ministerio de Empleo y Seguridad Social.
 Datos a último día de cada mes.

Gráfico 2. Afiliados a la Seguridad Social. Sector primario. Navarra y España



Fuente: Tesorería General de la Seguridad Social. Ministerio de Empleo y Seguridad Social.
 Datos a último día de cada mes.

- ▶ En los dos primeros meses del año, sobre el mismo período del año pasado, la evolución de la afiliación a la Seguridad Social es la opuesta en Navarra y en España; se aprecia un avance del 1,0% en el primer caso y una caída del 0,5% en el segundo.

Afiliados a la Seguridad Social por sectores de actividad

- ▶ Por sectores de actividad económica, sobre el mes anterior, en Navarra el número de cotizantes a la Seguridad Social se eleva en todos ellos; un 0,9% en la construcción, un 0,8% en los servicios. Lo mismo sucede en España; un 1,2% en la construcción, un 0,8% en los servicios; y un 0,5% en la industria.

Este mes, sobre febrero de 2017, el número de afiliados a la Seguridad Social en Navarra aumenta de nuevo en todos los sectores; un 4,9% en la construcción, un 4,5% en la industria, y un 3,3% en los

servicios. Esto mismo se observa en España, con variaciones positivas del 7,1% en la construcción, del 3,4% en la industria, y del 3,3% en los servicios.

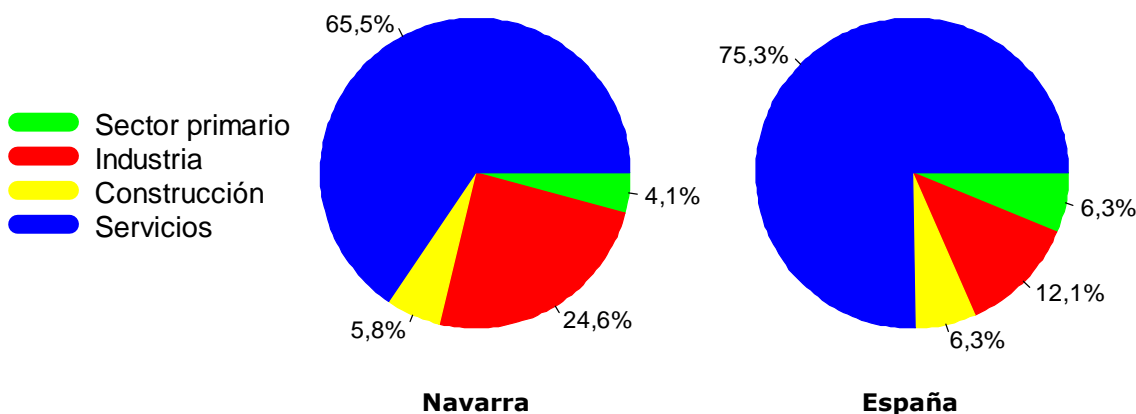
Tabla 3. Número de afiliados a la Seguridad Social por sector de actividad. Febrero 2018. Navarra

Sector	Feb.	Var. s/ año ant.	Var. s/ mes ant.	Var. en lo que va de año
Sector primario	11.283	0,6%	-0,9%	1,0%
Industria	67.109	4,5%	0,4%	4,5%
Construcción	15.721	4,9%	0,9%	4,9%
Servicios	178.725	3,3%	0,8%	3,4%
TOTAL	272.838	3,6%	0,6%	3,6%

Fuente: Tesorería General de la Seguridad Social. Ministerio de Empleo y Seguridad Social. Datos a último día de cada mes.

- ▶ De enero a febrero, sobre los mismos meses del año pasado, en Navarra la afiliación crece un 4,9% en la construcción, un 4,5% en la industria, y un 3,4% en los servicios. Por su parte, en España los aumentos son del 7,3% en la construcción, del 3,4% en los servicios, y del 3,3% en la industria.

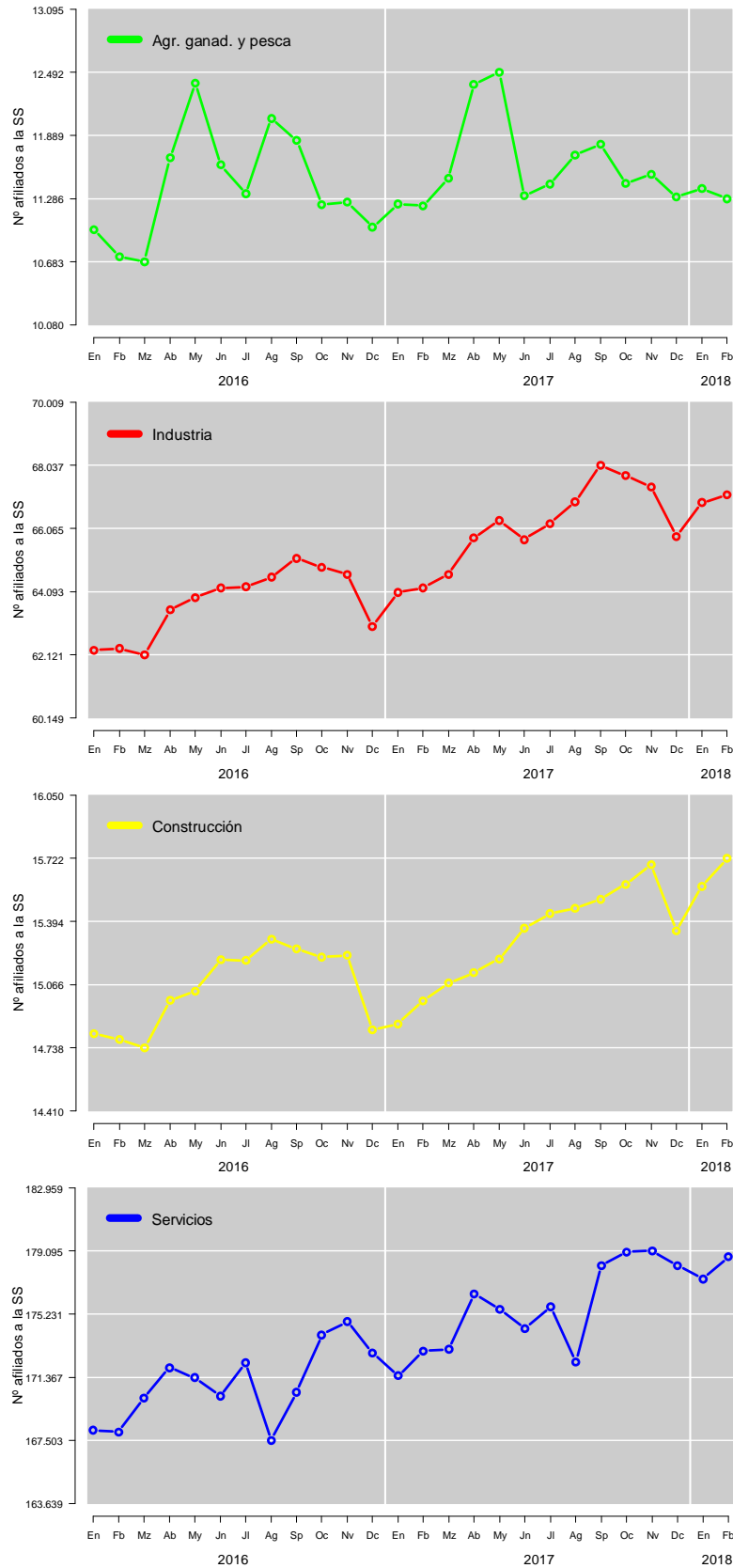
Gráfico 3. Distribución de los afiliados a la Seguridad Social por sectores de actividad. Febrero 2018. Navarra y España



Fuente: Tesorería General de la Seguridad Social. Ministerio de Empleo y Seguridad Social. Datos a último día de cada mes.

- ▶ Al finalizar febrero, en Navarra el 65,5% de los trabajadores registrados en la Seguridad Social pertenece al sector servicios, el 24,6% a la industria, el 5,8% a la construcción, y el 4,1% faltante al sector primario. En España, en términos relativos, la industria tiene una relevancia mucho menor, lo contrario que el resto de sectores, sobre todo los servicios, y el primario, si bien en este caso incorpora también al subsector pesquero.

Gráfico 4. Afiliados a la Seg. Social por sectores de actividad. Navarra



Fuente: Tesorería General de la Seguridad Social. Ministerio de Empleo y Seguridad Social. Datos a último día de cada mes.

Afiliados a la Seguridad Social por regímenes

- ▶ Por regímenes de afiliación, sobre enero, en Navarra los cotizantes a la Seguridad Social se incrementan en el Sistema Especial de Empleados del Hogar, un 1,0%; en el Régimen General, un 0,7%; y en el Régimen Especial Autónomo, un 0,5%; a la vez que decaen un 2,0% en el Sistema Especial Agrario.

Tabla 4. Afiliados a la Seguridad Social por regímenes. Febrero 2018. Navarra

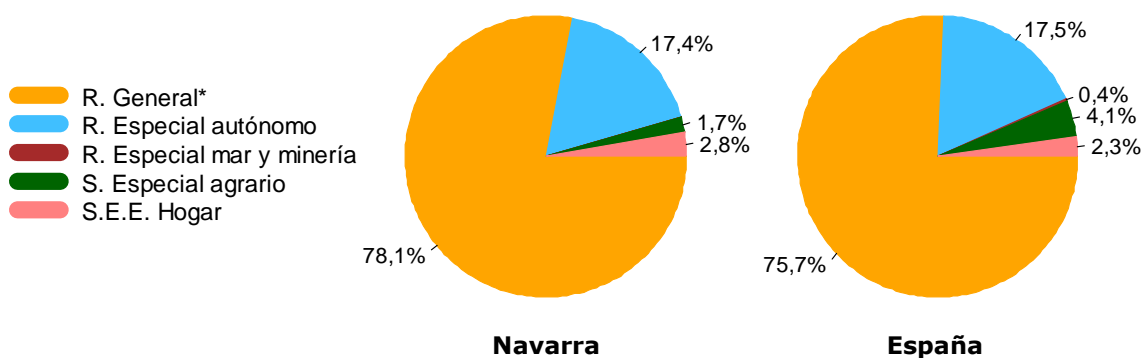
Sector	Feb.	Var. s/ año ant.	Var. s/ mes ant.	Var. en lo que va de año
R. General*	213.006	4,5%	0,7%	4,6%
R. Esp. Autónomo	47.483	0,7%	0,5%	0,5%
S.E. Agrario	4.795	1,4%	-2,0%	2,3%
S.E.E. Hogar	7.554	-2,0%	1,0%	-2,1%
TOTAL	272.838	3,6%	0,6%	3,6%

Fuente: Tesorería General de la Seguridad Social. Ministerio de Empleo y Seguridad Social. Datos a último día de cada mes.

* Excluidos el Sistema Especial Agrario y el Sistema Especial de Empleados de Hogar.

- ▶ Respecto a febrero del año anterior, en Navarra el número de afiliados a la Seguridad Social sube en el Régimen General, un 4,5%; en el Sistema Especial Agrario, un 1,4%; y en el Régimen Especial Autónomo, un 0,7%. Lo contrario sucede en el Sistema Especial de Empleados del Hogar, con una bajada del 2,0%.

Gráfico 5. Distribución de los afiliados a la Seguridad Social por regímenes. Febrero 2018. Navarra y España

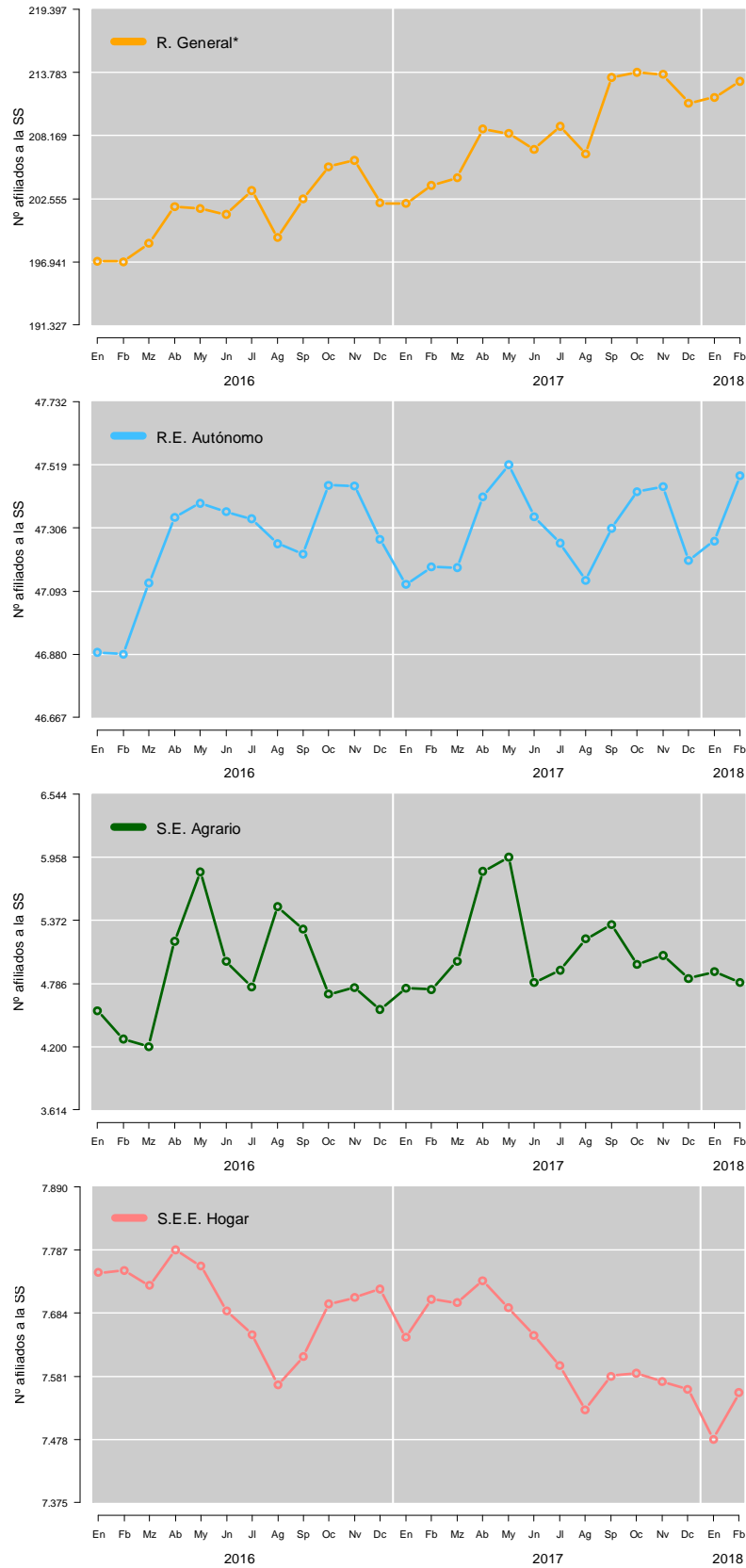


Fuente: Tesorería General de la Seguridad Social. Ministerio de Empleo y Seguridad Social. Datos a último día de cada mes.

* Excluidos el Sistema Especial Agrario y el Sistema Especial de Empleados de Hogar.

- ▶ En lo que ha transcurrido de año, sobre los mismos meses de 2017, en Navarra la afiliación a la Seguridad Social asciende un 4,6% en el Régimen General, un 2,3% en el Sistema Especial Agrario, y un 0,5% en el Régimen Especial Autónomo. Además, retrocede un 2,1% en el Sistema Especial de Empleados del Hogar.

Gráfico 6. Afiliados a la Seguridad Social por regímenes. Navarra



Fuente: Tesorería General de la Seguridad Social. Ministerio de Empleo y Seguridad Social. Datos a último día de cada mes.

* Excluidos el Sistema Especial Agrario y el Sistema Especial de Empleados de Hogar.

- ▶ Finalmente, este mes, en Navarra, el 78,1% de los trabajadores registrados en la Seguridad Social pertenecen al Régimen General, el 17,4% al Régimen Especial Autónomo, el 2,8% al Sistema Especial de Empleados del Hogar, y el 1,7% al Sistema Especial Agrario.