

VIGILANCIA DE LA GRIPE EN NAVARRA

TEMPORADA 2015-2016. SEMANA 52 (del 21 al 27 de diciembre)

Incidencia gripal en niveles basales, con detección esporádica del virus de la gripe.

Síndromes gripales: 10 casos por 100.000 habitantes.

Resultados de laboratorio: Una de las siete muestras procesadas de pacientes de atención primaria ha sido positiva a gripe B. Se han diagnosticado 20 casos de infección por el *Virus Respiratorio Sincitial*, con un porcentaje de detección del 63% en niños que presentaron clínica sugestiva y que fueron atendidos principalmente en hospitales. En pacientes con síntomas respiratorios también se han detectado casos positivos a *Rhinovirus*.

Actividad asistencial: La incidencia de síndromes gripales está en niveles basales en todos los grupos de edad.

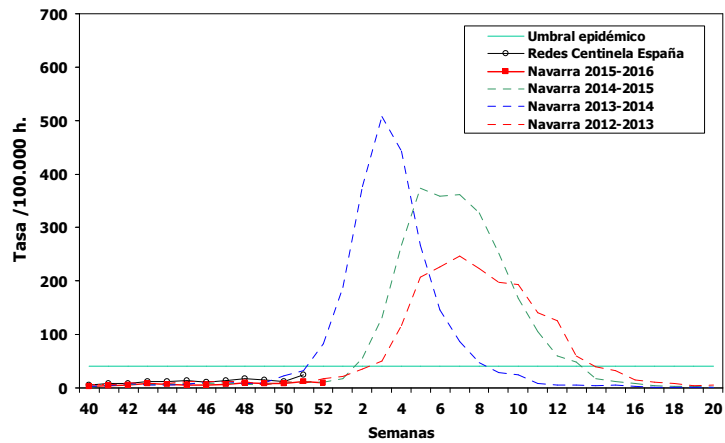
España (semana 51): Actividad gripal en niveles basales en todas las comunidades autónomas. La difusión de la enfermedad ha sido nula excepto en las redes centinela de Asturias, Castilla La Mancha, Cataluña, Galicia, Navarra y País Vasco, con circulación esporádica de virus gripales. Se han analizado 94 muestras centinela de las que 8 han sido positivas para el virus de la gripe. Se han notificado 211 detecciones de VRS, con una tasa de detección del 43% (<http://vgripe.isciii.es/gripe/inicio.do>)

Incidencia semanal de síndromes gripales, actividad de los médicos centinela y vigilancia virológica

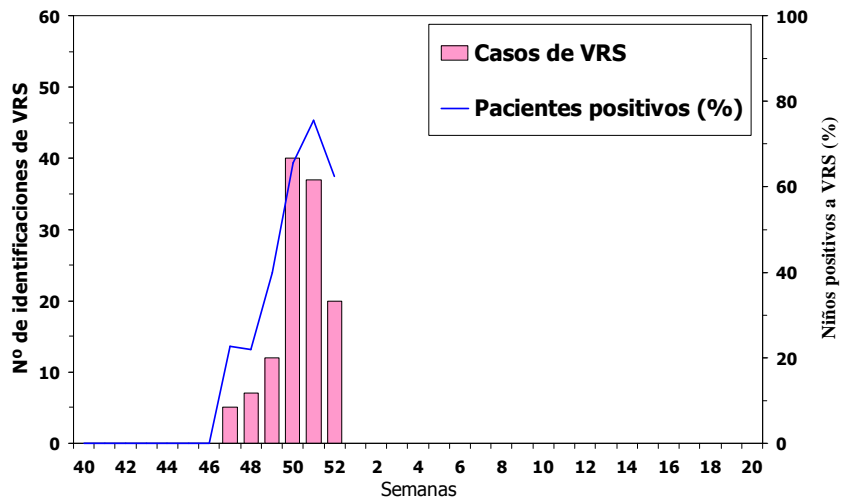
Semana	Navarra Tasa por 100.000	Red centinela de la gripe en Navarra						Ingresos en hospital	Otros agentes	España Tasa por 100.000
		Casos	Frotis procesados	Confirmados para gripe	Gripe AH1N1	Gripe AH3	Gripe B			
40	2,7	6	3	0	-	-	-	-	Rh, Ad, Bp	5,1
41	3,5	8	7	1	-	-	1	-	Rh, Ad	7,9
42	5,2	12	8	0	-	-	-	-	Rh, Ad, Co, Pl, Bo,	8,5
43	7,6	11	4	0	-	-	-	-	Rh, Ad, Pl, Bo, Bp	11,7
44	6,7	18	13	0	-	-	-	-	Rh, Ad, Pl, Bo	12,4
45	5,6	13	6	0	-	-	-	-	Rh, Ad, Bo, En, Pl	13,1
46	5,1	14	7	0	-	-	-	-	Rh, Ad, Bo, Pl	11,4
47	6,2	10	7	0	-	-	-	A(H1N1)	VRS, Rh, Ad, Bo, Pl	13,6
48	8,9	20	6	0	-	-	-	A(H1N1)	VRS, Rh, Ad, Bo, Pl	17,9
49	8,1	7	4	0	-	-	-	A(H1N1)	VRS, Rh, Ad, Bo, Pl, Mp, Mp	15,1
50	8,1	10	3	0	-	-	-	-	VRS, Co, Ad, Bo, Rh, Pl, Mp	12,2
51	12,0	13	10	2	2	-	-	-	VRS, Rh, Bo, MyP	24,6
52	10,1	16	7	1	-	-	1	-	VRS, Rh	

La tasa de Navarra incluye todos los casos notificados en la red pública de Atención Primaria. La red de médicos centinela realiza la vigilancia epidemiológica y virológica, y cubre el 18% de la población. Ad: adenovirus; Pl: virus parainfluenza; Boca: Bocavirus; Rhino: Rhinovirus; Mp: Metapneumovirus; Co: Coronavirus; En: Enterovirus; VRS: virus respiratorio sincitial; MyP: Mycoplasma pneumoniae. Bp: Bordetella pertussis. *los datos de las últimas semanas pueden sufrir algunos cambios cuando se completan las determinaciones de laboratorio.

Incidencia semanal de síndromes gripales 2015-2016

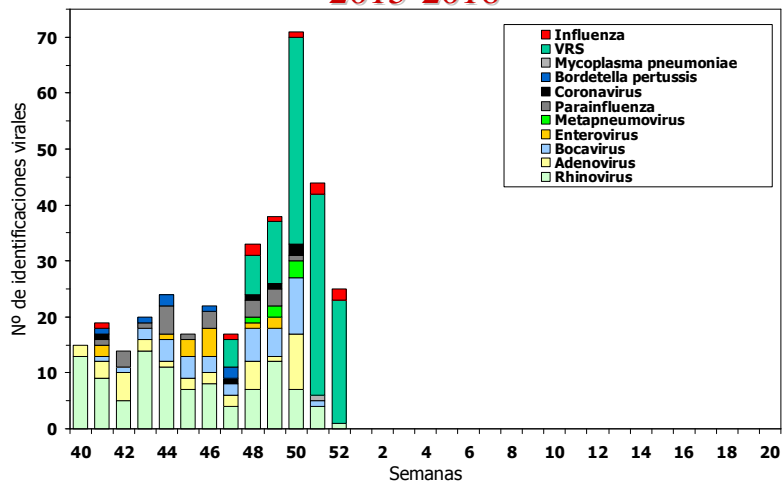


Casos de virus respiratorio sincitial en niños menores de 15 años, 2015-2016



Fuente: Servicios de Microbiología del Complejo Hospitalario de Navarra y de la Clínica Universidad de Navarra

Detecciones de patógenos respiratorios, 2015-2016



Fuente: Servicio de Microbiología del Complejo Hospitalario de Navarra

Los datos de las últimas semanas pueden sufrir algunos cambios cuando se completan las determinaciones de laboratorio