

## VIGILANCIA DE LA GRIPE EN NAVARRA

### TEMPORADA 2015-2016. SEMANA 51 (del 14 al 20 de diciembre)

**Incidencia gripal en niveles basales, con detección esporádica del virus de la gripe.**

**Síndromes gripales:** 12 casos por 100.000 habitantes.

**Resultados de laboratorio:** Dos de las siete muestras procesadas de pacientes de atención primaria han sido positivas a gripe A(H1N1). Se han diagnosticado 26 casos de infección por el *Virus Respiratorio Sincitial*, con un porcentaje de detección del 74% en niños que presentaron clínica sugestiva y que fueron atendidos principalmente en hospitales. En pacientes con síntomas respiratorios también se han detectado casos positivos a *Rhinovirus* y *Bocavirus*.

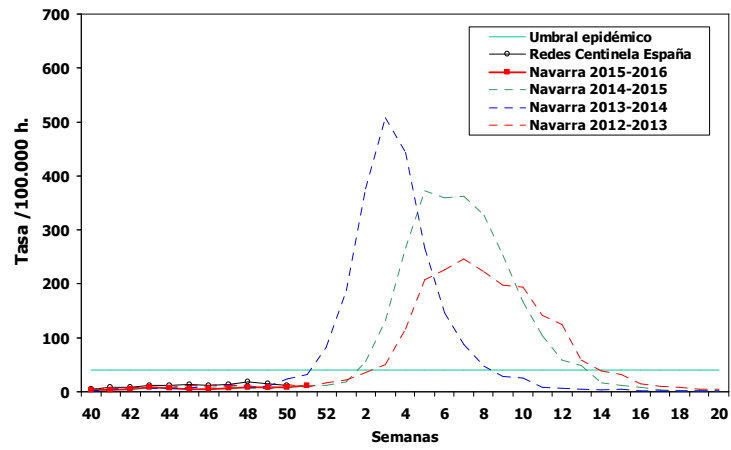
**España (semana 50):** Todas ellas registran un nivel de intensidad gripal basal. La difusión de la enfermedad es nula excepto en las redes de Asturias, Castilla La Mancha y País Vasco, así como en Galicia, con circulación esporádica de virus gripales. De las 29 muestras centinelas analizadas, una ha sido positiva a gripe B. Se han notificado 208 detecciones de VRS con una tasa de positividad del 41% (<http://vgripe.isciii.es/gripe/inicio.do>)

#### Incidencia semanal de síndromes gripales, actividad de los médicos centinela y vigilancia virológica

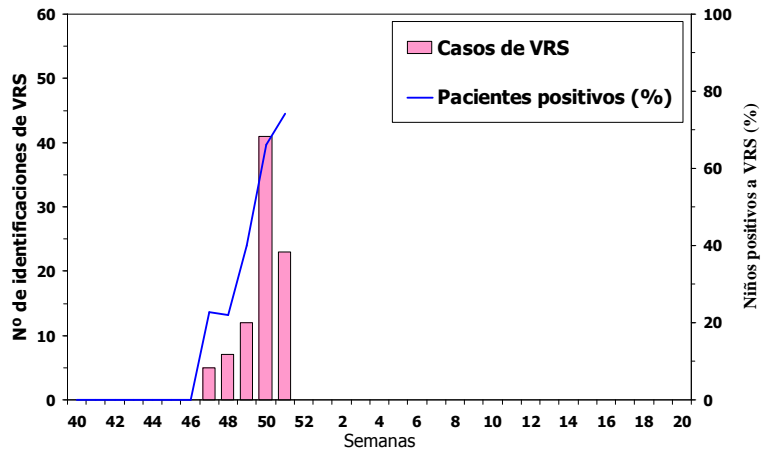
Semana	Navarra Tasa por 100.000	Red centinela de la gripe en Navarra						Ingresos en hospital	Otros agentes	España Tasa por 100.000
		Casos	Frotis procesados	Confirmados para gripe	Gripe AH1N1	Gripe AH3	Gripe B			
40	2,7	6	3	0	-	-	-	-	Rh, Ad, B pertussis	5,1
41	3,5	8	7	1	-	-	1	-	Rh, Ad	7,9
42	5,2	12	8	0	-	-	-	-	Rh,Ad,Co,PI, Bo,	8,5
43	7,6	11	4	0	-	-	-	-	Rh, Ad, PI, Bo, Bp	11,7
44	6,7	18	13	0	-	-	-	-	Rh, Ad, PI, Bo	12,4
45	5,6	13	6	0	-	-	-	-	Rh, Ad, Bo, En, PI	13,1
46	5,1	14	7	0	-	-	-	-	Rh, Ad, Bo, PI	11,4
47	6,2	10	7	0	-	-	-	A(H1N1)	VRS, Rh,Ad,Bo,PI	13,6
48	8,9	20	6	0	-	-	-	A(H1N1)	VRS, Rh,Ad,Bo,PI	17,9
49	8,1	7	4	0	-	-	-	A(H1N1)	VRS, Rh,Ad,Bo,PI	15,1
50	8,1	10	3	0	-	-	-	-	VRS, Co, Ad, Bo, Rh, PI	12,2
51	12,0	13	7	2	2	-	-	-	VRS,Rh, Bo	

La tasa de Navarra incluye todos los casos notificados en la red pública de Atención Primaria. La red de médicos centinela realiza la vigilancia epidemiológica y virológica, y cubre el 18% de la población. Ad: adenovirus; PI: virus parainfluenza; Boca: Bocavirus; Rhino: Rhinovirus; Mp: Metapneumovirus; Co: Coronavirus; En: Enterovirus; VRS: virus respiratorio sincitial; MyP: Mycoplasma pneumoniae. Bp: Bordetella pertussis. \*los datos de las últimas semanas pueden sufrir algunos cambios cuando se completan las determinaciones de laboratorio.

## Incidencia semanal de síndromes gripales 2015-2016

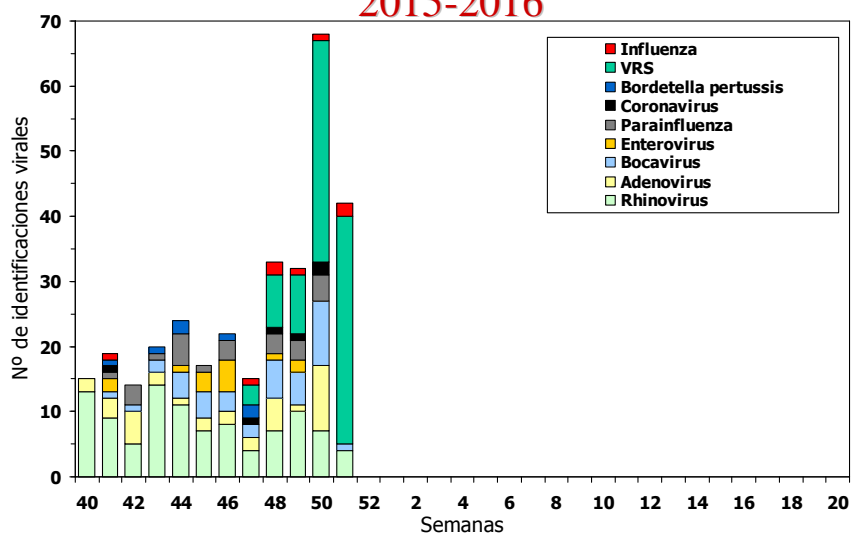


## Casos de virus respiratorio sincitial en niños menores de 15 años, 2015-2016



Fuente: Servicios de Microbiología del Complejo Hospitalario de Navarra y de la Clínica Universidad de Navarra

## Detecciones de patógenos respiratorios, 2015-2016



Los datos de las últimas semanas pueden sufrir algunos cambios cuando se completan las determinaciones de laboratorio

Fuente: Servicio de Microbiología del Complejo Hospitalario de Navarra