

## VIGILANCIA DE LA GRIPE EN NAVARRA

### TEMPORADA 2015-2016. SEMANA 47 (16 al 22 de noviembre)

**Incidencia gripal en niveles basales, con detección esporádica de virus de la gripe.**

**Síndromes gripales:** 6,2 casos por 100.000 habitantes.

**Resultados de laboratorio:** Se ha confirmado gripe A(H1N1)pdm en un paciente hospitalizado. Las muestras procesadas de pacientes de atención primaria han sido negativas a gripe.

También se han confirmado los tres primeros casos de virus respiratorio sincitial de la temporada, con un porcentaje de detección del 19% en niños con clínica sugestiva. En pacientes con síntomas respiratorios también se han detectado casos positivos de *Rhinovirus*, *Adenovirus*, *Bocavirus*, *Enterovirus* y *Parainfluenza*.

**Actividad asistencial:** La incidencia de síndromes gripales está en niveles basales en todos los grupos de edad.

**España (semana 46):** Actividad gripal en niveles basales en todas las comunidades autónomas. De 50 muestras centinelas analizadas ninguna ha resultado positiva a gripe. Se han notificado 37 detecciones de VRS con una tasa de positividad del 12,5% (<http://vgripe.isciii.es/gripe/inicio.do>)

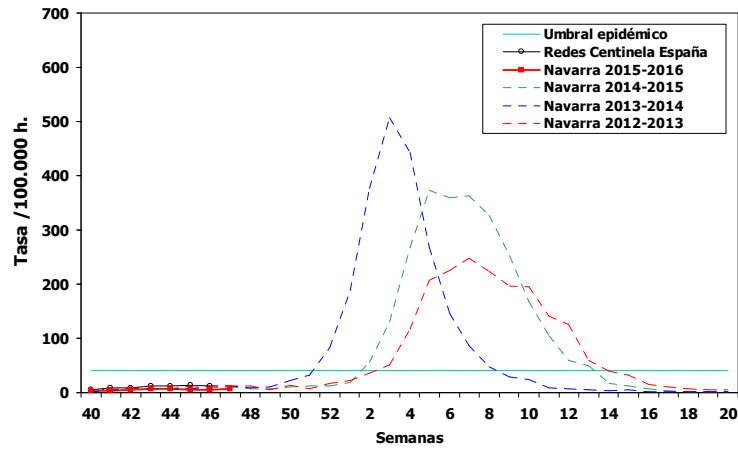
**Campaña de vacunación antigripal:** En lo que va de campaña se ha registrado la administración de 94.534 dosis de vacuna antigripal en centros de atención primaria de Navarra, un número ligeramente mayor que el del mismo periodo de la temporada previa. La vacunación de las personas con factores de riesgo y de las personas de su entorno es la principal medida para prevenir las complicaciones graves de la gripe.

#### Incidencia semanal de síndromes gripales, actividad de los médicos centinela y vigilancia virológica

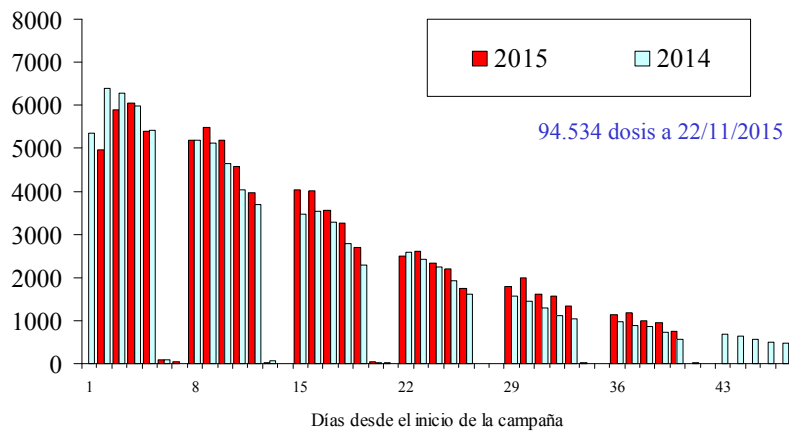
Semana	Navarra Tasa por 100.000	Red centinela de la gripe en Navarra						Ingresos en hospital	Otros agentes	España Tasa por 100.000
		Casos	Frotis procesados	Confirmados para gripe	Gripe AH1N1	Gripe AH3	Gripe B			
40	2,7	6	3	0	-	-	-	-	Rh, Ad, B pertussis	5,1
41	3,5	8	7	1	-	-	1	-	Rh, Ad	7,9
42	5,2	12	8	0	-	-	-	-	Rh,Ad,Co,PI, Bo,	8,5
43	7,6	11	4	0	-	-	-	-	Rh, Ad, PI, Bo, Bp	11,7
44	6,7	18	13	0	-	-	-	-	Rh, Ad, PI, Bo	12,4
45	5,6	13	6	0	-	-	-	-	Rh, Ad, Bo, En, PI	13,1
46	5,1	14	7	0	-	-	-	-	Rh, Ad, Bo, PI	11,4
47	6,2	10	3	0	-	-	-	A(H1N1)	VRS,Rh,Ad, Bo,PI	

La tasa de Navarra incluye todos los casos notificados en la red pública de Atención Primaria. La red de médicos centinela realiza la vigilancia epidemiológica y virológica, y cubre el 18% de la población. Ad: adenovirus; PI: virus parainfluenza; Boca: Bocavirus; Rhino: Rhinovirus; Mp: Metapneumovirus; Co: Coronavirus; En: Enterovirus; VRS: virus respiratorio sincitial; MyP: Mycoplasma pneumoniae. Bp: Bordetella pertussis. \*los datos de las últimas semanas pueden sufrir algunos cambios cuando se completan las determinaciones de laboratorio.

## Incidencia semanal de síndromes gripales 2015-2016

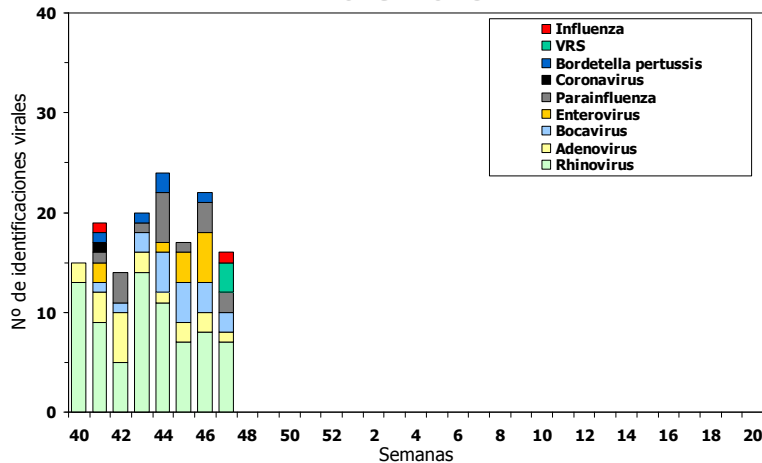


## Dosis de vacuna de gripe administradas cada día



Fuente: Atención Primaria.

## Detecciones de patógenos respiratorios, 2015-2016



Los datos de las últimas semanas pueden sufrir algunos cambios cuando se completan las determinaciones de laboratorio